

Rəsmi nəşr
Official publication

AZƏRBAYCAN RESPUBLİKASININ DÖVLƏT STATİSTİKA KOMİTƏSİ
STATE STATISTICAL COMMITTEE OF THE REPUBLIC OF AZERBAIJAN



AZƏRBAYCAN RESPUBLİKASINDA ƏHALİNİN
SİYAHİYAALINMASI

2019-cu il

POPULATION CENSUS IN THE REPUBLIC OF AZERBAIJAN
2019

Statistik məcmuə
Statistical yearbook

CİLD A
VOLUME A

Bakı – 2022
Baku - 2022

Sıra №-si Row №	Mündəricat Contents	səhifə page
	Əhalinin siyahıyaalınması haqqında qısa məlumat Summary on population census	6
1.	2019-cu il üzrə Azərbaycan Respublikasının şəhər və rayonlarının inzibati ərazi bölgüsü <i>Administrative territorial distribution of cities and regions of the Republic of Azerbaijan for 2019</i>	30
2.	Əhalinin sayına görə rayon və şəhərlərin qruplaşması <i>Grouping of regions and cities by number of population</i>	36
3.	Daimi və mövcud əhalinin iqtisadi rayonlar, inzibati ərazi vahidləri və yaşayış məntəqələri üzrə sayı <i>Number of permanent and existing population by economic regions, administrative-territorial units and settlements</i>	37
4.	Əhalinin cins və yaş tərkibi <i>Sex and age composition of population</i>	57
5.	Əhalinin cins və yaş qrupları üzrə tərkibi <i>Composition of population by sex and age groups</i>	61
6.	Əhalinin yaş qrupları üzrə xüsusi çəkisi <i>Proportion of population by age groups</i>	62
7.	Əhalinin yaş qrupları üzrə nikah vəziyyəti <i>Marital status of population by age groups</i>	63
8.	Əhalinin iqtisadi rayonlar və inzibati ərazi vahidləri üzrə təhsil səviyyəsinə görə bölgüsü <i>Distribution of population by the level of education on economic and administrative-territorial units</i>	66
9.	Əhalinin yaş qrupları üzrə təhsil səviyyəsi <i>Level of education of population by age groups</i>	126
10.	Təhsili olmayan və məktəbəqədər təhsilli əhalinin bölgüsü <i>Distribution of population uneducated and with preschool education</i>	135
11.	Təhsil müəssisələrində təhsil alan əhalinin yaş qruplarına görə bölgüsü <i>Distribution of population studying in educational institutions by age groups</i>	136
12.	Qadınların yaş qrupları üzrə ilk nikaha daxil olduğu yaşa görə bölgüsü <i>Distribution of women by age at first marriage</i>	145
13.	Qadınların nikah vəziyyətinə və doğduğu uşaqların sayına görə bölgüsü <i>Distribution of women by marital status and number of childbirth</i>	148
14.	İqtisadi rayonlar və inzibati ərazi vahidləri üzrə qadınların doğduğu uşaqların sayına görə bölgüsü <i>Distribution of women by number of children born by economic regions and administrative territorial units</i>	150
15.	Qadınların yaş qruplarına və doğduğu uşaqların sayına görə bölgüsü <i>Distribution of women by age groups and number of childbirth</i>	172
16.	Qadınların yaş qrupları üzrə təhsil səviyyəsi və doğduğu uşaqların sayına görə bölgüsü <i>Distribution of women by age groups, according to the level of education and number of children born</i>	175
17.	Əhalinin gəlir mənbələrinə görə iqtisadi rayonlar və inzibati ərazi vahidləri üzrə bölgüsü <i>Distribution of population by income sources by on economic regions and administrative territorial units</i>	181
18.	Əhalinin yaş qrupları üzrə gəlir mənbələri <i>Sources of income of population by age groups</i>	309
19.	Əhalinin nikah vəziyyəti və gəlir mənbələri <i>Marital status and sources of income of population</i>	321
20.	Əhalinin təhsil səviyyəsi və gəlir mənbələri <i>Education level and sources of income of population</i>	327
21.	İqtisadi fəal əhalinin yaş qrupları üzrə bölgüsü <i>Distribution of economically active population by age groups</i>	339
22.	İqtisadi fəal və qeyri-fəal əhalinin iqtisadi rayonlar və inzibati ərazi vahidləri üzrə bölgüsü <i>Distribution of economically active and non-active population by economic regions and administrative territorial units</i>	340

Sıra №-si Row №	Mündəricat Contents	səhifə page
23.	İqtisadi fəal və qeyri-fəal əhalinin cins və yaş qrupları üzrə bölgüsü <i>Distribution of economically active and non-active population by sex and age groups</i>	396
24.	İqtisadi fəal əhalinin nikah vəziyyətinə və yaş qruplarına görə bölgüsü <i>Distribution of economically active population by marital status and age groups</i>	399
25.	İqtisadi fəal əhalinin təhsil səviyyəsinə və yaş qruplarına görə bölgüsü <i>Distribution of economically active population by the level of education and age groups</i>	402
26.	Məşğul əhalinin yaşa və cinsə görə bölgüsü <i>Distribution of employed population by age and sex</i>	411
27.	Məşğul əhalinin yaş qrupları üzrə nikah vəziyyətinə görə bölgüsü <i>Distribution of employed population by marital status on age groups</i>	414
28.	İşsiz əhalinin yaş qruplarına görə bölgüsü <i>Distribution of unemployed population by age groups</i>	417
29.	İşsiz əhalinin nikah vəziyyətinə və yaş qruplarına görə bölgüsü <i>Distribution of unemployed population by marital status and age groups</i>	418
30.	Məşğul əhalinin yaş qruplarına və təhsil səviyyəsinə görə bölgüsü <i>Distribution of employed population by age groups and level of education</i>	421
31.	İşsiz əhalinin yaş qruplarına və təhsil səviyyəsinə görə bölgüsü <i>Distribution of unemployed population by age groups and level of education</i>	430
32.	Məşğul əhalinin iqtisadi fəaliyyət növlərinə görə bölgüsü <i>Distribution of employed population by types of economic activity types, person</i>	439
33.	Məşğul əhalinin yaş qruplarına və iqtisadi fəaliyyət növlərinə görə bölgüsü <i>Distribution of employed population by age groups and types of economic activity</i>	441
34.	Məşğul əhalinin məşğulluq statusuna görə bölgüsü <i>Distribution of employed population by employment status</i>	459
35.	Məşğul əhalinin yaş qrupları üzrə məşğulluq statusuna görə bölgüsü <i>Distribution of employed population by employment status on age groups</i>	460

2019-cu ildə Azərbaycan Respublikasında əhalinin siyahıyaalınmasının keçirilməsi haqqında

AZƏRBAYCAN RESPUBLİKASI PREZİDENTİNİN FƏRMANI

Azərbaycan Respublikası Konstitusiyasının 109-cu maddəsinin 32-ci bəndini rəhbər tutaraq **qərara alıram**:

1. Azərbaycan Respublikasında əhalinin növbəti siyahıyaalınması 2019-cu il 1-10 oktyabr tarixlərində keçirilsin.
2. Əhalinin siyahıyaalınması ilə bağlı hazırlıq işlərinin görülməsi və onun keçirilməsi, yekunlarının işlənməsi, nəticələrinin dərc edilərək yayılması Azərbaycan Respublikasının Dövlət Statistika Komitəsinə həvalə edilsin.
3. Azərbaycan Respublikasının Nazirlər Kabineti:
 - 3.1. 2019-cu ildə Azərbaycan Respublikasında əhalinin siyahıyaalınmasına hazırlıq və onun keçirilməsi ilə bağlı tədbirlər planını iki ay müddətində təsdiq etsin;
 - 3.2. bu Fərmandan irəli gələn digər məsələləri həll etsin.

İlham ƏLİYEV,
Azərbaycan Respublikasının Prezidenti

Bakı şəhəri, 7 sentyabr 2016-cı il
№ 1040

DECREE OF THE PRESIDENT OF THE REPUBLIC OF AZERBAIJAN

“On conduction of the population census in the Republic of Azerbaijan in 2019”

Governed by Clause 32 of Article 109 of the Constitution of the Republic of Azerbaijan, I hereby resolve as follows:

- 1. The next population census in the Republic of Azerbaijan shall be conducted in October 1-10, 2019.*
- 2. The State Statistical Committee of the Republic of Azerbaijan shall be entrusted with preparation and conduction, processing of the conclusions, and publication and distribution of the results of the population census.*
- 3. The Cabinet of Ministers of the Republic of Azerbaijan shall:*
 - 3.1. Approve the action plan related to the preparation and conduction of the population census in the Republic of Azerbaijan in 2019 within two months.*
 - 3.2. Address all other issues arising from the present Decree.*

Ilham Aliyev
President of the Republic of Azerbaijan

Baku city, 7 September 2016.
№ 1040

Əhalinin siyahıyaalınması haqqında qısa məlumat

“2019-cu ildə Azərbaycan Respublikasında əhalinin siyahıyaalınmasının keçirilməsi haqqında” Azərbaycan Respublikası Prezidentinin 2016-cı il 7 sentyabr tarixli 1040 nömrəli Fərmanına əsasən 2019-cu ilin 1-10 oktyabr tarixlərində Azərbaycan Respublikasında əhalinin növbəti siyahıyaalınması keçirilmişdir.

Müstəqillik illərində sayca 3-cü dəfə keçirilən və siyahıyaalma dövründə işğal altında olmuş ərazilər istisna olmaqla bütün ölkəni əhatə edən, dünyada baş verən global siyasi, sosial və iqtisadi proseslər fonunda ölkəmizdə çevik qərarların qəbul edilməsi, sosial-iqtisadi inkişaf prioritetlərinin müəyyənləşdirilməsi, müxtəlif strategiyaların, dövlət proqramlarının hazırlanması və onların icra vəziyyətinin qiymətləndirilməsi üçün xüsusi əhəmiyyət kəsb edən bu dövlət tədbirinin vaxtında və keyfiyyətlə həyata keçirilməsi məqsədilə “2019-cu ildə Azərbaycan Respublikasında əhalinin siyahıyaalınmasına hazırlıq və onun keçirilməsi ilə bağlı tədbirlər planı haqqında” Azərbaycan Respublikası Nazirlər Kabinetinin 2016-cı il 16 dekabr tarixli 517 nömrəli qərarına və Dövlət Statistika Komitəsinin 2017-ci il 17 yanvar tarixli 01/05s nömrəli sərəncamı ilə təsdiq edilmiş “2019-cu ildə Azərbaycan Respublikasında əhalinin siyahıyaalınmasının hazırlanıb keçirilməsi üzrə təqvim planı”na uyğun olaraq qarşıya qoyulmuş vəzifələrin icrası vaxtında və tam təmin olunmuş, əhalinin siyahıyaalınması ilə bağlı təşkilati işlər, siyahıyaalma materiallarının hazırlanması və çapı, kadr təminatı, kütləvi izahat işlərinin təşkili, texniki təminat məsələləri, siyahıyaalmanın keçirilməsi və sənədlərin qəbulu ilə əlaqədar Dövlət Statistika Komitəsi və digər aidiyyəti dövlət qurumları tərəfindən zəruri tədbirlər görülmüşdür.

Əhalinin siyahıyaalınması şəhər, qəsəbə, kənd və sahə inzibati ərazi dairələri üzrə nümayəndəliklər tərəfindən təsərrüfatbaşına uçot sənədləri əsasında tərtib olunmuş 1-şəhər Nə-li, 2-kənd Nə-li formaların, 2-kənd Nə-li formaya əlavənin məlumatları və şəhər, rayon, şəhər rayonlarının yaşayış məntəqələri üzrə inzibati ərazi vahidlərinin sxematik xəritələri və yaşayış məntəqələrinin sxematik planları əsasında hazırlanaraq Dövlət Statistika Komitəsi tərəfindən təsdiq edilmiş təşkilati planlara uyğun aparılmışdır. Ümumilikdə, inzibati ərazi vahidləri üzrə təşkilati planlar əsasında ölkə ərazisində 720 siyahıyaalma, 6777 təlimatçı və 33907 sayıcı məntəqəsi yaradılmışdır.

Əhalinin siyahıyaalınmasında Dövlət Statistika Komitəsi tərəfindən hazırlanmış və 2018-ci il 1-10 oktyabr tarixlərində Qəbələ rayonunda keçirilmiş sınaq siyahıyaalınmasında uğurla əprobasiya olunmuş 50-yə yaxın metodoloji və digər köməkçi sənədlərdən istifadə edilmişdir.

Əhalinin siyahıyaalınmasının metodoloji materialları, siyahıyaalma və sorğu vəərəqələri BMT-nin “2020-ci il mərhələsində əhali və mənzil fondunun siyahıyaalınmalarının keçirilməsinə dair Avropa statistikləri konfransının tövsiyələri”, “Dünyamızın transformasiyası: 2030-cu ilədək dayanıqlı inkişaf sahəsində Gündəlik”dən irəli gələn öhdəliklər, MDB-yə üzv olan dövlətlərin statistika xidmətləri rəhbərləri Şurasının 57-ci iclasının müvafiq qərarı nəzərə alınmaqla hazırlanmış, bütün maraqlı tərəflərlə, həmçinin ölkəmizdə akkreditə olunmuş BMT-nin Əhali Fondunun, BMT-nin Uşaq Fondunun, BMT-nin İnkişaf Proqramının, BMT-nin Qaçqınlar üzrə Ali Komissarlığının, Beynəlxalq Əmək Təşkilatının, Beynəlxalq Miqrasiya Təşkilatının nümayəndələri ilə ətraflı müzakirə edilmiş və Əhalinin Siyahıyaalınmasına Yardım üzrə Mərkəzi Komissiyada təmsil olunan 19 dövlət qurumu ilə razılaşdırılaraq Dövlət Statistika Komitəsinin 2018-ci il 16 aprel tarixli 03/SQs nömrəli sərəncamı ilə təsdiq edilmişdir.

Siyahıyaalmadan öncə və siyahıyaalma dövründə siyahıyaalmanın əhəmiyyəti barədə əhalinin maarifləndirilməsi məqsədilə tərtib olunmuş qrafik əsasında kütləvi izahat işləri təşkil edilmiş, bununla əlaqədar hazırlanmış təşviqat materiallarından plakat və banerlər yerli icra hakimiyyətləri tərəfindən müəyyən edilmiş dislokasiya üzrə yerləşdirilmiş, 3 videoçarx isə 2019-

cu ilin aprel ayından başlayaraq televiziya kanalları və aparıcı elektron media vasitələrində yayımlanmışdır.

Siyahıyaalma məntəqələrinin işçilərlə komplektləşdirilməsi rayon (şəhər) məşğulluq orqanlarında işaxtaran və işsiz kimi qeydiyyatda alınmış şəxsləri, iş yerlərində əməkhaqları saxlanılmaqla yerli icra hakimiyyəti orqanlarının, bələdiyyələrin, idarə, müəssisə və təşkilatların işçilərini, müəllim və tələbələrini, uçot sahəsində səriştəsi olan digər şəxsləri cəlb etməklə həyata keçirilmişdir. Müəyyən edilmiş tələbata uyğun olaraq, siyahıları yerli icra hakimiyyətləri tərəfindən tərtib edilərək təsdiq edilmiş 42844 nəfər şəxs mülki-hüquqi müqavilə əsasında siyahıyaalmaya cəlb edilmiş və onlara müvafiq təlimlər keçirilmişdir. Təlim proqramları əhalinin siyahıyaalınmasının keçirilməsi qaydalarını, siyahıyaalma və sorğu vərəqələrinin doldurulmasına dair göstərişləri, yerli statistika orqanları rəislərinin və Siyahıyaalma qrupu rəhbərinin nümayəndələrinin, siyahıyaalma məntəqələrinin müdirləri və müavinlərinin, təlimatçı-nəzarətçilərin, sayıcıların siyahıyaalma ilə bağlı vəzifələrini və fəaliyyət istiqamətlərini, eləcə də ümumilikdə siyahıyaalma zamanı istifadə olunacaq sənədlərin əyani nümunələr əsasında izahlı təqdimatını əhatə etmiş və sonda onların siyahıyaalma materiallarını mənimsəmə səviyyələrini qiymətləndirilmişdir.

Əhalinin, o cümlədən rejimli obyektlərdə olan şəxslərin və xarici ölkələrdə müvəqqəti yaşayan Azərbaycan Respublikası vətəndaşlarının siyahıyaalınması ilə bağlı hazırlanmış metodoloji və digər sənədlərin inzibati ərazi vahidləri və aidiyyəti dövlət orqanları üzrə bölgüsü aparılaraq yerli statistika orqanlarına və müvafiq dövlət qurumlarına vaxtında çatdırılması təmin edilmişdir. Hər bir sayıcı məntəqəsinin ərazisində mövcud olan əhalini tam uçota almaq məqsədi ilə siyahıyaalma məntəqələrinin işçiləri tərəfindən siyahıyaalmadan öncə yaşayış məntəqələrinin sxematik planlarından çıxarış əsasında sayıcı məntəqələrinin sərhədləri və hər bir yaşayış binasının (evin), o cümlədən müvəqqəti yaşayış üçün nəzərdə tutulan obyektin və yaşayış üçün istifadə edilən qeyri-yasayış tikilisinin dislokasiyası dəqiqləşdirilmiş, eyni zamanda sxematik planda əksini tapmamış tikililər plana əlavə edilmiş, ünvanı olmayan tikililər üzrə isə şərti nömrələnmə aparılmışdır.

2019-cu il oktyabrın 1-də Azərbaycan Respublikasının Prezidenti cənab İlham Əliyevin əhalinin siyahıyaalınmasında iştirak edərək siyahıyaalma və sorğu vərəqələrinin suallarını cavablandırması ölkə əhalisinin siyahıyaalma prosesində fəallığına böyük təsir göstərmişdir.

"2019-cu ildə Azərbaycan Respublikasında əhalinin siyahıyaalınmasına hazırlıq və onun keçirilməsi ilə bağlı tədbirlər planı haqqında" Azərbaycan Respublikası Nazirlər Kabinetinin 2016-cı il 16 dekabr tarixli 517 nömrəli qərarına uyğun olaraq Azərbaycan Respublikasının Müdafiə, Fövqəladə Hallar, Daxili İşlər, Ədliyyə, Səhiyyə, Təhsil nazirlikləri, Azərbaycan Respublikasının Dövlət Təhlükəsizliyi, Dövlət Miqrasiya və Dövlət Sərhəd xidmətləri tərəfindən tabeliklərindəki rejimli obyektlərdə olan şəxslərin, Azərbaycanın xarici ölkələrdə fəaliyyət göstərən diplomatik nümayəndəlikləri və konsulluqları tərəfindən işə işləmək, təhsil almaq və digər məqsədlərlə xarici ölkələrdə yaşayan vətəndaşlarımızın və onlarla birlikdə yaşayan ailə üzvlərinin siyahıyaalınması da həyata keçirilmişdir.

Siyahıyaalma başa çatdıqdan sonra onun keyfiyyətinin yoxlanılması, eləcə də 1-10 oktyabr tarixlərində müxtəlif səbəblərdən siyahıyaalmada iştirak etməyən, evlərdə çətin tapılan şəxslərin də siyahıyaalınmaya cəlb olunması məqsədilə yerlərdə nəzarət gəzişləri həyata keçirilmiş, əhalinin uçotunun təmliqinin təmin edilməsi, əhatəliliyinin maksimum səviyyədə təşkili üçün beynəlxalq təcrübəyə uyğun olaraq müxtəlif inzibati məlumat mənbələrindən, o cümlədən rayon (şəhər) icra hakimiyyəti orqanları tərəfindən aparılan təsərrüfat başına uçot sənədlərindən istifadə olunmuşdur. Bundan başqa, siyahıyaalmadan sonrakı dövrdə Dövlət Statistika Komitəsinin bu məqsədlə yaradılmış qaynar xətt mərkəzinə, habelə müxtəlif elektron

kütləvi media və sosial şəbəkələr vasitəsilə siyahıyaalmadan kənarda qaldığı barədə məlumat vermiş şəxslərin də operativ qaydada siyahıyaalınmaya cəlb olunması təmin edilmişdir.

Bundan əlavə, siyahıyaalmanın keyfiyyətinin yoxlanması zamanı aşkar olunmuş nöqsanların aradan qaldırılması, siyahıyaalma dövründə müxtəlif səbəblərdən siyahıyaalmadan kənarda qalmış şəxslərin siyahıyaalmaya cəlb edilməsi məqsədilə yerli statistika orqanlarında operativ qruplar yaradılmışdır ki, həmin qruplar tərəfindən hər bir müraciət üzrə müvafiq tədbirlərin görülməsi təmin edilmişdir.

Siyahıyaalma prosesi başa çatdıqdan sonra əhalinin siyahıyaalınması məlumatlarının elektron məlumat sistemində daxil edilməsi üçün kompüter operatoru vəzifəsinə işə qəbulla bağlı müsabiqə elan edilmiş, aparılmış qiymətləndirmənin nəticəsində 251 nəfər seçilərək onlarla müddətli əmək müqaviləsi bağlanmış və operatorlar tərəfindən məlumatların sistemə daxil edilməsi prosesi həyata keçirilmişdir.

Siyahıyaalma məlumatlarının sistemə daxil edilməsi prosesi başa çatdırıldıqdan sonra beynəlxalq və milli səviyyədə əhalinin siyahıyaalınması məlumatlarına olan istifadəçi tələbatının daha yüksək səviyyədə ödənilməsi məqsədilə siyahıyaalma və sorğu vərəqələrində əksini tapmış göstəricilər əsasında çoxsəpkili çıxış cədvəllərinin hazırlanması təmin edilmişdir.

Əhalinin siyahıyaalınmasından əldə olunmuş yekun məlumatlara əsasən ölkə əhalisinin^{*)} sayı 9951409 nəfər, o cümlədən şəhər və qəsəbələr üzrə 5440257 nəfər (54,7 faiz), kənd yaşayış məntəqələri üzrə 4511152 nəfər (45,3 faiz) təşkil etmişdir. Əhalinin 49,7 faizini (4948530 nəfər) kişilər, 50,3 faizini isə (5002879 nəfər) qadınlar təşkil etmişdir, ölkə üzrə 2293812 ev təsərrüfatının orta ölçüsü 4,3-ə bərabər olmuşdur.

^{*)} **Əhalinin siyahıyaalınması dövründə işğal altında olmuş ərazilərdəki əhali istisna olmaqla.**

Summary on population census

According to the Decree of the President of the Republic of Azerbaijan "On conduction of the population census in the Republic of Azerbaijan in 2019", dated September 7 2016, No 1040, the next population census was held in the Republic of Azerbaijan in October 1-10, 2019.

For the purpose of timely and high-quality implementation of this government event held for the 3rd time in the independence years and covering the whole country except the territories occupied during the census, that is of particular importance for flexible decision-making in our country, determination of socio-economic development priorities, preparation of various strategies, state programs and assessment of the state of their implementation in the light of global political, social and economic processes taking place in the world, according to the decision of the Cabinet of Ministers of the Republic of Azerbaijan dated December 16 2016, No 517 "On action plan for preparation and conduction of population census in the Republic of Azerbaijan in 2019" and "Schedule plan on preparation and conduction of population census in the Republic of Azerbaijan in 2019" approved by the order of the State Statistical Committee dated January 17, 2017, No 01/05s, the tasks set was timely and fully implemented, necessary measures were taken by the State Statistical Committee and other relevant government agencies regarding with organizational works related to population census, preparation and printing of census materials, staff provision, organization of mass explanatory works, technical support issues, conduction of census and receipt of documents.

Population census was conducted in accordance with organizational plans prepared on the basis of the forms No 1-urban, No 2-rural compiled by representations on city, town, village and area administrative-territorial units on the basis of the economic accounting documents, data on the annex of the form No 2-rural, schematic maps of administrative-territorial units and schematic plans of settlements of the city, district, regions of the city approved by the State Statistical Committee. In general, 720 census, 6777 instructor and 33907 enumeration areas were established in the country on the basis of organizational plans on administrative-territorial units.

About 50 methodological and other supporting documents developed by the State Statistical Committee and successfully tested in the pilot census conducted in Gabala region on October 1-10, 2018 were used in the population census.

Methodological materials of population census, census and questionnaires were developed given the UN "Conference of European Statisticians Recommendations for the 2020 Censuses of Population and Housing ", commitments arising from "Transforming our world: the 2030 Agenda for Sustainable Development", relevant decision of the 57th meeting of the Council of Heads of Statistical Services of CIS Member States, were discussed in detail with all interested parties, also, representatives of UN Population Fund, UNICEF , UNDP, UN High Commissioner for Refugees, International Labour Organization, International Organization for Migration accredited in our country, were agreed with 19 government agencies represented in the Central Commission for Assistance to Population Census, and approved by the order of the State Statistical Committee dated April 16, 2018, No 03/SQs.

Mass explanatory works were organized on the basis of the graphic designed to educate the population about the importance of the census before the census and during the census, in this regard, posters and banners from the campaign materials were placed on the dislocation identified by local executive authorities, 3 videos have been published on TV channels and leading electronic media since April 2019.

Recruitment of census points with employees was carried out by involving persons registered as job seeker and unemployed in regional (city) employment bodies, employees of local executive authorities, municipalities, institutions, enterprises and organizations with keeping salaries in the workplaces, teachers and students, and other persons with competence in the field of accounting. According to the established demand, 42844 persons the lists of which were compiled and approved by local executive authorities were involved to the census on the basis of civil-legal contract and relevant trainings were held for them. Training programs include the rules of conducting population census, instructions on filling out census and survey questionnaires, the duties and activity directions of the heads of local statistical bodies and representatives of the head of the Census group, heads and deputies of the census points, instructors-supervisors, enumerators, as well as, explanatory presentation of the documents on the basis of visual examples to be used during the census and in conclusion, the levels of their assimilation of census materials were evaluated.

The distribution of methodological and other documents on census of population, including persons in facilities under regime and citizens of the Republic of Azerbaijan temporarily residing in foreign countries on administrative-territorial units and relevant government agencies and timely delivery to local statistical bodies and relevant state bodies was ensured. In order to fully register the population in the territory of each enumeration area, prior to census the boundaries of enumeration areas and dislocation of each residential building (house), including the object intended for temporary residence and non-residential building used for living were specified based on an extract from the schematic plans of settlements, by the staff of the census points, at the same time, structures not reflected in the schematic plan were added to the plan, conditional numbering was carried out on buildings without an address.

Participation of the President of the Republic of Azerbaijan Mr. Ilham Aliyev in the population census and answering the questions of the census and survey questionnaires on October 1 2019, had a great impact on the activity of the country's population in the census process

According to the decision of the Cabinet of Ministers of the Republic of Azerbaijan dated December 16 2016, No 517 "On action plan for preparation and conduction of population census in the Republic of Azerbaijan in 2019", The Ministry of Defense, Emergencies, Internal Affairs, Justice, Health, Education of the Republic of Azerbaijan, State Security of the Republic of Azerbaijan, State Migration and State Border Services carried out the census of persons in regime facilities under their subordination, diplomatic representations and consulates of Azerbaijan operating in foreign countries also carried out a census of our citizens and their family members living in foreign countries for working, studying and other purposes.

After completion of the census, control walks were carried out in the territories in order to check its quality, as well as to involve people to the census on October 1-10 who were hardly found in homes and not involved in the census for various reasons, various sources of administrative information, including farm records carried out by the district (city) executive authorities were used according to the international experience to ensure the completeness of population accounting, organize its comprehensiveness at the maximum level. Moreover, in the post-census period, the persons who gave information about their stay out of the census through various electronic mass media and social networks, as well as to the hotline center of the State Statistical Committee established for this purpose, were involved in the census in an operative manner.

In addition, operative groups were established in local statistical bodies, and appropriate measures were taken for each appeal by these groups in order to eliminate the shortcomings

identified during the quality inspection of the census, involve people, to the census who stayed out of the census for various reasons during it.

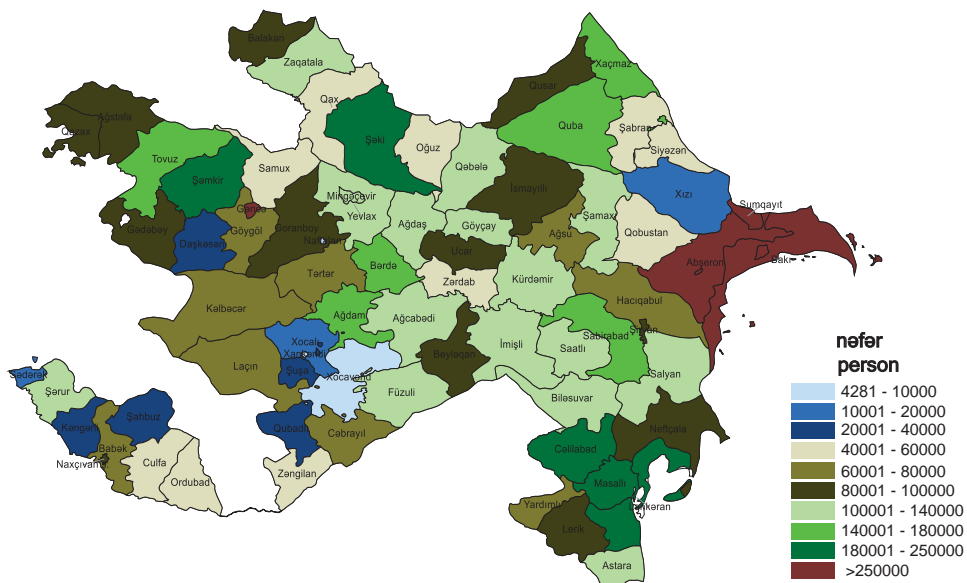
Upon completion of the census process, a competition was announced for the position of computer operator for the inclusion of the population census data in the electronic information system, as a result of the evaluation, 251 people were selected and fixed-term employment contracts were concluded with them and data was included into the system by the operators.

After completion of the process of including census data into the system, in order to meet the highest level of user demand for Population Census data at international and national level, multidisciplinary output tables were developed based on indicators reflected in the census and survey questionnaires.

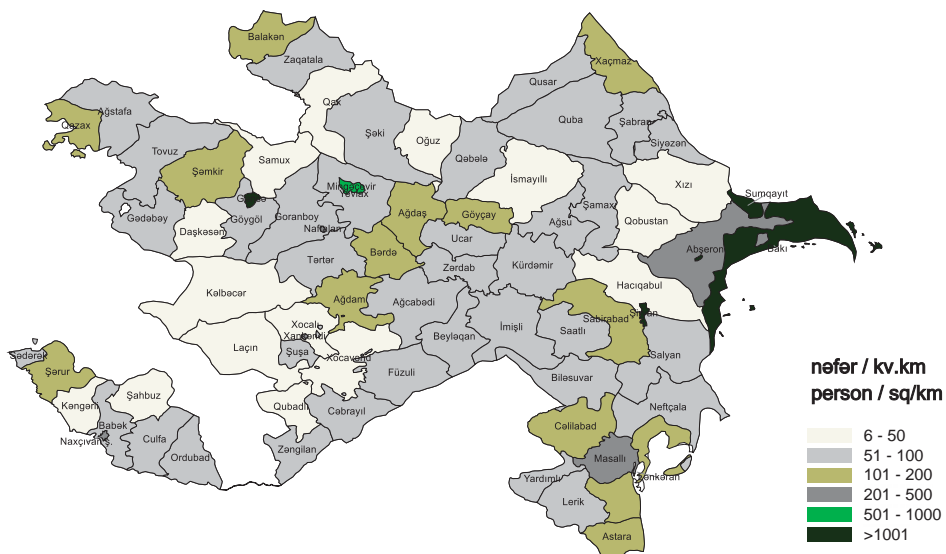
According to the final data obtained from the census, number of the country's population^{)} was 9951409 people, including 5440257 people (54,7%) on cities and villages, 4511152 people (45,3%) on rural settlements. 49,7% (4948530 people) of the population was men, 50,3% (5002879 people) was women, the average size of 2293812 households in the country was 4,3.*

^{*)}Except for the population in the territories which were under occupation during the census period.

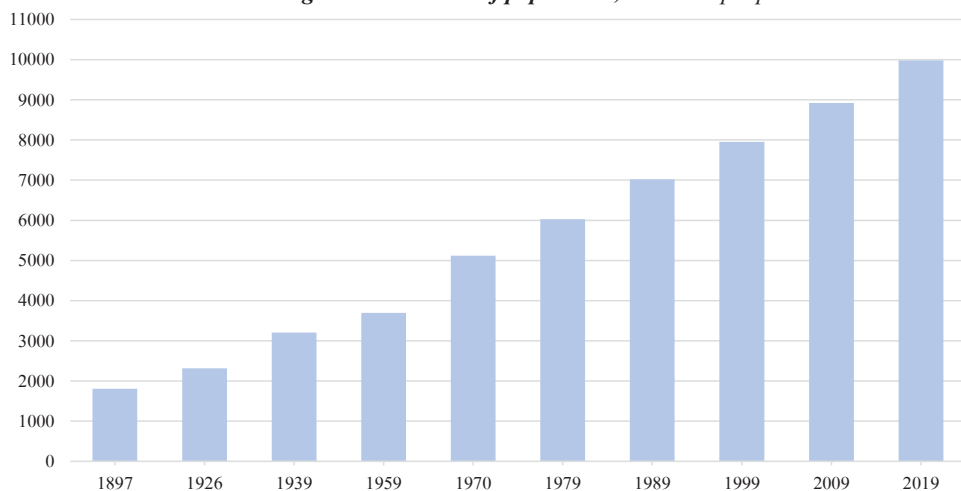
İnzibati şəhər və rayonlar üzrə əhalinin yerləşməsi Settlement of population by administrative cities and regions



Əhalinin sıxlığı, 1kv.km-ə düşən əhalinin sayı Population density, number of population per 1sq.km



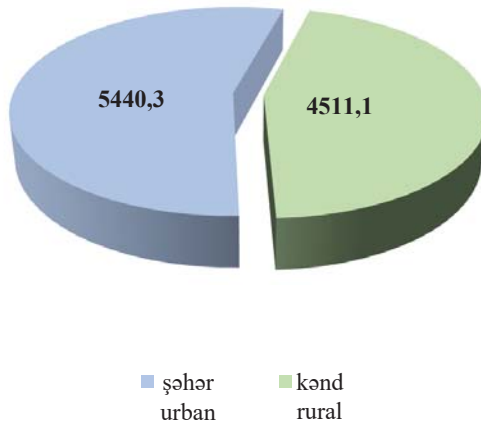
Əhalinin sayının dəyişməsi, min nəfər
Change in the number of population, thousand people



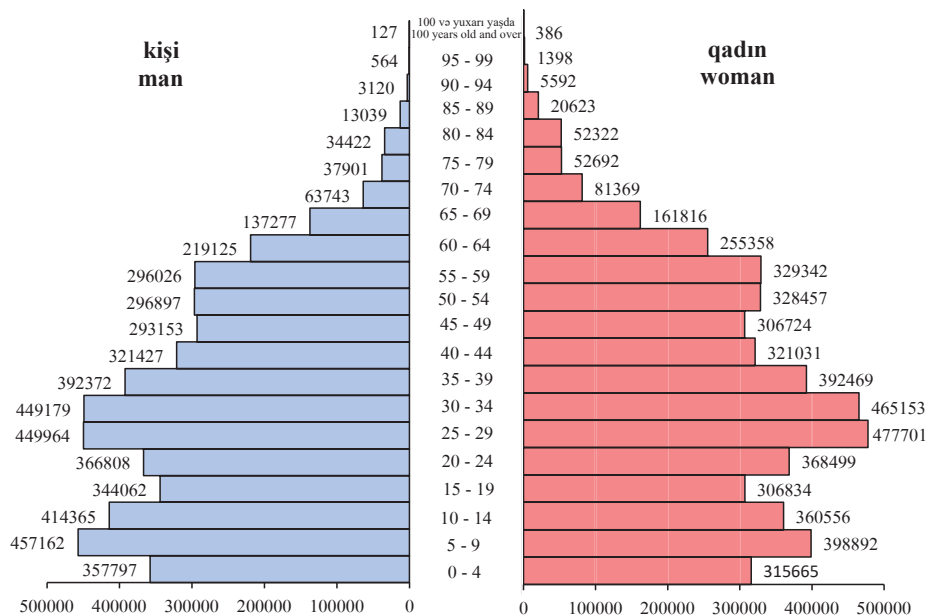
Hər 1000 kişiə düşən qadınların sayı, nəfər
Number of women per 1000 men, person



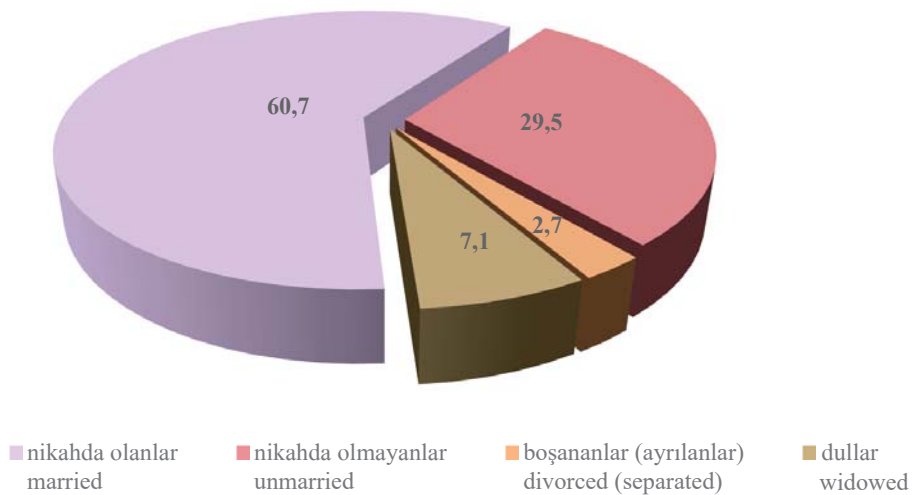
Şəhər və kənd yerləri üzrə əhalinin sayı, min nəfər
Number of population by urban and rural areas, thousand people



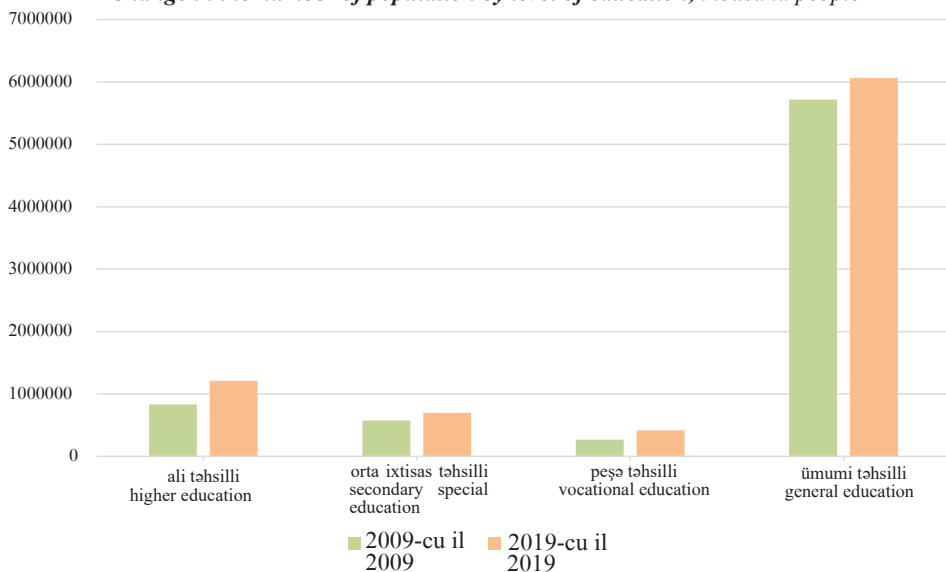
Əhalinin cins və yaş qrupları üzrə tərkibi, nəfər
Composition of population by sex and age groups, person



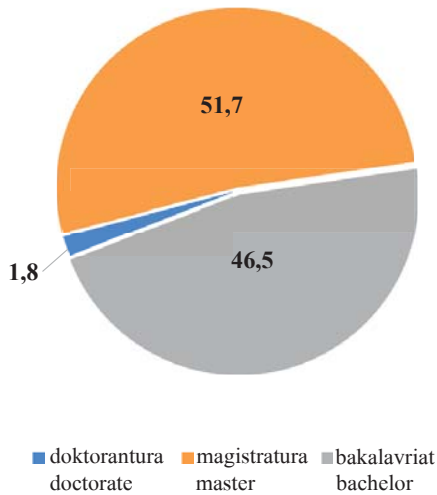
Əhalinin nikah vəziyyətinə görə bölgüsü, faizlə
Distribution of population by marital status, percent



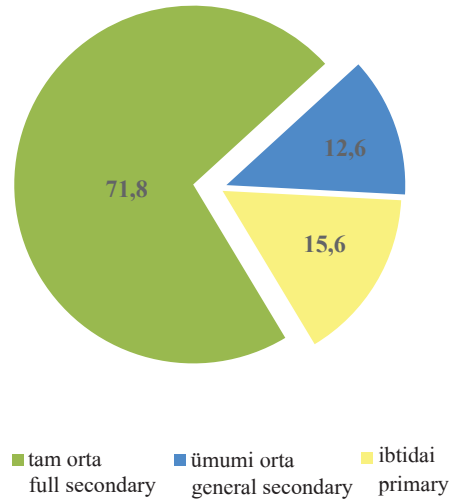
Təhsil səviyyəsinə görə əhalinin sayının dəyişməsi, min nəfər
Change in the number of population by level of education, thousand people



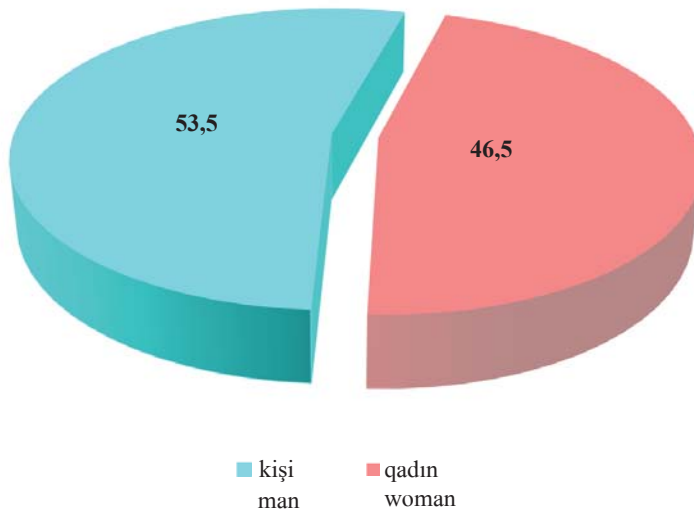
Ali təhsilli əhalinin təhsil səviyyəsinə görə bölgüsü, faizlə
Distribution of population with higher education by level of education, percent



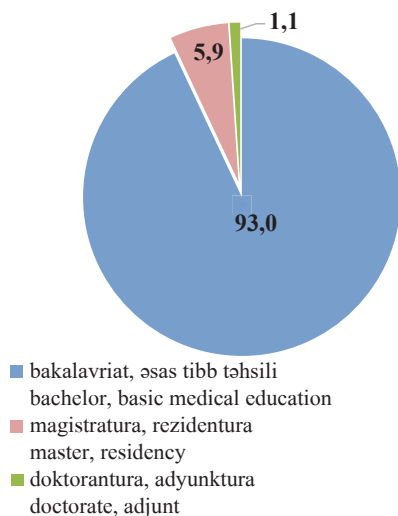
Ümumi təhsili olan əhalinin təhsil səviyyəsinə görə bölgüsü, faizlə
Distribution of population with general education by level of education, percent



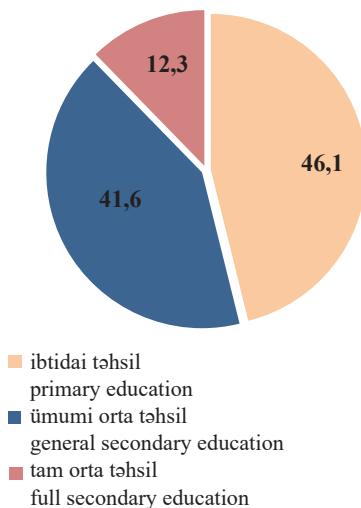
Təhsil müəssisələrində təhsil alan əhalinin cins bölgüsü, faizlə
Sex distribution of population studying in educational institutions, percent



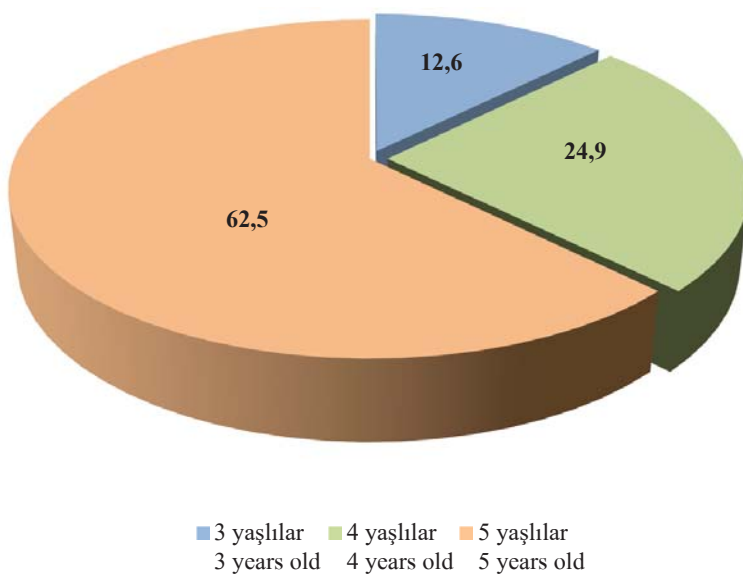
Ali təhsil müəssisəsi, elmi müəssisə və ya təşkilatlarda təhsil alan əhəlinin ali təhsilin səviyyələri üzrə bölgüsü, faizlə
Distribution of population studying in a higher, scientific educational institution or organisations by level of higher education, percent



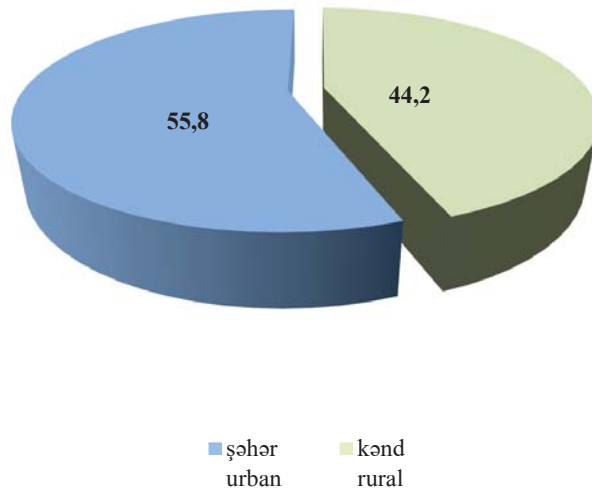
Ümumi təhsil müəssisələrində təhsil alan əhəlinin ümumi təhsilin səviyyələri üzrə bölgüsü, faizlə
Distribution of population studying in general educational institutions by level of general education, percent



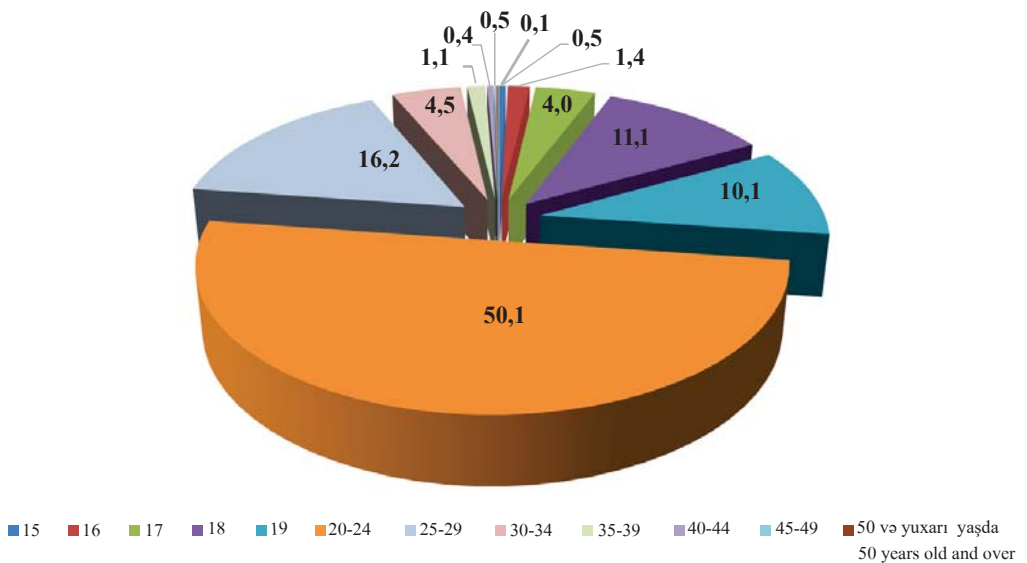
Məktəbəqədər təhsil müəssisələrində təhsil alan uşaqların yaş bölgüsü, faizlə
Age distribution of children studying in a preschool education institutions, percent



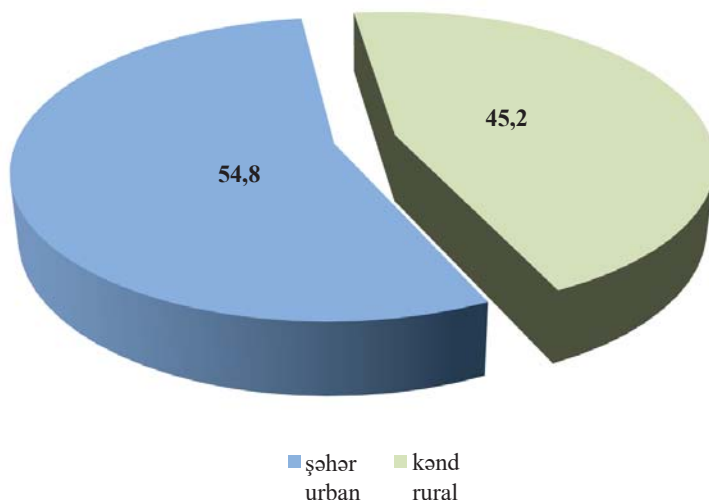
Qadınların şəhər və kənd yerləri üzrə bölgüsü, faizlə
Distribution of women by urban and rural areas, percent



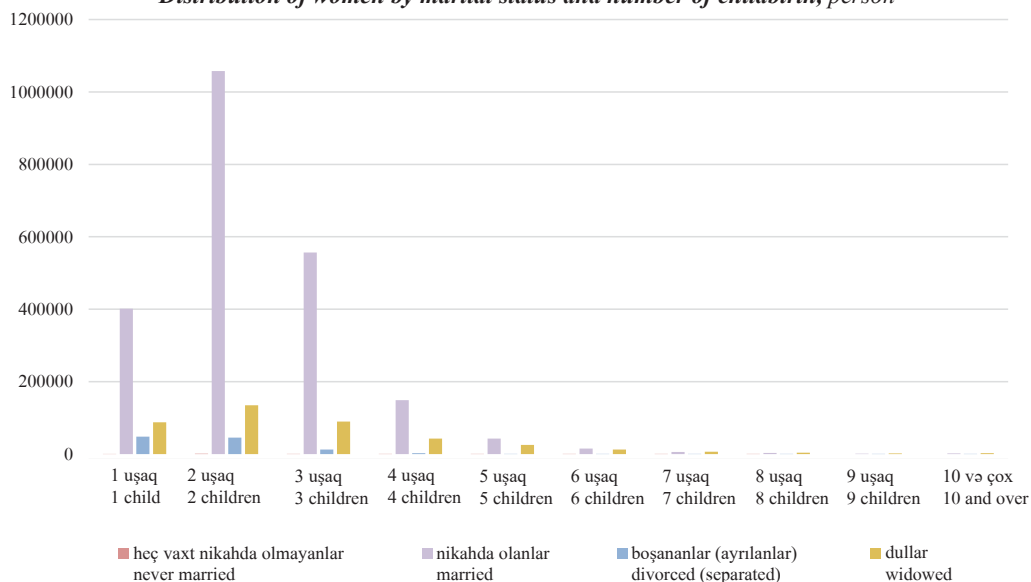
Qadınların ilk nikaha daxil olduğu yaşa görə bölgüsü, faizlə
Distribution of women by age at first marriage, percent



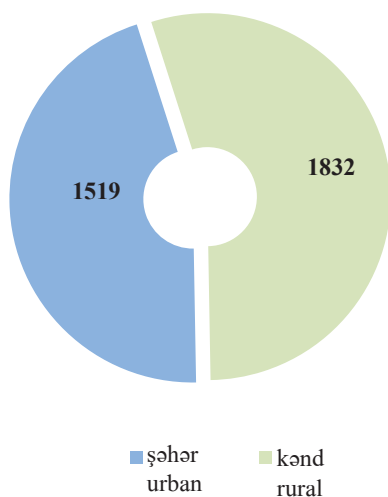
Doğan qadınların şəhər və kənd yerləri üzrə bölgüsü, faizlə
Distribution of women giving birth by urban and rural areas, percent



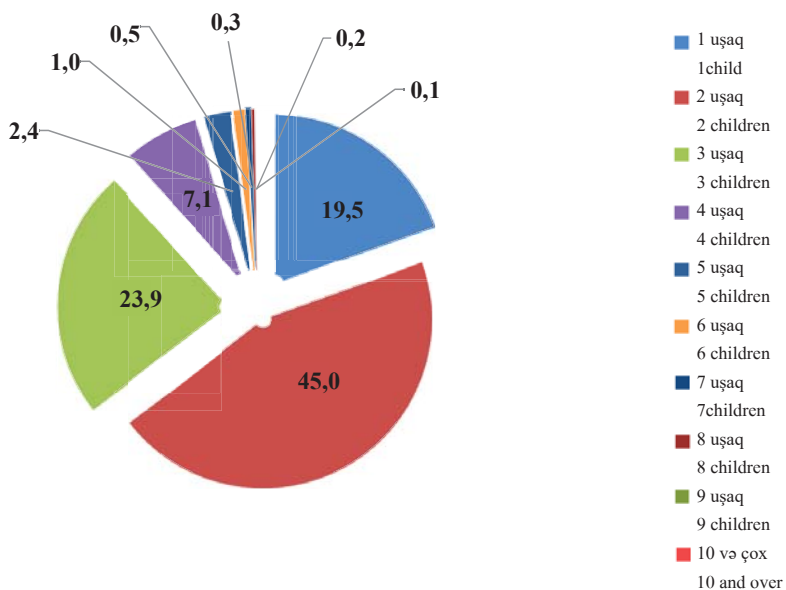
Qadınların nikah vəziyyətinə və doğduğu uşaqların sayına görə bölgüsü, nəfər
Distribution of women by marital status and number of childbirth, person



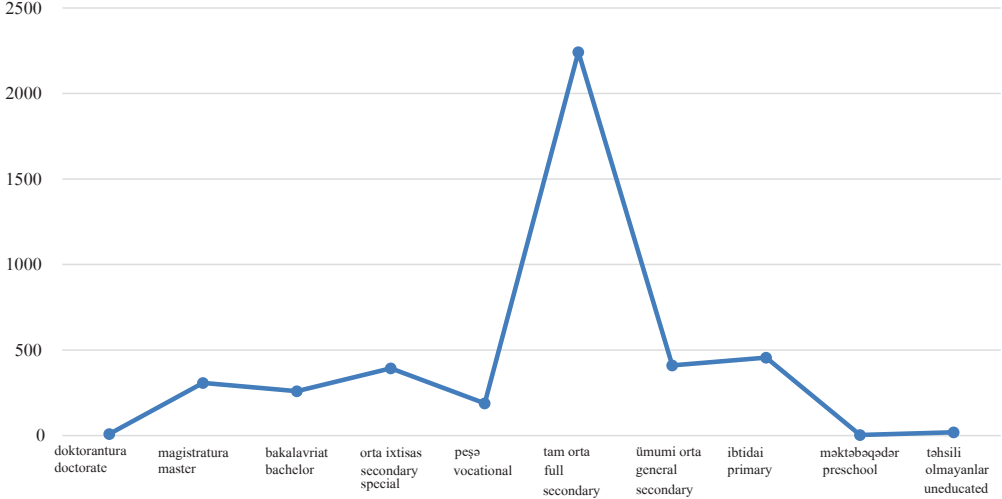
Hər 1000 qadına düşən doğulan uşaqların orta sayı, nəfər
Average number of children born per 1000 women, person



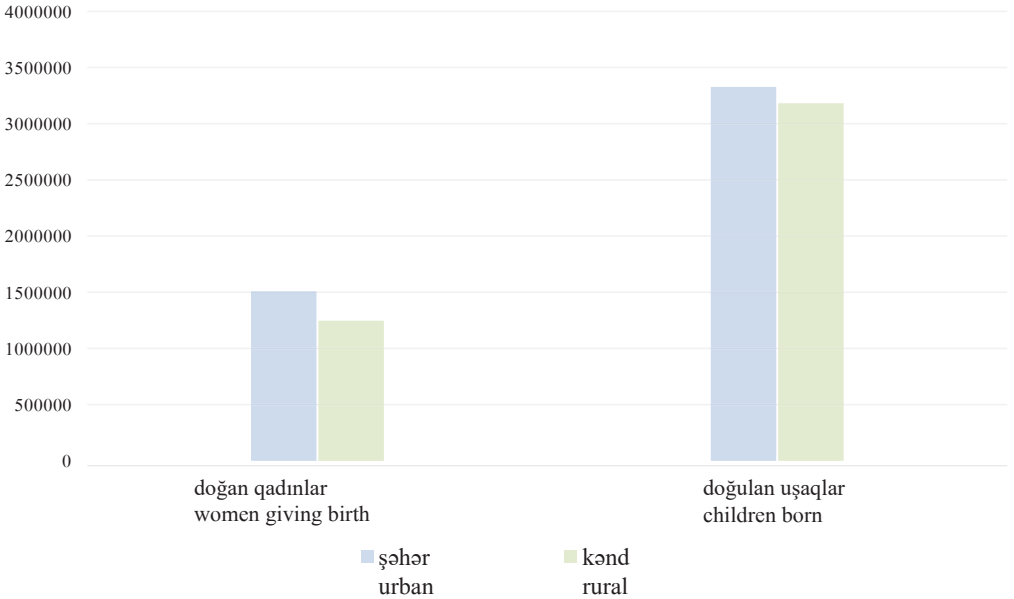
Qadınların doğduğu uşaqların sayına görə bölgüsü, faizlə
Distribution of women by number of childbirth, percent



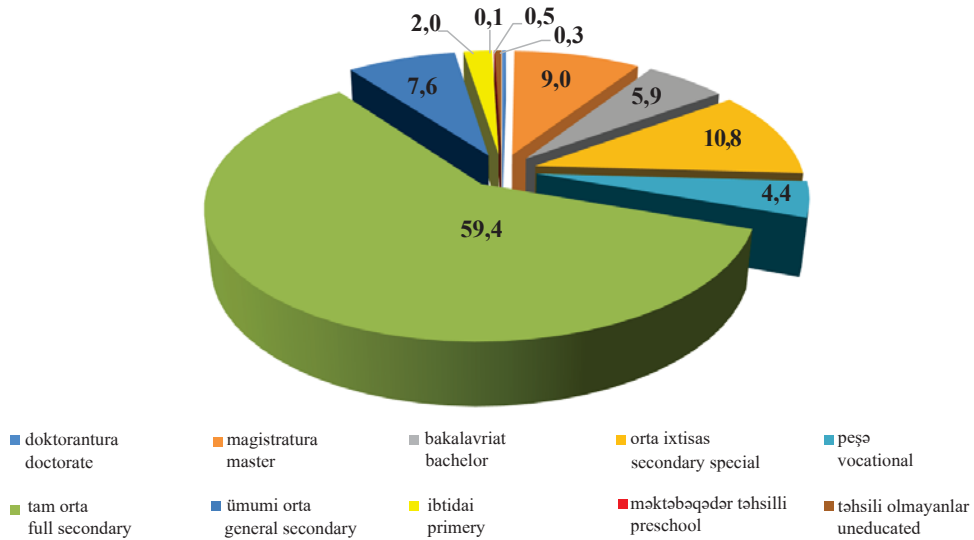
Qadınların təhsil səviyyəsinə görə bölgüsü, min nəfər
Distribution of women by level of education, thousand people



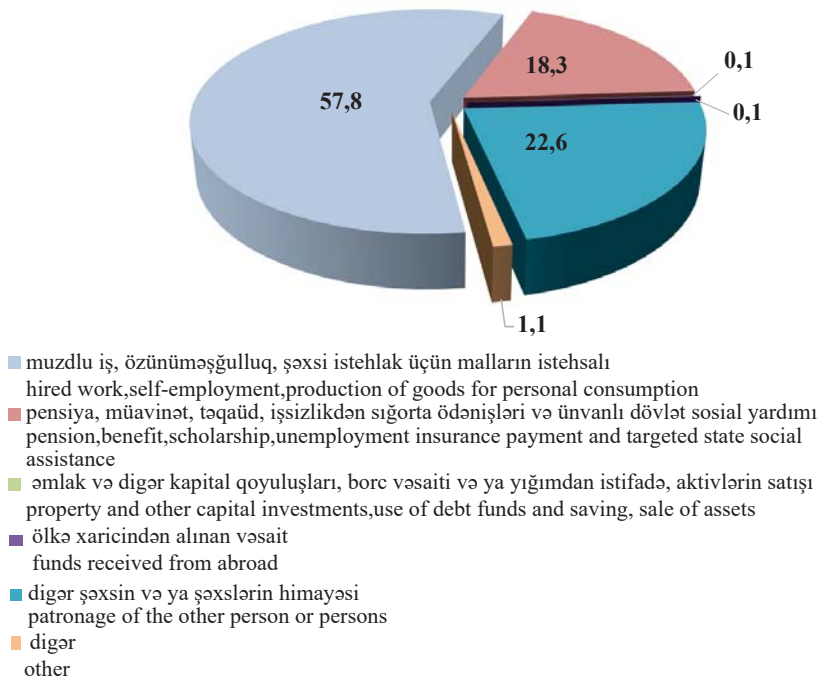
Doğan qadınların və onların doğduğu uşaqların sayı, nəfər
Number of women giving birth and childbirth, person



Doğan qadınların təhsil səviyyəsinə görə bölgüsü, faizlə
Distribution of women giving birth by level of education, percent

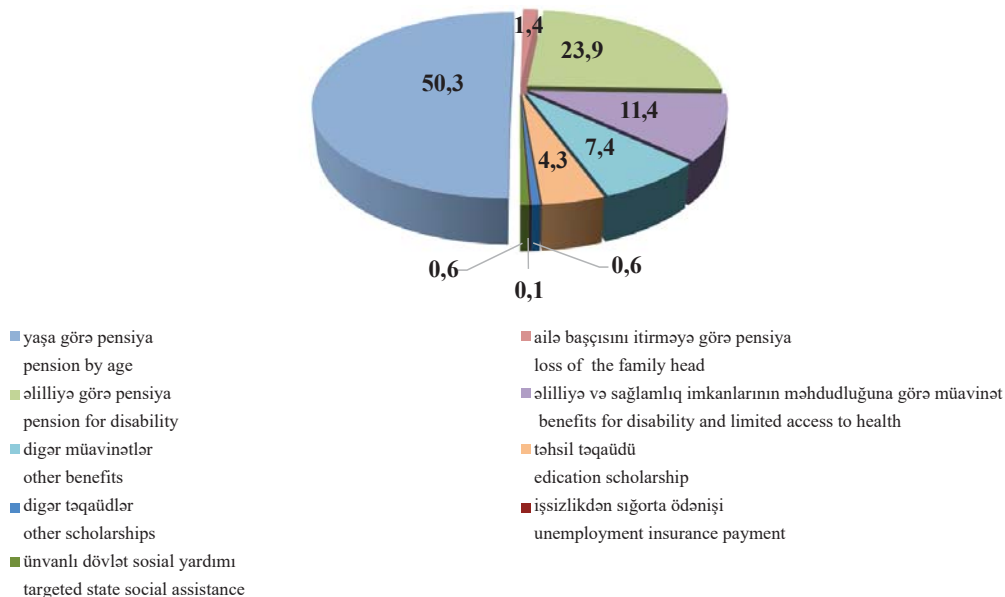


Əhalinin gəlir mənbələrinə görə bölgüsü, faizlə
Distribution of population by income sources, percent



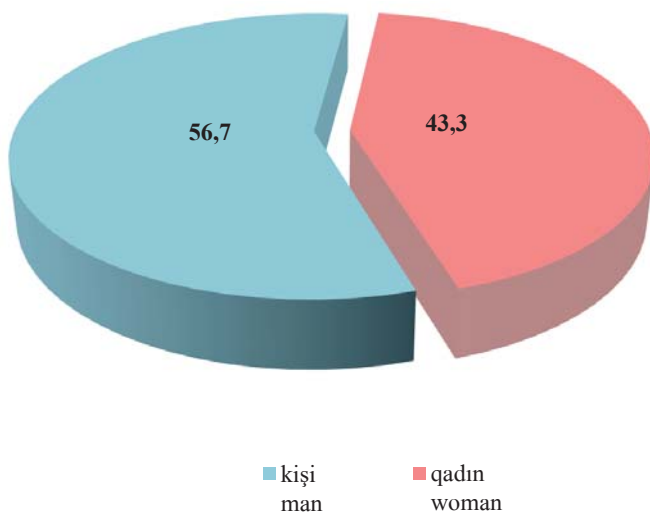
Əhalinin pensiya, müavinət, təqaüd, işsizlikdən sığorta ödənişləri və ünvanlı dövlət sosial yardımı üzrə gəlir mənbələrinin bölgüsü, faizlə

Distribution of population by income resources on pension, benefit, unemployment insurance payment and targeted state social assistance, percent

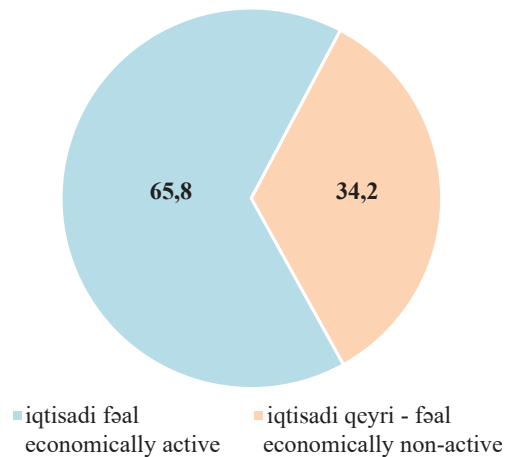


İqtisadi fəal əhalinin cins tərkibi üzrə bölgüsü, faizlə

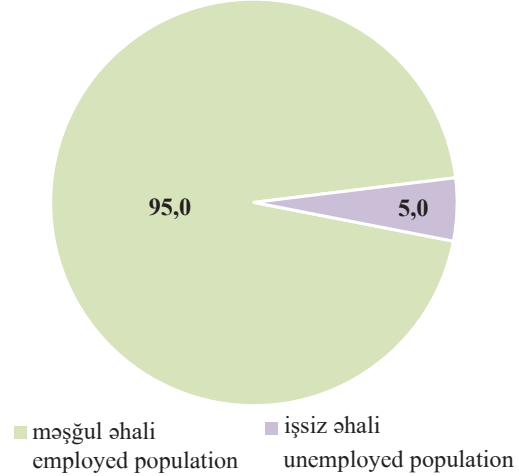
Distribution of economically active population by sex composition, percent



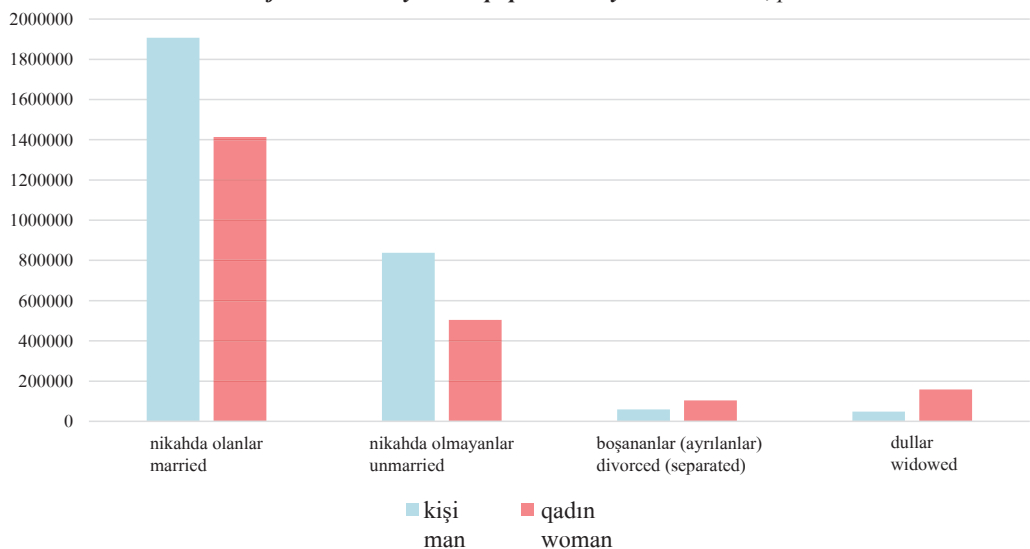
Əhalinin iqtisadi fəallıq səviyyəsi, faizlə
The level of economic activity of population, percent



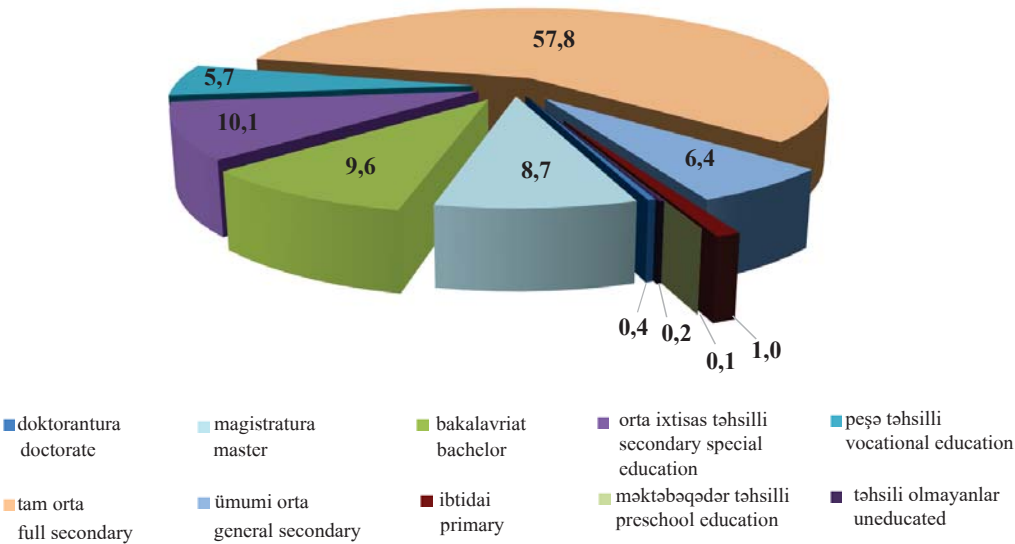
İqtisadi fəal əhalinin bölgüsü, faizlə
Distribution of economically active population, percent



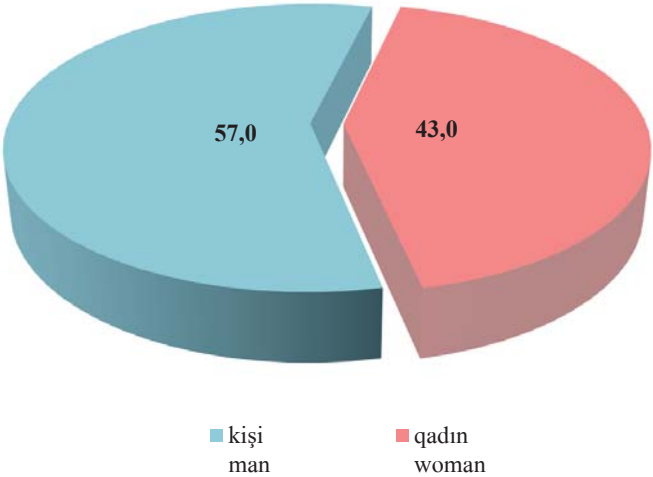
İqtisadi fəal əhalinin nikah vəziyyətinə görə bölgüsü, nəfər
Distribution of economically active population by marital status, person



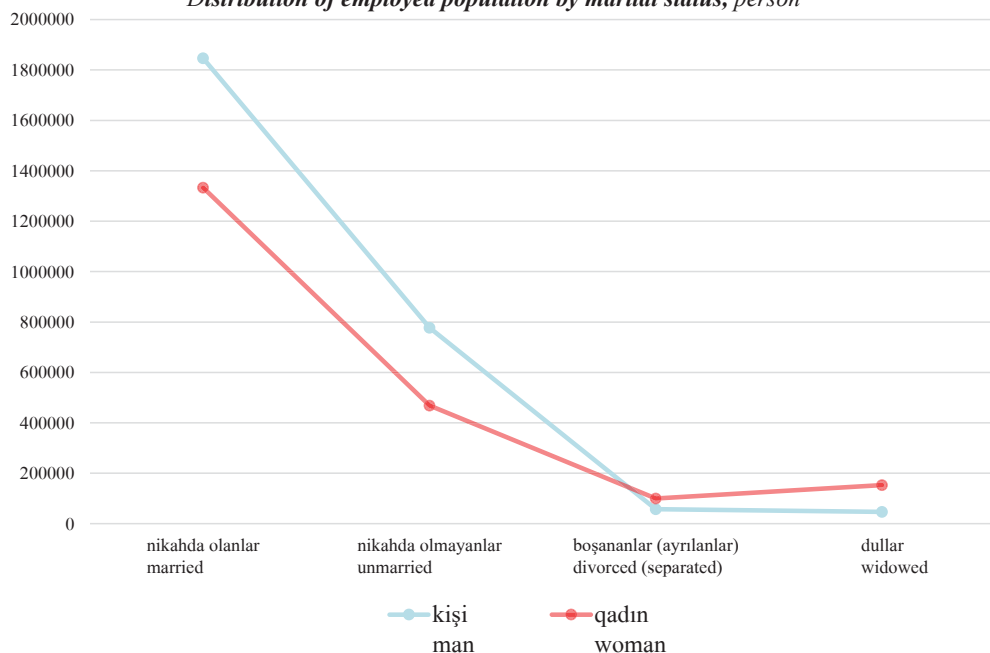
İqtisadi fəal əhəlinin təhsil səviyyəsi üzrə bölgüsü, faizlə
Distribution of economically active population by level of education, percent



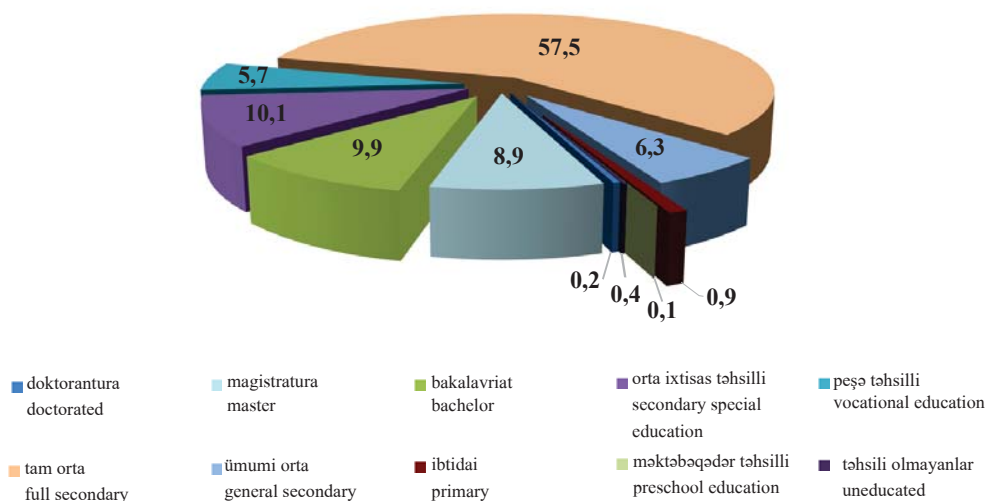
Məşğul əhəlinin cins tərkibi üzrə bölgüsü, faizlə
Distribution of employed population by sex composition, percent



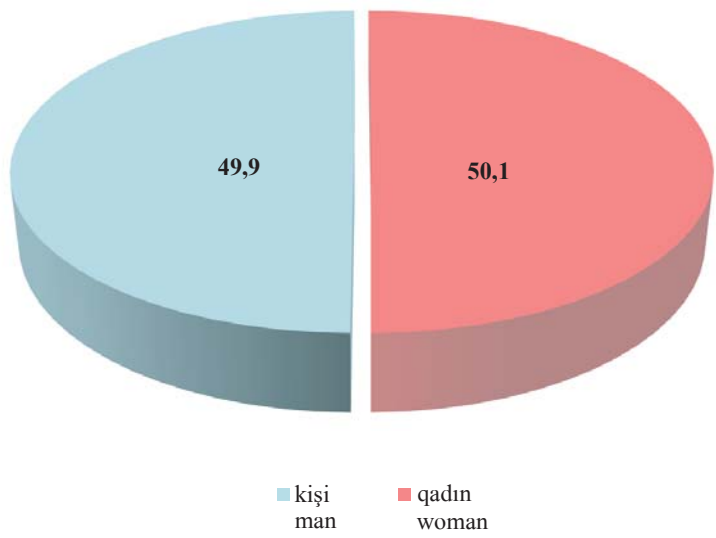
Məşğul əhəlinin nikah vəziyyətinə görə bölgüsü, nəfər
Distribution of employed population by marital status, person



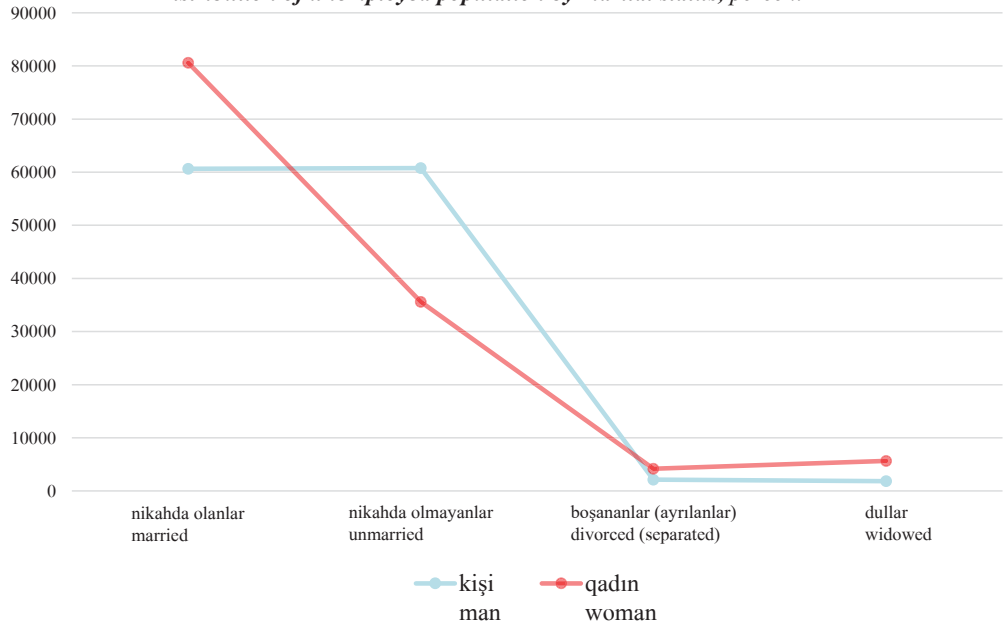
Məşğul əhəlinin təhsil səviyyəsi üzrə bölgüsü, faizlə
Distribution of employed population by level of education, percent



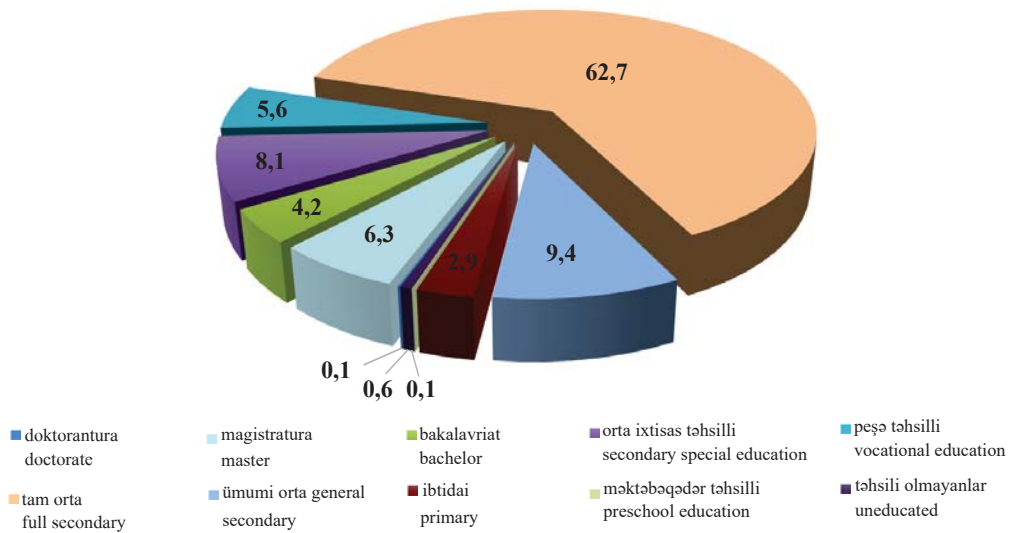
İşsiz əhəlinin cins tərkibi üzrə bölgüsü, faizlə
Distribution of unemployed population by sex composition, percent



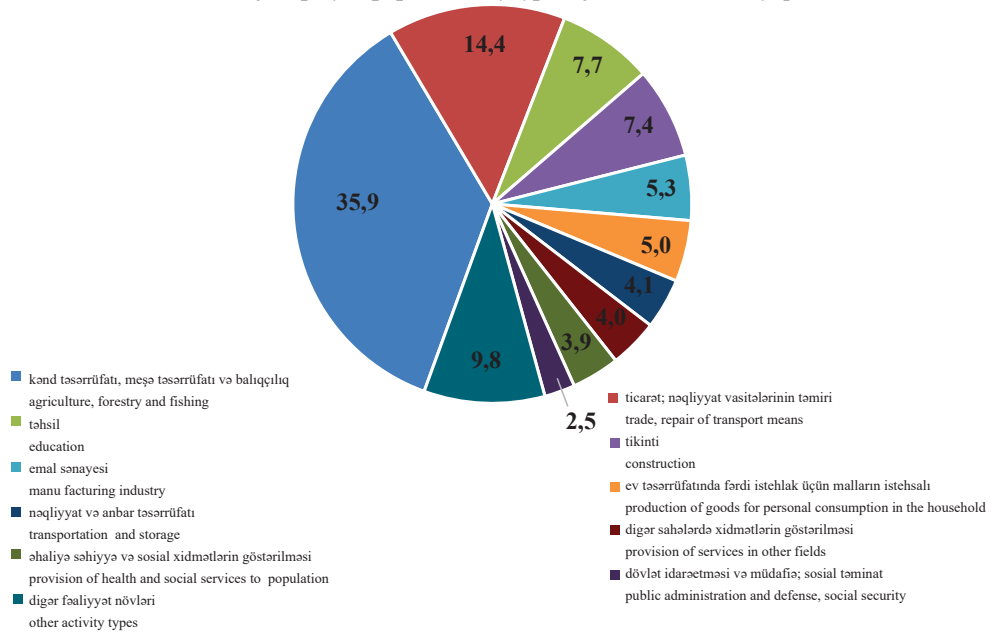
İşsiz əhəlinin nikah vəziyyətinə görə bölgüsü, nəfər
Distribution of unemployed population by marital status, percent



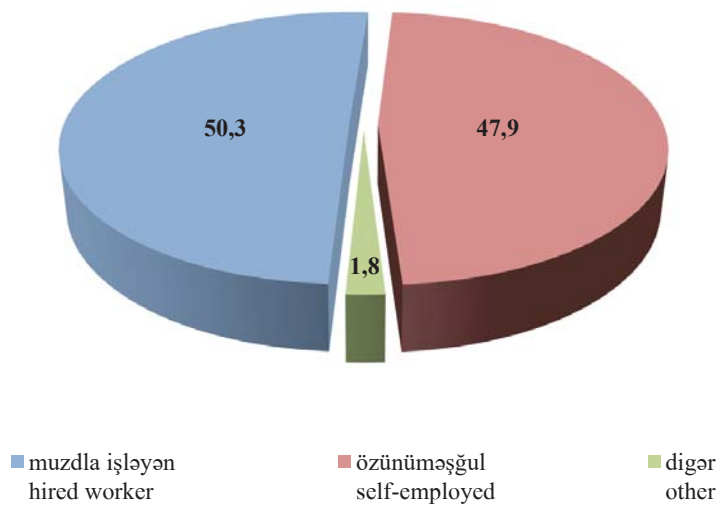
İşsiz əhalinin təhsil səviyyəsi üzrə bölgüsü, faizlə
Distribution of unemployed population by level of education, percent



Məşğul əhalinin iqtisadi fəaliyyət növləri üzrə bölgüsü, faizlə
Distribution of employed population by types of economic activity, percent



Məşğul əhəlinin məşğulluq statusuna görə bölgüsü, faizlə
Distribution of employed population by employment status, percent



2019-cu il üzrə Azərbaycan Respublikasının şəhər və rayonlarının inzibati ərazi bölgüsü
Administrative territorial divisions by cities and regions of the Republic of Azerbaijan in 2019

Şəhər və rayonların adları <i>Cities and regions</i>	Rayonlar <i>Regions</i>	Şəhər rayonları <i>Urban districts</i>	Şəhərlər <i>Cities</i>	Şəhər inzibati ərazi dairələri <i>Urban administrative districts</i>	Qəsəbələr <i>Settlements</i>	Qəsəbə inzibati ərazi dairələri <i>Settlements administrative districts</i>	Kənd yaşayış məntəqələri <i>Rural settlements</i>	Kənd inzibati ərazi dairələri <i>Rural administrative districts</i>
Azərbaycan Respublikası Republic of Azerbaijan	63	14	78	67	261	189	4 248	1 726
Bakı şəhəri – cəmi Baku city - total	-	12	1	-	59	48	-	-
o cümlədən: including:								
Binəqədi rayonu <i>Binaqadi district</i>	-	1	-	-	6	5	-	-
Qaradağ rayonu <i>Garadagh district</i>	-	1	-	-	21	11	-	-
Xəzər rayonu <i>Khazar district</i>	-	1	-	-	8	8	-	-
Səbail rayonu <i>Sabail district</i>	-	1	-	-	2	2	-	-
Sabunçu rayonu <i>Sabunchu district</i>	-	1	-	-	10	10	-	-
Suraxanı rayonu <i>Surakhani district</i>	-	1	-	-	6	6	-	-
Nərimanov rayonu <i>Narimanov district</i>	-	1	-	-	-	-	-	-
Nəsimi rayonu <i>Nasimi district</i>	-	1	-	-	-	-	-	-
Nizami rayonu <i>Nizami district</i>	-	1	-	-	1	1	-	-
Xətai rayonu <i>Khatai district</i>	-	1	-	-	1	1	-	-
Yasamal rayonu <i>Yasamal district</i>	-	1	-	-	-	-	-	-
Pirallahı rayonu <i>Pirallahı district</i>	-	1	-	-	4	4	-	-
Naxçıvan Muxtar Respublikası Nakhchivan Autonomous Republic	7	-	5	4	8	7	205	159
o cümlədən: including:								

Şəhər və rayonların adları <i>Cities and regions</i>	Rayonlar <i>Regions</i>	Şəhər rayonları <i>Urban districts</i>	Şəhərlər <i>Cities</i>	Şəhər inzibati ərazi dairələri <i>Urban administrative districts</i>	Qəsəbələr <i>Settlements</i>	Qəsəbə inzibati ərazi dairələri <i>Settlements administrative districts</i>	Kənd yaşayış məntəqələri <i>Rural settlements</i>	Kənd inzibati ərazi dairələri <i>Rural administrative districts</i>
Naxçıvan şəhəri <i>Nakhchivan city</i>	-	-	1	-	1	1	5	3
Şərur rayonu <i>Sharur region</i>	1	-	1	1	-	-	65	52
Babək rayonu <i>Babak region</i>	1	-	-	-	1	1	35	27
Ordubad rayonu <i>Ordubad region</i>	1	-	1	1	3	2	43	27
Culfa rayonu <i>Culfa region</i>	1	-	1	1	-	-	22	18
Kəngərli rayonu <i>Kangarli region</i>	1	-	-	-	1	1	10	9
Şahbuz rayonu <i>Shahbuz region</i>	1	-	1	1	1	1	22	20
Sədərək rayonu <i>Sadarak region</i>	1	-	-	-	1	1	3	3
Abşeron iqtisadi rayonu - c ə m i <i>Absheron economic region - total</i>	2	-	3	2	13	13	32	14
o cümlədən: including:								
Xızı rayonu <i>Khizi region</i>	1	-	1	1	3	3	25	8
Abşeron rayonu <i>Absheron region</i>	1	-	1	1	8	8	7	6
Sumqayıt şəhəri <i>Sumgait city</i>	-	-	1	-	2	2	-	-
Gəncə-Qazax iqtisadi rayonu – cəmi <i>Ganja-Qazakh economic region - total</i>	9	2	13	11	46	27	521	283
o cümlədən: including:								
Gəncə şəhəri <i>Ganja city</i>	-	2	1	-	7	6	-	-
o cümlədən: including:								
Nizami rayonu <i>Nizami district</i>	-	1	-	-	-	-	-	-
Kəpəz rayonu <i>Kapaz district</i>	-	1	-	-	7	6	-	-
Qazax rayonu	1	-	1	1	-	-	34	22

Şəhər və rayonların adları <i>Cities and regions</i>	Rayonlar <i>Regions</i>	Şəhər rayonları <i>Urban districts</i>	Şəhərlər <i>Cities</i>	Şəhər inzibati ərazi dairələri <i>Urban administrative districts</i>	Qəsəbələr <i>Settlements</i>	Qəsəbə inzibati ərazi dairələri <i>Settlements administrative districts</i>	Kənd yaşayış məntəqələri <i>Rural settlements</i>	Kənd inzibati ərazi dairələri <i>Rural administrative districts</i>
<i>Gazaklı region</i>								
Ağstafa rayonu	1	-	1	1	9	4	29	24
<i>Aghstafa region</i>								
Tovuz rayonu	1	-	2	2	-	-	102	41
<i>Tovuz region</i>								
Şəmkir rayonu	1	-	1	1	7	4	58	43
<i>Shamkir region</i>								
Gədəbəy rayonu	1	-	1	1	-	-	108	46
<i>Gadabay region</i>								
Daşkəsən rayonu	1	-	1	1	5	2	43	16
<i>Dashkasan region</i>								
Samux rayonu	1	-	1	1	6	5	28	17
<i>Samukh region</i>								
Göygöl rayonu	1	-	1	1	6	2	38	24
<i>Goygol region</i>								
Goranboy rayonu	1	-	2	2	6	4	79	49
<i>Goranboy region</i>								
Naftalan şəhəri	-	-	1	-	-	-	2	1
<i>Naftalan region</i>								
Şəki-Zaqatala iqtisadi rayonu - cəmi	5	-	6	5	7	6	336	162
<i>Shaki-Zagatala economic region - total</i>								
o cümlədən:								
including:								
Balakən rayonu	1	-	1	1	1	1	57	18
<i>Balakan region</i>								
Zaqatala rayonu	1	-	1	1	1	1	60	27
<i>Zagatala region</i>								
Qax rayonu	1	-	1	1	-	-	58	16
<i>Gakh region</i>								
Şəki rayonu	-	-	1	-	2	1	68	31
<i>Shaki region</i>								
Oğuz rayonu	1	-	1	1	-	-	33	14
<i>Oghuz region</i>								
Qəbələ rayonu	1	-	1	1	3	3	60	56
<i>Gabala region</i>								
Lənkəran iqtisadi rayonu - cəmi	5	-	8	7	13	11	638	169
<i>Lankaran economic region - total</i>								

Şəhər və rayonların adları <i>Cities and regions</i>	Rayonlar <i>Regions</i>	Şəhər rayonları <i>Urban districts</i>	Şəhərlər <i>Cities</i>	Şəhər inzibati ərazi dairələri <i>Urban administrative districts</i>	Qəsəbələr <i>Settlements</i>	Qəsəbə inzibati ərazi dairələri <i>Settlements administrative districts</i>	Kənd yaşayış məntəqələri <i>Rural settlements</i>	Kənd inzibati ərazi dairələri <i>Rural administrative districts</i>
o cümlədən: including:								
Astara rayonu	1	-	1	1	2	2	89	12
<i>Astara region</i>								
Lənkəran rayonu	-	-	2	1	8	7	83	33
<i>Lankaran region</i>								
Lerik rayonu	1	-	1	1	-	-	161	28
<i>Lerik region</i>								
Yardımlı rayonu	1	-	1	1	-	-	87	29
<i>Yardimli region</i>								
Masallı rayonu	1	-	1	1	2	2	100	34
<i>Masalli region</i>								
Cəlilabad rayonu	1	-	2	2	1	-	118	33
<i>Jalilabad region</i>								
Quba -Xaçmaz iqtisadi rayonu - cəmi	5	-	6	6	21	7	474	103
<i>Guba -Khachmaz economic region -total</i>								
o cümlədən: including:								
Qusar rayonu	1	-	1	1	1	1	88	27
<i>Gusar region</i>								
Xaçmaz rayonu	1	-	2	2	12	2	137	24
<i>Khachmaz region</i>								
Quba rayonu	1	-	1	1	7	3	149	27
<i>Guba region</i>								
Sabran rayonu	1	-	1	1	-	-	68	16
<i>Shabran region</i>								
Siyəzən rayonu	1	-	1	1	1	1	32	9
<i>Siyazan region</i>								
Aran iqtisadi rayonu – cəmi	15	-	18	15	39	27	790	392
<i>Aran economic region - total</i>								
o cümlədən: including:								
Göyçay rayonu	1	-	1	1	-	-	55	25
<i>Goychay region</i>								
Beyləqan rayonu	1	-	1	1	16	10	25	20
<i>Beylaqan region</i>								
Ağcabədi rayonu	1	-	1	1	1	1	44	39
<i>Aghjabadi region</i>								
Bardə rayonu	1	-	1	1	-	-	110	34

Şəhər və rayonların adları <i>Cities and regions</i>	Rayonlar <i>Regions</i>	Şəhər rayonları <i>Urban districts</i>	Şəhərlər <i>Cities</i>	Şəhər inzibati ərazi dairələri <i>Urban administrative districts</i>	Qəsəbələr <i>Settlements</i>	Qəsəbə inzibati ərazi dairələri <i>Settlements administrative districts</i>	Kənd yaşayış məntəqələri <i>Rural settlements</i>	Kənd inzibati ərazi dairələri <i>Rural administrative districts</i>
<i>Barda region</i>								
Nəftçala rayonu	1	-	1	1	3	3	48	14
<i>Neftechala region</i>								
Biləsuvar rayonu	1	-	1	1	-	-	25	22
<i>Bilasavar region</i>								
Salyan rayonu	1	-	1	1	2	1	48	18
<i>Salyan region</i>								
Yevlax rayonu	-	-	1	-	3	1	46	18
<i>Yevlakh region</i>								
Mingəçevir şəhəri	-	-	1	-	-	-	-	-
<i>Mingachevir region</i>								
Ağdaş rayonu	1	-	1	1	2	1	71	41
<i>Aghdash region</i>								
Ucar rayonu	1	-	1	1	-	-	29	15
<i>Ujar region</i>								
Zərdab rayonu	1	-	1	1	1	1	40	26
<i>Zardab region</i>								
Kürdəmir rayonu	1	-	1	1	2	2	59	21
<i>Kurdamir region</i>								
İmişli rayonu	1	-	1	1	2	1	48	27
<i>Imishli region</i>								
Saath rayonu	1	-	1	1	-	-	43	35
<i>Saatli region</i>								
Sabirabad rayonu	1	-	1	1	-	-	74	24
<i>Sabirabad region</i>								
Hacıqabul rayonu	1	-	1	1	5	4	25	13
<i>Hajigabul region</i>								
Şirvan şəhəri	-	-	1	-	2	2	-	-
<i>Shirvan city</i>								
Yuxarı Qarabağ iqtisadi rayonu - cəmi	7	-	10	9	40	35	538	189
<i>Yukhari Karabakh economic region-total</i>								
o cümlədən: including:								
Cəbrayıl rayonu	1	-	1	1	4	-	92	22
<i>Jabrail region</i>								
Füzuli rayonu	1	-	2	2	16	16	82	27
<i>Fuzuli region</i>								
Ağdam rayonu	1	-	1	1	14	13	123	34
<i>Aghdam region</i>								

Şəhər və rayonların adları <i>Cities and regions</i>	Rayonlar <i>Regions</i>	Şəhər rayonları <i>Urban districts</i>	Şəhərlər <i>Cities</i>	Şəhər inzibati ərazi dairələri <i>Urban administrative districts</i>	Qəsəbələr <i>Settlements</i>	Qəsəbə inzibati ərazi dairələri <i>Settlements administrative districts</i>	Kənd yaşayış məntəqələri <i>Rural settlements</i>	Kənd inzibati ərazi dairələri <i>Rural administrative districts</i>
Tartar rayonu <i>Tartar region</i>	1	-	2	2	1	1	74	39
Xocalı rayonu <i>Xocaly region</i>	1	-	1	1	1	1	50	17
Şuşa rayonu <i>Shusha region</i>	1	-	1	1	1	1	37	12
Xocavənd rayonu <i>Xhojavend region</i>	1	-	1	1	2	2	80	38
Xankəndi şəhəri <i>Khankandi city</i>	-	-	1	-	1	1	-	-
Kəlbəcər-Laçın iqtisadi rayonu - cəmi <i>Kalbacar-Lachin economic region- total</i>	4	-	4	4	7	3	442	150
o cümlədən: <i>including:</i>								
Kəlbəcər rayonu <i>Kalbacar region</i>	1	-	1	1	1	1	145	53
Laçın rayonu <i>Lachin region</i>	1	-	1	1	1	1	125	47
Qubadlı rayonu <i>Gubadli region</i>	1	-	1	1	-	-	93	30
Zəngilan rayonu <i>Zangilan region</i>	1	-	1	1	5	1	79	20
Dağlıq Şirvan iqtisadi rayonu - cəmi <i>Dağlıq Shirvan economic region - total</i>	4	-	4	4	8	5	272	105
o cümlədən: <i>including:</i>								
Qobustan rayonu <i>Gobustan region</i>	1	-	1	1	1	-	31	15
İsmayilli rayonu <i>Ismayilli region</i>	1	-	1	1	2	2	105	34
Ağsu rayonu <i>Aghsu region</i>	1	-	1	1	-	-	79	23
Şamaxı rayonu <i>Shamakhy region</i>	1	-	1	1	5	3	57	33

Əhalinin sayına görə ölkənin şəhər və rayonlarının qruplaşması
Grouping of cities and regions by number of population

	Sayı Number	onlardan, əhalinin sayına görə of which by number of population								
		10000-ə dək under 10000	10000 - 20000	20000 - 30000	30000 - 40000	40000 - 50000	50000 - 60000	60000 - 70000	70000 - 100000	100000- dən yuxarı over 100000
Şəhərlər Cities	78	18	23	16	7	4	1	2	2	5
o cümlədən: including:										
Naxçıvan Muxtar Respublikası Nakhchivan Autonomous Republic	5	2	2	0	0	0	0	0	1	0
Rayonlar Regions	63	1	3	2	3	5	5	2	18	24
o cümlədən: including:										
Naxçıvan Muxtar Respublikası Nakhchivan Autonomous Republic	7	0	1	1	1	1	1	0	1	1

Daimi və mövcud əhalinin iqtisadi rayonlar, inzibati ərazi vahidləri və yaşayış məntəqələri üzrə sayı, nəfər
Number of permanent and existing population by economic regions, administrative territorial units and settlements, person

Azərbaycan Respublikası
Republic of Azerbaijan

Ərazi Territory	Daimi əhali Permanent population						Mövcud əhali Existing population							
	Cəmi Total	Kişi Man	Qadın Woman	onlardan, from them, temporarily absent population:			Hər 1000 kişiyə düşən qadınların sayı Number of women per 1000 men	Cəmi Total	Kişi Man	Qadın Woman	onlardan, from them, temporary resident population:			Hər 1000 kişiyə düşən qadınların sayı Number of women per 1000 men
				cəmi total	kişi man	qadın woman					cəmi total	kişi man	qadın woman	
A	1	2	3	4	5	6	7	8	9	10	11	12	13	14
Azərbaycan Respublikası Republic of Azerbaijan	9951409	4948530	5002879	683383	360293	323090	1011,0	9943958	4934540	5009418	675932	346303	329629	1015,2
şəhər əhalisi urban population	5440257	2676849	2763408	199592	104352	95240	1032,3	5790608	2856005	2934603	549943	283508	266435	1027,5
kənd əhalisi rural population	4511152	2271681	2239471	483791	255941	227850	985,8	4153350	2078535	2074815	125989	62795	63194	998,2
Bakı şəhəri Baku city	2330425	1143147	1187278	6964	3900	3064	1038,6	2616948	1294435	1322513	293487	155188	138299	1021,7
şəhər əhalisi urban population	2330425	1143147	1187278	6964	3900	3064	1038,6	2616948	1294435	1322513	293487	155188	138299	1021,7
kənd əhalisi rural population	0	0	0	0	0	0	0,0	0	0	0	0	0	0	0,0
Binəqədi rayonu Binagadi district	304278	151155	153123	897	498	399	1013,0	343769	171194	172575	40388	20537	19851	1008,1
şəhər əhalisi urban population	304278	151155	153123	897	498	399	1013,0	343769	171194	172575	40388	20537	19851	1008,1
kənd əhalisi rural population	0	0	0	0	0	0	0,0	0	0	0	0	0	0	0,0
Qaradağ rayonu Garadagh district	112735	56686	56049	145	92	53	988,8	141552	73098	68454	28962	16504	12458	936,5
şəhər əhalisi urban population	112735	56686	56049	145	92	53	988,8	141552	73098	68454	28962	16504	12458	936,5
kənd əhalisi rural population	0	0	0	0	0	0	0,0	0	0	0	0	0	0	0,0
Xəzər rayonu Khazar district	202541	101649	100892	386	239	147	992,6	228298	116805	111493	26143	15395	10748	954,5

	Daimi əhali Permanent population						Mövcud əhali Existing population							
	Cəmi Total	Kişi Man	Qadın Woman	onlardan, müvəqqəti qatib əhali: from them, temporarily absent population:			Hər 1000 kişiyə düşən qadınların sayı Number of women per 1000 men	Cəmi Total	Kişi Man	Qadın Woman	onlardan, müvəqqəti yaşayan əhali: from them, temporary resident population:			Hər 1000 kişiyə düşən qadınların sayı Number of women per 1000 men
				cəmi total	kişi man	qadın woman					cəmi total	kişi man	qadın woman	
A	1	2	3	4	5	6	7	8	9	10	11	12	13	14
Ərazi Territory	202541	101649	100892	386	239	147	992,6	228298	116805	111493	26143	15395	10748	954,5
	0	0	0	0	0	0	0,0	0	0	0	0	0	0	0,0
	100793	48082	52711	659	358	301	1096,3	108901	52277	56624	8767	4553	4214	1083,2
	100793	48082	52711	659	358	301	1096,3	108901	52277	56624	8767	4553	4214	1083,2
	0	0	0	0	0	0	0,0	0	0	0	0	0	0	0,0
	345446	171610	173836	423	222	201	1013,0	393304	196532	196772	48281	25144	23137	1001,2
	345446	171610	173836	423	222	201	1013,0	393304	196532	196772	48281	25144	23137	1001,2
	0	0	0	0	0	0	0,0	0	0	0	0	0	0	0,0
	204756	101002	103754	661	405	256	1027,2	229552	113751	115801	25457	13154	12303	1018,0
	204756	101002	103754	661	405	256	1027,2	229552	113751	115801	25457	13154	12303	1018,0
	0	0	0	0	0	0	0,0	0	0	0	0	0	0	0,0
	178566	87018	91548	822	445	377	1052,1	193159	94592	98567	15415	8019	7396	1042,0
	178566	87018	91548	822	445	377	1052,1	193159	94592	98567	15415	8019	7396	1042,0
	0	0	0	0	0	0	0,0	0	0	0	0	0	0	0,0
217401	103832	113569	705	380	325	1093,8	231227	110573	120654	14531	7121	7410	1091,2	

Ərazi Territory	Daimi əhali Permanent population						Mövcud əhali Existing population							
	Cəmi Total	Kişi Man	Qadın Woman	onlardan, müvəqqəti qayıb əhali: from them, temporarily absent population:			Hər 1000 kişiyə düşən qadınların sayı Number of women per 1000 men	Cəmi Total	Kişi Man	Qadın Woman	onlardan, müvəqqəti yaşayan əhali: from them, temporary resident population:			Hər 1000 kişiyə düşən qadınların sayı Number of women per 1000 men
				cəmi total	kişi man	qadın woman					cəmi total	kişi man	qadın woman	
A	1	2	3	4	5	6	7	8	9	10	11	12	13	14
şəhər əhalisi urban population	217401	103832	113569	705	380	325	1093,8	231227	110573	120654	14531	7121	7410	1091,2
kənd əhalisi rural population	0	0	0	0	0	0	0,0	0	0	0	0	0	0	0,0
Nizami rayonu <i>Nizami district</i>	182925	88772	94153	501	286	215	1060,6	208288	102646	105642	25864	14160	11704	1029,2
şəhər əhalisi urban population	182925	88772	94153	501	286	215	1060,6	208288	102646	105642	25864	14160	11704	1029,2
kənd əhalisi rural population	0	0	0	0	0	0	0,0	0	0	0	0	0	0	0,0
Xətai rayonu <i>Xətai district</i>	270989	132775	138214	736	410	326	1041,0	303650	149661	153989	33397	17296	16101	1028,9
şəhər əhalisi urban population	270989	132775	138214	736	410	326	1041,0	303650	149661	153989	33397	17296	16101	1028,9
kənd əhalisi rural population	0	0	0	0	0	0	0,0	0	0	0	0	0	0	0,0
Yasamal rayonu <i>Yasamal district</i>	191453	91379	100074	875	484	391	1095,2	214705	102910	111795	24127	12015	12112	1086,3
şəhər əhalisi urban population	191453	91379	100074	875	484	391	1095,2	214705	102910	111795	24127	12015	12112	1086,3
kənd əhalisi rural population	0	0	0	0	0	0	0,0	0	0	0	0	0	0	0,0
Pirallahı rayonu <i>Pirallahı district</i>	18542	9187	9355	154	81	73	1018,3	20543	10396	10147	2155	1290	865	976,0
şəhər əhalisi urban population	18542	9187	9355	154	81	73	1018,3	20543	10396	10147	2155	1290	865	976,0
kənd əhalisi rural population	0	0	0	0	0	0	0,0	0	0	0	0	0	0	0,0
Naxçıvan Muxtar Respublikası <i>Nakhchivan Autonomous Republic</i>	458910	229211	229699	311	263	48	1002,1	458599	228948	229651	0	0	0	1003,1

	Daimi əhali Permanent population						Mövcud əhali Existing population							
	Cəmi Total	Kişi Man	Qadın Woman	onlardan, müvəqqəti qayıb əhali: from them, temporarily absent population:			Hər 1000 kişiyə düşən qadınların sayı Number of women per 1000 men	Cəmi Total	Kişi Man	Qadın Woman	onlardan, müvəqqəti yaşayan əhali: from them, temporary resident population:			Hər 1000 kişiyə düşən qadınların sayı Number of women per 1000 men
				cəmi total	kişi man	qadın woman					cəmi total	kişi man	qadın woman	
A	1	2	3	4	5	6	7	8	9	10	11	12	13	14
Ərazi Territory	135343	67396	67947	84	70	14	1008,2	135259	67326	67933	0	0	0	1009,0
	323567	161815	161752	227	193	34	999,6	323340	161622	161718	0	0	0	1000,6
Naxçıvan şəhəri Nakhchevan city	94368	47168	47200	50	48	2	1000,7	94318	47120	47198	0	0	0	1001,7
şəhər əhalisi urban population	83792	41775	42017	38	36	2	1005,8	83754	41739	42015	0	0	0	1006,6
kənd əhalisi rural population	10576	5393	5183	12	12	0	961,1	10564	5381	5183	0	0	0	963,2
Şərur rayonu Sharur region	117375	58319	59056	112	84	28	1012,6	117263	58235	59028	0	0	0	1013,6
şəhər əhalisi urban population	7406	3651	3755	9	6	3	1028,5	7397	3645	3752	0	0	0	1029,4
kənd əhalisi rural population	109969	54668	55301	103	78	25	1011,6	109866	54590	55276	0	0	0	1012,6
Babək rayonu Babak region	76047	37993	38054	45	45	0	1001,6	76002	37948	38054	0	0	0	1002,8
şəhər əhalisi urban population	5787	2854	2933	1	1	0	1027,7	5786	2853	2933	0	0	0	1028,0
kənd əhalisi rural population	70260	35139	35121	44	44	0	999,5	70216	35095	35121	0	0	0	1000,7
Ordubad rayonu Ordubad region	50169	25018	25151	13	12	1	1005,3	50156	25006	25150	0	0	0	1005,8
şəhər əhalisi urban population	11243	5595	5648	3	3	0	1009,5	11240	5592	5648	0	0	0	1010,0
kənd əhalisi rural population	38926	19423	19503	10	9	1	1004,1	38916	19414	19502	0	0	0	1004,5
Culfa rayonu Julfa region	46993	23584	23409	23	23	0	992,6	46970	23561	23409	0	0	0	993,5

	Daimi əhali Permanent population						Müvəciid əhali Existing population							
	Cəmi Total	Kişi Man	Qadın Woman	onlardan, müvəciidəti qayıb əhali: from them, temporarily absent population:			Hər 1000 kişiyə düşən qadınlarm sayı Number of women per 1000 men	Cəmi Total	Kişi Man	Qadın Woman	onlardan, müvəciidəti yaşayan əhali: from them, temporary resident population:			Hər 1000 kişiyə düşən qadınlarm sayı Number of women per 1000 men
				cəmi total	kişi man	qadın woman					cəmi total	kişi man	qadın woman	
1	2	3	4	5	6	7	8	9	10	11	12	13	14	
A														
şəhər əhalisi urban population	13441	6757	6684	6	6	0	989,2	13435	6751	6684	0	0	0	990,1
kənd əhalisi rural population	33552	16827	16725	17	17	0	993,9	33535	16810	16725	0	0	0	994,9
Kəngərli rayonu Kangarili region	32663	16195	16468	42	33	9	1016,9	32621	16162	16459	0	0	0	1018,4
şəhər əhalisi urban population	6159	3049	3110	24	15	9	1020,0	6135	3034	3101	0	0	0	1022,1
kənd əhalisi rural population	26504	13146	13358	18	18	0	1016,1	26486	13128	13358	0	0	0	1017,5
Şahbuz rayonu Shahbuz region	25258	12790	12468	25	18	7	974,8	25233	12772	12461	0	0	0	975,6
şəhər əhalisi urban population	5275	2586	2689	3	3	0	1039,8	5272	2583	2689	0	0	0	1041,0
kənd əhalisi rural population	19983	10204	9779	22	15	7	958,3	19961	10189	9772	0	0	0	959,1
Sadərək rayonu Sadarak region	16037	8144	7893	1	0	1	969,2	16036	8144	7892	0	0	0	969,1
şəhər əhalisi urban population	2240	1129	1111	0	0	0	984,1	2240	1129	1111	0	0	0	984,1
kənd əhalisi rural population	13797	7015	6782	1	0	1	966,8	13796	7015	6781	0	0	0	966,6
Abşeron iqtisadi rayonu Absheron economic region	866822	431477	435345	1093	765	328	1009,0	984790	489083	495707	119061	58371	60690	1013,5
şəhər əhalisi urban population	746696	370316	376380	1026	732	294	1016,4	847552	419305	428247	101882	49721	52161	1021,3
kənd əhalisi rural population	120126	61161	58965	67	33	34	964,1	137238	69778	67460	17179	8650	8529	966,8
Xızı rayonu Khtzi region	16211	8017	8194	92	48	44	1022,1	17903	8863	9040	1784	894	890	1020,0

Ərazi Territory	Daimi əhali Permanent population						Mövcud əhali Existing population							
	Cəmi Total	Kişi Man	Qadın Woman	onlardan, müvəqqəti qalıb əhali: from them, temporarily absent population:			Hər 1000 kişiyə düşən qadınlrın sayı Number of women per 1000 men	Cəmi Total	Kişi Man	Qadın Woman	onlardan, müvəqqəti yaşayan əhali: from them, temporary resident population:			Hər 1000 kişiyə düşən qadınlrın sayı Number of women per 1000 men
				cəmi total	kişi man	qadın woman					cəmi total	kişi man	qadın woman	
A	1	2	3	4	5	6	7	8	9	10	11	12	13	14
şəhər əhalisi urban population	8461	4226	4235	36	23	13	1002,1	8735	4322	4413	310	119	191	1021,1
kənd əhalisi rural population	7750	3791	3959	56	25	31	1044,3	9168	4541	4627	1474	775	699	1018,9
Abşeron rayonu Absheron region	428034	216669	211365	89	55	34	975,5	475819	240427	235392	47874	23813	24061	979,1
şəhər əhalisi urban population	315658	159299	156359	78	47	31	981,5	347749	175190	172559	32169	15938	16231	985,0
kənd əhalisi rural population	112376	57370	55006	11	8	3	958,8	128070	65237	62833	15705	7875	7830	963,1
Sunqayıt şəhəri Sungait city	422577	206791	215786	912	662	250	1043,5	491068	239793	251275	69403	33664	35739	1047,9
şəhər əhalisi urban population	422577	206791	215786	912	662	250	1043,5	491068	239793	251275	69403	33664	35739	1047,9
kənd əhalisi rural population	0	0	0	0	0	0	0,0	0	0	0	0	0	0	0,0
Gəncə-Qazax iqtisadi rayonu Ganja-Gazakh economic region	1244338	619226	625112	24936	15526	9410	1009,5	1273802	631981	641821	54400	28281	26119	1015,6
şəhər əhalisi urban population	577387	282928	294459	6747	4226	2521	1040,8	607532	298227	309305	36892	19525	17367	1037,1
kənd əhalisi rural population	666951	336298	330653	18189	11300	6889	983,2	666270	333754	332516	17508	8756	8752	996,3
Gəncə şəhəri Ganja city	328823	160230	168593	504	343	161	1052,2	352196	172460	179736	23877	12573	11304	1042,2
şəhər əhalisi urban population	328823	160230	168593	504	343	161	1052,2	352196	172460	179736	23877	12573	11304	1042,2
kənd əhalisi rural population	0	0	0	0	0	0	0,0	0	0	0	0	0	0	0,0
Nizami rayonu Nizami district	150958	73602	77356	291	199	92	1051,0	165484	81457	84027	14817	8054	6763	1031,6

Ərazi Territory	Daimi əhali Permanent population						Mövcud əhali Existing population							
	Cəmi Total	Kişi Man	Qadın Woman	onlardan, müvəqqəti qayıb əhali: from them, temporarily absent population:			Hər 1000 kişiyə düşən qadınların sayı Number of women per 1000 men	Cəmi Total	Kişi Man	Qadın Woman	onlardan, müvəqqəti yaşayan əhali: from them, temporary resident population:			Hər 1000 kişiyə düşən qadınların sayı Number of women per 1000 men
				cəmi total	kişi man	qadın woman					cəmi total	kişi man	qadın woman	
A	1	2	3	4	5	6	7	8	9	10	11	12	13	14
şəhər əhalisi urban population kənd əhalisi rural population	150958	73602	77356	291	199	92	1051,0	165484	81457	84027	14817	8054	6763	1031,6
	0	0	0	0	0	0	0,0	0	0	0	0	0	0	0,0
Kəpəz rayonu Kəpəz district	177865	86628	91237	213	144	69	1053,2	186712	91003	95709	9060	4519	4541	1051,7
şəhər əhalisi urban population	177865	86628	91237	213	144	69	1053,2	186712	91003	95709	9060	4519	4541	1051,7
kənd əhalisi rural population	0	0	0	0	0	0	0,0	0	0	0	0	0	0	0,0
Qazax rayonu Gazakh region	94275	46295	47980	5315	2779	2536	1036,4	92912	45429	47483	3952	1913	2039	1045,2
şəhər əhalisi urban population	20755	9914	10841	390	226	164	1093,5	20826	9922	10904	461	234	227	1099,0
kənd əhalisi rural population	73520	36381	37139	4925	2553	2372	1020,8	72086	35507	36579	3491	1679	1812	1030,2
Ağstafa rayonu Aghstafa region	84680	41541	43139	1785	1189	596	1038,5	84918	41558	43360	2023	1206	817	1043,4
şəhər əhalisi urban population	20834	10175	10659	378	231	147	1047,6	21653	10778	10875	1197	834	363	1009,0
kənd əhalisi rural population	63846	31366	32480	1407	958	449	1035,5	63265	30780	32485	826	372	454	1055,4
Tovuz rayonu Tovuz region	171915	86317	85598	8046	5095	2951	991,7	164119	81350	82769	250	128	122	1017,4
şəhər əhalisi urban population	35533	17375	18158	2153	1303	850	1045,1	33446	16106	17340	66	34	32	1076,6
kənd əhalisi rural population	136382	68942	67440	5893	3792	2101	978,2	130673	65244	65429	184	94	90	1002,8
Şəmkir rayonu Shamkir region	211592	106597	104995	1174	782	392	985,0	212427	106880	105547	2009	1065	944	987,5

	Daimi əhali Permanent population						Mövcud əhali Existing population								
	Cəmi Total	Kişi Man	Qadın Woman	onlardan, müvəqqəti qayıb əhali: from them, temporarily absent population:			Hər 1000 kişiyə düşən qadınların sayı Number of women per 1000 men	Cəmi Total	Kişi Man	Qadın Woman	onlardan, müvəqqəti yaşayan əhali: from them, temporary resident population:			Hər 1000 kişiyə düşən qadınların sayı Number of women per 1000 men	
				cəmi total	kişi man	qadın woman					cəmi total	kişi man	qadın woman		
A	1	2	3	4	5	6	7	8	9	10	11	12	13	14	
Ərazi Territory															
	şəhər əhalisi urban population	71913	35840	36073	269	166	103	1006,5	73129	36477	36652	1485	803	682	1004,8
	kənd əhalisi rural population	139679	70757	68922	905	616	289	974,1	139298	70403	68895	524	262	262	978,6
Gədəbəy rayonu Gadabay region	95616	47997	47619	726	523	203	992,1	95756	47913	47843	866	439	427	998,5	
	şəhər əhalisi urban population	10245	4966	5279	49	34	15	1063,0	10237	4964	5273	41	32	9	1062,2
	kənd əhalisi rural population	85371	43031	42340	677	489	188	983,9	85519	42949	42570	825	407	418	991,2
Daşkəsən rayonu Dashkasan region	32889	16586	16303	694	372	322	982,9	33797	17090	16707	1602	876	726	977,6	
	şəhər əhalisi urban population	14456	7137	7319	56	40	16	1025,5	14757	7271	7486	357	174	183	1029,6
	kənd əhalisi rural population	18433	9449	8984	638	332	306	950,8	19040	9819	9221	1245	702	543	939,1
Samux rayonu Samukh region	56974	28757	28217	2050	1438	612	981,2	56696	28185	28511	1772	866	906	1011,6	
	şəhər əhalisi urban population	22147	11048	11099	1054	724	330	1004,6	21911	10736	11175	818	412	406	1040,9
	kənd əhalisi rural population	34827	17709	17118	996	714	282	966,6	34785	17449	17336	954	454	500	993,5
Göygöl rayonu Goygol region	63191	31911	31280	2525	1514	1011	980,2	66774	33384	33390	6108	2987	3121	1000,2	
	şəhər əhalisi urban population	25236	12589	12647	1246	693	553	1004,6	27069	13394	13675	3079	1498	1581	1021,0
	kənd əhalisi rural population	37955	19322	18633	1279	821	458	964,3	39705	19990	19715	3029	1489	1540	986,2
Goranboy rayonu Goranboy region	95899	48902	46997	2023	1419	604	961,0	104916	53224	51692	11040	5741	5299	971,2	

	Daimi əhali Permanent population						Mövcud əhali Existing population								
	Cəmi Total	Kişi Man	Qadın Woman	onlardan, müvəqqəti qayıb əhali: from them, temporarily absent population:			Hər 1000 kişiyə düşən qadınların sayı Number of women per 1000 men	Cəmi Total	Kişi Man	Qadın Woman	onlardan, müvəqqəti yaşayan əhali: from them, temporary resident population:			Hər 1000 kişiyə düşən qadınların sayı Number of women per 1000 men	
				cəmi total	kişi man	qadın woman					cəmi total	kişi man	qadın woman		
A	1	2	3	4	5	6	7	8	9	10	11	12	13	14	
Ərazi Territory	şəhər əhalisi urban population	20268	10219	10049	561	399	162	983,4	24609	12433	12176	4902	2613	2289	979,3
	kənd əhalisi rural population	75631	38683	36948	1462	1020	442	955,1	80307	40791	39516	6138	3128	3010	968,7
	Naftalan şəhəri <i>Naftalan region</i>	8484	4093	4391	94	72	22	1072,8	9291	4508	4783	901	487	414	1061,0
	şəhər əhalisi urban population	7177	3435	3742	87	67	20	1089,4	7699	3686	4013	609	318	291	1088,7
	kənd əhalisi rural population	1307	658	649	7	5	2	986,3	1592	822	770	292	169	123	936,7
	Şəki-Zaqatala iqtisadi rayonu <i>Shaki-Zagatala economic region</i>	611203	303197	308006	33800	20223	13577	1015,9	591621	290623	300998	14218	7649	6569	1035,7
	şəhər əhalisi urban population	174757	84490	90267	7851	4616	3235	1068,4	171729	82821	88908	4823	2947	1876	1073,5
	kənd əhalisi rural population	436446	218707	217739	25949	15607	10342	995,6	419892	207802	212090	9395	4702	4693	1020,6
	Balakən rayonu <i>Balakən region</i>	97612	48028	49584	6544	4003	2541	1032,4	91619	44286	47333	551	261	290	1068,8
	şəhər əhalisi urban population	14784	7040	7744	1042	632	410	1100,0	13751	6413	7338	9	5	4	1144,2
Zaqatala rayonu Zagatala region	kənd əhalisi rural population	82828	40988	41840	5502	3371	2131	1020,8	77868	37873	39995	542	256	286	1056,0
	Şəki-Zaqatala rayonu <i>Shaki-Zagatala region</i>	127341	62421	64920	2417	1597	820	1040,0	125831	61329	64502	907	505	402	1051,7
	şəhər əhalisi urban population	32926	15525	17401	767	462	305	1120,8	32523	15308	17215	364	245	119	1124,6
	kənd əhalisi rural population	94415	46896	47519	1650	1135	515	1013,3	93308	46021	47287	543	260	283	1027,5
	Qax rayonu <i>Gakh region</i>	57295	27646	29649	6671	3362	3309	1072,5	51519	24718	26801	895	434	461	1084,3

	Daimi əhali Permanent population						Mövcud əhali Existing population							
	Cəmi Total	Kişi Man	Qadın Woman	onlardan, müvəqqəti qayıb əhali: from them, temporarily absent population:			Hər 1000 kişiyə düşən qadınların sayı Number of women per 1000 men	Cəmi Total	Kişi Man	Qadın Woman	onlardan, müvəqqəti yaşayan əhali: from them, temporarily resident population:			Hər 1000 kişiyə düşən qadınların sayı Number of women per 1000 men
				cəmi total	kişi man	qadın woman					cəmi total	kişi man	qadın woman	
A	1	2	3	4	5	6	7	8	9	10	11	12	13	14
Ərazi Territory	14573	6782	7791	1772	836	936	1148,8	12870	5987	6883	69	41	28	1149,7
	42722	20864	21858	4899	2526	2373	1047,6	38649	18731	19918	826	393	433	1063,4
Şəki rayonu Shaki region	180455	89799	90656	7578	4971	2607	1009,5	178648	88169	90479	5771	3341	2430	1026,2
şəhər əhalisi urban population	67132	32500	34632	2292	1493	799	1065,6	68211	33144	35067	3371	2137	1234	1058,0
kənd əhalisi rural population	113323	57299	56024	5286	3478	1808	977,7	110437	55025	55412	2400	1204	1196	1007,0
Oğuz rayonu Oghuz region	43236	21858	21378	3947	2283	1664	978,0	42424	21192	21232	3135	1617	1518	1001,9
şəhər əhalisi urban population	7842	3832	4010	346	197	149	1046,5	8148	3970	4178	652	335	317	1052,4
kənd əhalisi rural population	35394	18026	17368	3601	2086	1515	963,5	34276	17222	17054	2483	1282	1201	990,2
Qəbələ rayonu Gabala region	105264	53445	51819	6643	4007	2636	969,6	101580	50929	50651	2959	1491	1468	994,5
şəhər əhalisi urban population	37500	18811	18689	1632	996	636	993,5	36226	17999	18227	358	184	174	1012,7
kənd əhalisi rural population	67764	34634	33130	5011	3011	2000	956,6	65354	32930	32424	2601	1307	1294	984,6
Lənkəran iqtisadi rayonu Lankaran economic region	907523	457361	450162	14739	10476	4263	984,3	897430	449426	448004	4646	2541	2105	996,8
şəhər əhalisi urban population	241168	120746	120422	2698	1850	848	997,3	241056	120376	120680	2586	1480	1106	1002,5
kənd əhalisi rural population	666355	336615	329740	12041	8626	3415	979,6	656374	329050	327324	2060	1061	999	994,8
Astara rayonu Astara region	107942	54315	53627	3156	2229	927	987,3	105083	52239	52844	297	153	144	1011,6

	Daimi əhali Permanent population						Mövcud əhali Existing population								
	Cəmi Total	Kişi Man	Qadın Woman	onlardan, müvəqqəti qatib əhali: from them, temporarily absent population:			Hər 1000 kişiyə düşən qadınların sayı Number of women per 1000 men	Cəmi Total	Kişi Man	Qadın Woman	onlardan, müvəqqəti yaşayan əhali: from them, temporary resident population:			Hər 1000 kişiyə düşən qadınların sayı Number of women per 1000 men	
				cəmi total	kişi man	qadın woman					cəmi total	kişi man	qadın woman		
A	1	2	3	4	5	6	7	8	9	10	11	12	13	14	
Ərazi Territory	şəhər əhalisi urban population	32909	16184	16725	651	437	214	1033,4	32527	15896	16631	269	149	120	1046,2
	kənd əhalisi rural population	75033	38131	36902	2505	1792	713	967,8	72556	36343	36213	28	4	24	996,4
Lənkəran rayonu Lankaran region	223669	112651	111018	5000	3297	1703	985,5	220413	110330	110083	1744	976	768	997,8	
şəhər əhalisi urban population	86638	42689	43949	679	455	224	1029,5	87286	43000	44286	1327	766	561	1029,9	
	kənd əhalisi rural population	137031	69962	67069	4321	2842	1479	958,6	133127	67330	65797	417	210	207	977,2
Lerik rayonu Lerik region	82438	40870	41568	1944	1545	399	1017,1	80735	39396	41339	241	71	170	1049,3	
şəhər əhalisi urban population	8331	4117	4214	311	211	100	1023,6	8080	3929	4151	60	23	37	1056,5	
	kənd əhalisi rural population	74107	36753	37354	1633	1334	299	1016,4	72655	35467	37188	181	48	133	1048,5
Yardımlı rayonu Yardimli region	65433	32497	32936	1530	1194	336	1013,5	64027	31356	32671	124	53	71	1041,9	
şəhər əhalisi urban population	6933	3501	3432	174	141	33	980,3	6789	3381	3408	30	21	9	1008,0	
	kənd əhalisi rural population	58500	28996	29504	1356	1053	303	1017,5	57238	27975	29263	94	32	62	1046,0
Masallı rayonu Masalli region	221086	111110	109976	2003	1415	588	989,8	219607	110045	109562	524	350	174	995,6	
şəhər əhalisi urban population	50051	25501	24550	568	370	198	962,7	49556	25179	24377	73	48	25	968,1	
	kənd əhalisi rural population	171035	85609	85426	1435	1045	390	997,9	170051	84866	85185	451	302	149	1003,8
Cəlilabad rayonu Jalilabad region	206955	105918	101037	1106	796	310	953,9	207565	106060	101505	1716	938	778	957,1	

Ərazi Territory	Daimi əhali Permanent population						Mövcud əhali Existing population								
	Cəmi Total	Kişi Man	Qadın Woman	onlardan, müvəqqəti qayıb əhali: from them, temporarily absent population:			Hər 1000 kişiyə düşən qadınların sayı Number of women per 1000 men	Cəmi Total	Kişi Man	Qadın Woman	onlardan, müvəqqəti yaşayan əhali: from them, temporary resident population:			Hər 1000 kişiyə düşən qadınların sayı Number of women per 1000 men	
				cəmi total	kişi man	qadın woman					cəmi total	kişi man	qadın woman		
A	1	2	3	4	5	6	7	8	9	10	11	12	13	14	
Quba - Xaçmaz iqtisadi rayonu Guba - Khachmaz economic region	şəhər əhalisi urban population	56306	28754	27552	315	236	79	958,2	56818	28991	27827	827	473	354	959,8
	kənd əhalisi rural population	150649	77164	73485	791	560	231	952,3	150747	77069	73678	889	465	424	956,0
		530824	267185	263639	8518	5538	2980	986,7	527338	264291	263047	5032	2644	2388	995,3
	şəhər əhalisi urban population	180497	89176	91321	1439	920	519	1024,1	181611	89567	92044	2553	1311	1242	1027,7
	kənd əhalisi rural population	350327	178009	172318	7079	4618	2461	968,0	345727	174724	171003	2479	1333	1146	978,7
		99508	50594	48914	1977	1311	666	966,8	98307	49607	48700	776	324	452	981,7
	şəhər əhalisi urban population	23465	11622	11843	312	192	120	1019,0	23551	11643	11908	398	213	185	1022,8
	kənd əhalisi rural population	76043	38972	37071	1665	1119	546	951,2	74756	37964	36792	378	111	267	969,1
		169239	84258	84981	943	654	289	1008,6	170022	84600	85422	1726	996	730	1009,7
	şəhər əhalisi urban population	68202	33039	35163	268	176	92	1064,3	68578	33210	35368	644	347	297	1065,0
Quba rayonu Guba region	kənd əhalisi rural population	101037	51219	49818	675	478	197	972,6	101444	51390	50054	1082	649	433	974,0
		164665	83485	81180	4058	2522	1536	972,4	161631	81473	80158	1024	510	514	983,9
	şəhər əhalisi urban population	38627	19501	19126	410	253	157	980,8	38603	19417	19186	386	169	217	988,1
	kənd əhalisi rural population	126038	63984	62054	3648	2269	1379	969,8	123028	62056	60972	638	341	297	982,5
		56772	28725	28047	1279	849	430	976,4	56482	28447	28035	989	571	418	985,5

	Daimi əhali Permanent population						Mövcud əhali Existing population							
	Cəmi Total	Kişi Man	Qadın Woman	onlardan, müvəqqəti qayıb əhali: from them, temporarily absent population:			Hər 1000 kişiyə düşən qadınların sayı Number of women per 1000 men	Cəmi Total	Kişi Man	Qadın Woman	onlardan, müvəqqəti yaşayan əhali: from them, temporary resident population:			Hər 1000 kişiyə düşən qadınların sayı Number of women per 1000 men
				cəmi total	kişi man	qadın woman					cəmi total	kişi man	qadın woman	
1	2	3	4	5	6	7	8	9	10	11	12	13	14	
Ərazi Territory	24153	12179	11974	327	214	113	983,2	24554	12360	12194	728	395	333	986,6
	32619	16546	16073	952	635	317	971,4	31928	16087	15841	261	176	85	984,7
Siyazan rayonu Siyazan region	40640	20123	20517	261	202	59	1019,6	40896	20164	20732	517	243	274	1028,2
şəhər əhalisi urban population	26050	12835	13215	122	85	37	1029,6	26325	12937	13388	397	187	210	1034,9
kənd əhalisi rural population	14590	7288	7302	139	117	22	1001,9	14571	7227	7344	120	56	64	1016,2
Aran iqtisadi rayonu Aran economic region	1971006	981566	989440	45953	28851	17102	1008,0	2061902	1020262	1041640	136849	67547	69302	1021,0
şəhər əhalisi urban population	737291	360899	376392	13554	8596	4958	1042,9	795033	387415	407618	71296	35112	36184	1052,1
kənd əhalisi rural population	1233715	620667	613048	32399	20255	12144	987,7	1266869	632847	634022	65553	32435	33118	1001,9
Göyçay rayonu Goychay region	115317	57841	57476	1507	947	560	993,7	115213	57574	57639	1403	680	723	1001,1
şəhər əhalisi urban population	34185	16828	17357	286	212	74	1031,4	34525	16902	17623	626	286	340	1042,7
kənd əhalisi rural population	81132	41013	40119	1221	735	486	978,2	80688	40672	40016	777	394	383	983,9
Beyləqan rayonu Beylagan region	98013	49446	48567	956	618	338	982,2	107870	54211	53659	10813	5383	5430	989,8
şəhər əhalisi urban population	40465	20432	20033	430	268	162	980,5	48911	24618	24293	8876	4454	4422	986,8
kənd əhalisi rural population	57548	29014	28534	526	350	176	983,5	58959	29593	29366	1937	929	1008	992,3
Ağcabədi rayonu Aghjabadi region	132241	68319	63922	2249	1590	659	935,6	149660	76587	73073	19668	9858	9810	954,1

Ərazi Territory	Daimi əhali Permanent population						Mövcud əhali Existing population							
	Cəmi Total	Kişi Man	Qadın Woman	onlardan, müvəqqəti qayıb əhali: from them, temporarily absent population:			Hər 1000 kişiyə düşən qadınların sayı Number of women per 1000 men	Cəmi Total	Kişi Man	Qadın Woman	onlardan, müvəqqəti yaşayan əhali: from them, temporary resident population:			Hər 1000 kişiyə düşən qadınların sayı Number of women per 1000 men
				cəmi total	kişi man	qadın woman					cəmi total	kişi man	qadın woman	
A	1	2	3	4	5	6	7	8	9	10	11	12	13	14
şəhər əhalisi urban population	49662	25079	24583	1014	761	253	980,2	63811	31957	31854	15163	7639	7524	996,8
kənd əhalisi rural population	82579	43240	39339	1235	829	406	909,8	85849	44630	41219	4505	2219	2286	923,6
Bardə rayonu <i>Barda region</i>	153119	77841	75278	5044	3151	1893	967,1	182633	91525	91108	34558	16835	17723	995,4
şəhər əhalisi urban population	40669	20180	20489	564	418	146	1015,3	52598	25935	26663	12493	6173	6320	1028,1
kənd əhalisi rural population	112450	57661	54789	4480	2733	1747	950,2	130035	65590	64445	22065	10662	11403	982,5
Neftçala rayonu <i>Neftchala region</i>	85229	41376	43853	2654	1519	1135	1059,9	83792	40451	43341	1217	594	623	1071,4
şəhər əhalisi urban population	39646	18941	20705	891	552	339	1093,1	39501	18756	20745	746	367	379	1106,0
kənd əhalisi rural population	45583	22435	23148	1763	967	796	1031,8	44291	21695	22596	471	227	244	1041,5
Biləsuvar rayonu <i>Bilasuvar region</i>	101941	51209	50732	6712	4083	2629	990,7	113412	56015	57397	18183	8889	9294	1024,7
şəhər əhalisi urban population	23038	11665	11373	726	496	230	975,0	22588	11302	11286	276	133	143	998,6
kənd əhalisi rural population	78903	39544	39359	5986	3587	2399	995,3	90824	44713	46111	17907	8756	9151	1031,3
Salyan rayonu <i>Salyan region</i>	135484	67315	68169	922	605	317	1012,7	136917	68332	68585	2355	1622	733	1003,7
şəhər əhalisi urban population	43999	21171	22828	374	240	134	1078,3	43844	21053	22791	219	122	97	1082,6
kənd əhalisi rural population	91485	46144	45341	548	365	183	982,6	93073	47279	45794	2136	1500	636	968,6
Yevlax rayonu <i>Yevlakh region</i>	125567	61554	64013	2468	1567	901	1039,9	130741	63759	66982	7642	3772	3870	1050,5

	Daimi əhali Permanent population						Mövcud əhali Existing population								
	Cəmi Total	Kişi Man	Qadın Woman	onlardan, müvəqqəti qayıb əhali: from them, temporarily absent population:			Hər 1000 kişiyə düşən qadınların sayı Number of women per 1000 men	Cəmi Total	Kişi Man	Qadın Woman	onlardan, müvəqqəti yaşayan əhali: from them, temporary resident population:			Hər 1000 kişiyə düşən qadınların sayı Number of women per 1000 men	
				cəmi total	kişi man	qadın woman					cəmi total	kişi man	qadın woman		
1	2	3	4	5	6	7	8	9	10	11	12	13	14		
Ərazi Territory	A														
	şəhər əhalisi urban population	70291	33984	36307	1252	732	520	1068,4	72990	35143	37847	3951	1891	2060	1076,9
	kənd əhalisi rural population	55276	27570	27706	1216	835	381	1004,9	57751	28616	29135	3691	1881	1810	1018,1
	Mingəçevir şəhəri Mingachevir region	101223	48424	52799	747	468	279	1090,3	119977	57383	62594	19501	9427	10074	1090,8
	şəhər əhalisi urban population	101223	48424	52799	747	468	279	1090,3	119977	57383	62594	19501	9427	10074	1090,8
	kənd əhalisi rural population	0	0	0	0	0	0	0,0	0	0	0	0	0	0	0,0
	Ağdaş rayonu Aghdash region	103661	51816	51845	2772	1742	1030	1000,6	103267	51273	51994	2378	1199	1179	1014,1
	şəhər əhalisi urban population	33643	16419	17224	405	256	149	1049,0	33791	16433	17358	553	270	283	1056,3
	kənd əhalisi rural population	70018	35397	34621	2367	1486	881	978,1	69476	34840	34636	1825	929	896	994,1
	Ucar rayonu Ujar region	82586	40734	41852	251	198	53	1027,4	82949	40852	42097	614	316	298	1030,5
şəhər əhalisi urban population	17027	8062	8965	50	37	13	1112,0	16987	8029	8958	10	4	6	1115,7	
kənd əhalisi rural population	65559	32672	32887	201	161	40	1006,6	65962	32823	33139	604	312	292	1009,6	
Zərdab rayonu Zardab region	57779	28900	28879	1898	1229	669	999,3	57022	28226	28796	1141	555	586	1020,2	
şəhər əhalisi urban population	11893	5667	6226	246	153	93	1098,6	12017	5703	6314	370	189	181	1107,1	
kənd əhalisi rural population	45886	23233	22653	1652	1076	576	975,0	45005	22523	22482	771	366	405	998,2	
Kürdəmir rayonu Kurdamir region	114728	57347	57381	5629	3558	2071	1000,6	111483	54975	56508	2384	1186	1198	1027,9	

Ərazi Territory	Daimi əhali Permanent population						Mövcud əhali Existing population							
	Cəmi Total	Kişi Man	Qadın Woman	onlardan, müvəqqəti qayıb əhali: from them, temporarily absent population:			Hər 1000 kişiyə düşən qadınların sayı Number of women per 1000 men	Cəmi Total	Kişi Man	Qadın Woman	onlardan, müvəqqəti yaşayan əhali: from them, temporary resident population:			Hər 1000 kişiyə düşən qadınların sayı Number of women per 1000 men
				cəmi total	kişi man	qadın woman					cəmi total	kişi man	qadın woman	
A	1	2	3	4	5	6	7	8	9	10	11	12	13	14
Şəhər əhalisi urban population kənd əhalisi rural population İmişli rayonu Imishli region Şəhər əhalisi urban population kənd əhalisi rural population Saatlı rayonu Saatli region Şəhər əhalisi urban population kənd əhalisi rural population Sabirabad rayonu Sabirabad region Şəhər əhalisi urban population kənd əhalisi rural population Hacıqabul rayonu Hajigabul region Şəhər əhalisi urban population kənd əhalisi rural population Şirvan şəhəri Shirvan city	21815	10948	10867	714	454	260	992,6	22902	11415	11487	1801	921	880	1006,3
	92913	46399	46514	4915	3104	1811	1002,5	88581	43560	45021	583	265	318	1033,5
	127565	63119	64446	2123	1357	766	1021,0	129259	63649	65610	3817	1887	1930	1030,8
	39643	19706	19937	589	391	198	1011,7	42406	20972	21434	3352	1657	1695	1022,0
	87922	43413	44509	1534	966	568	1025,2	86853	42677	44176	465	230	235	1035,1
	106528	52839	53689	3820	2359	1461	1016,1	104801	51479	53322	2093	999	1094	1035,8
	19613	9760	9853	1127	726	401	1009,5	18596	9086	9510	110	52	58	1046,7
	86915	43079	43836	2693	1633	1060	1017,6	86205	42393	43812	1983	947	1036	1033,5
	173210	86425	86785	1486	986	500	1004,2	177137	88062	89075	5413	2623	2790	1011,5
	30483	14860	15623	312	196	116	1051,3	30433	14780	15653	262	116	146	1059,1
142727	71565	71162	1174	790	384	994,4	146704	73282	73422	5151	2507	2644	1001,9	
73324	36010	37314	1269	931	338	1036,2	73634	35812	37822	1579	733	846	1056,1	
36505	17722	18783	381	293	88	1059,9	37021	17851	19170	19170	897	422	475	1073,9
36819	18288	18531	888	638	250	1013,3	36613	17961	18652	18652	682	311	371	1038,5
83491	41051	42440	3446	1943	1503	1033,8	82135	40097	42038	42038	2090	989	1101	1048,4

Ərazi Territory	Daimi əhali Permanent population							Mövcud əhali Existing population							
	Cəmi Total	Kişi Man	Qadın Woman	onlardan, müvəqqəti qayıb əhali: from them, temporarily absent population:			Hər 1000 kişiyə düşən qadınların sayı Number of women per 1000 men	Cəmi Total	Kişi Man	Qadın Woman	onlardan, müvəqqəti yaşayan əhali: from them, temporary resident population:			Hər 1000 kişiyə düşən qadınların sayı Number of women per 1000 men	
				cəmi total	kişi man	qadın woman					cəmi total	kişi man	qadın woman		
A	1	2	3	4	5	6	7	8	9	10	11	12	13	14	
Yuxarı Qarabağ iqtisadi rayonu Yukhari Karabakh economic region	şəhər əhalisi urban population	83491	41051	42440	3446	1943	1503	1033,8	82135	40097	42038	2090	989	1101	1048,4
	kənd əhalisi rural population	0	0	0	0	0	0	0,0	0	0	0	0	0	0	0,0
	498794	248676	250118	313240	155990	157250	1005,8	227751	113646	114105	42197	20960	21237	1004,0	
	şəhər əhalisi urban population	157218	77678	79540	104874	51946	52928	1024,0	87137	43073	44064	34793	17341	17452	1023,0
	kənd əhalisi rural population	341576	170998	170578	208366	104044	104322	997,5	140614	70573	70041	7404	3619	3785	992,5
	Cəbrayıl rayonu Jabrail region	71206	35365	35841	70792	35148	35644	1013,5	420	220	200	6	3	3	909,1
	şəhər əhalisi urban population	10884	5376	5508	10884	5376	5508	1024,6	0	0	0	0	0	0	0,0
	kənd əhalisi rural population	60322	29989	30333	59908	29772	30136	1011,5	420	220	200	6	3	3	909,1
	Füzuli rayonu Fuzuli region	127427	63460	63967	66300	32997	33303	1008,0	63582	31684	31898	2455	1221	1234	1006,8
	şəhər əhalisi urban population	50137	24765	25372	24598	12198	12400	1024,5	27561	13578	13983	2022	1011	1011	1029,8
Ağdam rayonu Aghdam region	kənd əhalisi rural population	77290	38695	38595	41702	20799	20903	997,4	36021	18106	17915	433	210	223	989,5
	174783	87293	87490	127213	63375	63838	1002,3	78323	39218	39105	30753	15300	15453	997,1	
	şəhər əhalisi urban population	42450	21068	21382	36210	17962	18248	1014,9	32834	16378	16456	26594	13272	13322	1004,8
	kənd əhalisi rural population	132333	66225	66108	91003	45413	45590	998,2	45489	22840	22649	4159	2028	2131	991,6
	Tartar rayonu Tartar region	79027	39511	39516	2584	1423	1161	1000,1	85426	42524	42902	8983	4436	4547	1008,9

Ərazi Territory	Daimi əhali Permanent population							Mövcud əhali Existing population						
	Cəmi Total	Kişi Man	Qadın Woman	onlardan, müvəqqəti qayıb əhali: from them, temporarily absent population:			Hər 1000 kişiyə düşən qadınların sayı Number of women per 1000 men	Cəmi Total	Kişi Man	Qadın Woman	onlardan, müvəqqəti yaşayan əhali: from them, temporary resident population:			Hər 1000 kişiyə düşən qadınların sayı Number of women per 1000 men
				cəmi total	kişi man	qadın woman					cəmi total	kişi man	qadın woman	
A	1	2	3	4	5	6	7	8	9	10	11	12	13	14
şəhər əhalisi urban population	21206	10402	10804	641	343	298	1038,6	26742	13117	13625	6177	3058	3119	1038,7
kənd əhalisi rural population	57821	29109	28712	1943	1080	863	986,4	58684	29407	29277	2806	1378	1428	995,6
Xocalı rayonu Khojaly region	10986	5421	5565	10986	5421	5565	1026,6	0	0	0	0	0	0	0,0
şəhər əhalisi urban population	8161	4011	4150	8161	4011	4150	1034,7	0	0	0	0	0	0	0,0
kənd əhalisi rural population	2825	1410	1415	2825	1410	1415	1003,5	0	0	0	0	0	0	0,0
Şuşa rayonu Shusha region	21855	10810	11045	21855	10810	11045	1021,7	0	0	0	0	0	0	0,0
şəhər əhalisi urban population	19035	9396	9639	19035	9396	9639	1025,9	0	0	0	0	0	0	0,0
kənd əhalisi rural population	2820	1414	1406	2820	1414	1406	994,3	0	0	0	0	0	0	0,0
Xocavənd rayonu Khojavend region	9229	4717	4512	9229	4717	4512	956,5	0	0	0	0	0	0	0,0
şəhər əhalisi urban population	1064	561	503	1064	561	503	896,6	0	0	0	0	0	0	0,0
kənd əhalisi rural population	8165	4156	4009	8165	4156	4009	964,6	0	0	0	0	0	0	0,0
Xankəndi şəhəri Khankandi city	4281	2099	2182	4281	2099	2182	1039,5	0	0	0	0	0	0	0,0
şəhər əhalisi urban population	4281	2099	2182	4281	2099	2182	1039,5	0	0	0	0	0	0	0,0
kənd əhalisi rural population	0	0	0	0	0	0	0,0	0	0	0	0	0	0	0,0
Kəlbəcər-Laçın iqtisadi rayonu Kalbajar-Lachin economic region	222117	111795	110322	222117	111795	110322	986,8	0	0	0	0	0	0	0,0

Ərazi Territory	Daimi əhali Permanent population							Mövcud əhali Existing population						
	Cəmi Total	Kişi Man	Qadın Woman	onlardan, müvəqqəti qayıb əhali: from them, temporarily absent population:			Hər 1000 kişiyə düşən qadınların sayı Number of women per 1000 men	Cəmi Total	Kişi Man	Qadın Woman	onlardan, müvəqqəti yaşayan əhali: from them, temporary resident population:			Hər 1000 kişiyə düşən qadınların sayı Number of women per 1000 men
				cəmi total	kişi man	qadın woman					cəmi total	kişi man	qadın woman	
A	1	2	3	4	5	6	7	8	9	10	11	12	13	14
şəhər əhalisi urban population	51306	25583	25723	51306	25583	25723	1005,5	0	0	0	0	0	0	0,0
	170811	86212	84599	170811	86212	84599	981,3	0	0	0	0	0	0	0,0
Kəlbəcər rayonu Kalbajar region	71039	36231	34808	71039	36231	34808	960,7	0	0	0	0	0	0	0,0
şəhər əhalisi urban population	13225	6620	6605	13225	6620	6605	997,7	0	0	0	0	0	0	0,0
kənd əhalisi rural population	57814	29611	28203	57814	29611	28203	952,5	0	0	0	0	0	0	0,0
Ləçin rayonu Lachin region	73023	36961	36062	73023	36961	36062	975,7	0	0	0	0	0	0	0,0
şəhər əhalisi urban population	13741	6873	6868	13741	6873	6868	999,3	0	0	0	0	0	0	0,0
kənd əhalisi rural population	59282	30088	29194	59282	30088	29194	970,3	0	0	0	0	0	0	0,0
Qubadlı rayonu Gubadli region	36120	17821	18299	36120	17821	18299	1026,8	0	0	0	0	0	0	0,0
şəhər əhalisi urban population	7002	3479	3523	7002	3479	3523	1012,6	0	0	0	0	0	0	0,0
kənd əhalisi rural population	29118	14342	14776	29118	14342	14776	1030,3	0	0	0	0	0	0	0,0
Zəngilan rayonu Zangilan region	41935	20782	21153	41935	20782	21153	1017,9	0	0	0	0	0	0	0,0
şəhər əhalisi urban population	17338	8611	8727	17338	8611	8727	1013,5	0	0	0	0	0	0	0,0
kənd əhalisi rural population	24597	12171	12426	24597	12171	12426	1021,0	0	0	0	0	0	0	0,0
Dağlıq Şirvan iqtisadi rayonu Dağlıq Shirvan economic region	309447	155689	153758	11712	6966	4746	987,6	303777	151845	151932	6042	3122	2920	1000,6

	Daimi əhali Permanent population						Mövcud əhali Existing population							
	Cəmi Total	Kişi Man	Qadın Woman	onlardan, müvəqqəti qayıb əhali: from them, temporarily absent population:			Hər 1000 kişiyə düşən qadınların sayı Number of women per 1000 men	Cəmi Total	Kişi Man	Qadın Woman	onlardan, müvəqqəti yaşayan əhali: from them, temporary resident population:			Hər 1000 kişiyə düşən qadınların sayı Number of women per 1000 men
				cəmi total	kişi man	qadın woman					cəmi total	kişi man	qadın woman	
1	2	3	4	5	6	7	8	9	10	11	12	13	14	
Ərazi Territory														
	A													
şəhər əhalisi urban population	108169	54490	53679	3049	1913	1136	985,1	106751	53460	53291	1631	883	748	996,8
kənd əhalisi rural population	201278	101199	100079	8663	5053	3610	988,9	197026	98385	98641	4411	2239	2172	1002,6
Qobustan rayonu Gobustan region	44539	22347	22192	665	456	209	993,1	44348	22200	22148	474	309	165	997,7
şəhər əhalisi urban population	9665	4856	4809	93	76	17	990,3	9728	4920	4808	156	140	16	977,2
kənd əhalisi rural population	34874	17491	17383	572	380	192	993,8	34620	17280	17340	318	169	149	1003,5
İsmayilli rayonu İsmayilli region	85114	42565	42549	9401	5355	4046	999,6	79223	38961	40262	3510	1751	1759	1033,4
şəhər əhalisi urban population	29036	14503	14533	2386	1439	947	1002,1	27594	13517	14077	944	453	491	1041,4
kənd əhalisi rural population	56078	28062	28016	7015	3916	3099	998,4	51629	25444	26185	2566	1298	1268	1029,1
Ağsu rayonu Aghsu region	77950	39273	38677	1384	974	410	984,8	77712	38877	38835	1146	578	568	998,9
şəhər əhalisi urban population	21712	11025	10687	526	366	160	969,3	21315	10726	10589	129	67	62	987,2
kənd əhalisi rural population	56238	28248	27990	858	608	250	990,9	56397	28151	28246	1017	511	506	1003,4
Şamaxı rayonu Shamakly region	101844	51504	50340	262	181	81	977,4	102494	51807	50687	912	484	428	978,4
şəhər əhalisi urban population	47756	24106	23650	44	32	12	981,1	48114	24297	23817	402	223	179	980,2
kənd əhalisi rural population	54088	27398	26690	218	149	69	974,2	54380	27510	26870	510	261	249	976,7

Əhalinin cins və yaş tərkibi, nəfər
Sex and age composition of population, person

Azərbaycan Respublikası
Republic of Azerbaijan

Yaş və yaş qrupları Age and age groups	o cümlədən: including:			o cümlədən: including:					
	Cəmi Total	Kişi Man	Qadın Woman	şəhər əhalisi urban population		kənd əhalisi rural population			
				cəmi total	kişi man	qadın woman	cəmi total	kişi man	qadın woman
A	1	2	3	4	5	6	7	8	9
Azərbaycan Respublikası üzrə - cəmi Republic of Azerbaijan - total	9951409	4948530	5002879	5440257	2676849	2763408	4511152	2271681	2239471
o cümlədən: including:									
1 yaşa qədər Under 1 year old									
1	93834	50265	43569	46410	24690	21720	47424	25575	21849
2	124617	66185	58432	65223	34193	31030	59394	31992	27402
3	138658	73336	65322	73782	38728	35054	64876	34608	30268
4	151538	80510	71028	79543	41973	37570	71995	38537	33458
5	164815	87501	77314	87139	45942	41197	77676	41559	36117
0 - 4	673462	357797	315665	352097	185526	166571	321365	172271	149094
6	168569	89853	78716	88956	46949	42007	79613	42904	36709
7	164572	87605	76967	85067	45004	40063	79505	42601	36904
8	172138	91999	80139	91435	48472	42963	80703	43527	37176
9	167262	89661	77601	87869	46920	40949	79393	42741	36652
5 - 9	856054	457162	398892	451804	239636	212168	404250	217526	186724
10	168381	89922	78459	91225	48446	42779	77156	41476	35680
11	160052	85302	74750	85059	45246	39813	74993	40056	34937
12	151190	80916	70274	80832	42939	37893	70358	37977	32381
13	147532	78998	68534	78254	41602	36652	69278	37396	31882
14	147766	79227	68539	79854	42836	37018	67912	36391	31521
10 - 14	774921	414365	360556	415224	221069	194155	359697	193296	166401
15	135042	72442	62600	71431	38127	33304	63611	34315	29296
16	129246	69088	60158	66959	35880	31079	62287	33208	29079
17	126040	67462	58578	64308	34457	29851	61732	33005	28727
18	124703	65191	59512	64770	33642	31128	59933	31549	28384
19	135865	69879	65986	72391	37289	35102	63474	32590	30884
15 - 19	650896	344062	306834	339859	179395	160464	311037	164667	146370
20	137607	70366	67241	72889	36967	35922	64718	33399	31319
21	133400	67629	65771	67280	33782	33498	66120	33847	32273

Yaş və yaş qrupları Age and age groups	o cümlədən: including:												
	Kişi Man			Qadın Woman			şəhər əhalisi urban population				kənd əhalisi rural population		
	Cəmi Total	1	2	3	4	5	6	7	8	9	cəmi total	kişi man	qadın woman
A													
22	142311	71164	71147	71147	71281	35152	36129	71030	36012	35018			
23	154400	75951	78449	78449	77240	37296	39944	77160	38655	38505			
24	167589	81698	85891	85891	86202	41188	45014	81387	40510	40877			
20 - 24	735307	366808	368499	368499	374892	184385	190507	360415	182423	177992			
25	176016	85304	90712	90712	91798	43344	48454	84218	41960	42258			
26	174626	84547	90079	90079	91061	43173	47888	83565	41374	42191			
27	185316	89621	95695	95695	98055	46029	52026	87261	43592	43669			
28	188010	91513	96497	96497	100273	47602	52671	87737	43911	43826			
29	203697	98979	104718	104718	114865	54811	60054	88832	44168	44664			
25 - 29	927665	449964	477701	477701	496052	234959	261093	431613	215005	216608			
30	193246	94332	98914	98914	108750	52041	56709	84496	42291	42205			
31	184451	90285	94166	94166	101983	49054	52929	82468	41231	41237			
32	179829	88941	90888	90888	100615	49043	51572	79214	39898	39316			
33	178549	87864	90685	90685	100756	48745	52011	77793	39119	38674			
34	178257	87757	90500	90500	102254	49782	52472	76003	37975	38028			
30 - 34	914332	449179	465153	465153	514358	248665	265693	399974	200514	199460			
35	166998	82879	84119	84119	95861	47111	48750	71137	35768	35369			
36	157397	78242	79155	79155	89321	43741	45580	68076	34501	33575			
37	151027	75445	75582	75582	86064	42594	43470	64963	32851	32112			
38	151186	76085	75101	75101	86220	43312	42908	64966	32773	32193			
39	158233	79721	78512	78512	94531	47582	46949	63702	32139	31563			
35 - 39	784841	392372	392469	392469	451997	224340	227657	332844	168032	164812			
40	139422	70413	69009	69009	80802	40822	39980	58620	29591	29029			
41	129326	64956	64370	64370	72262	36111	36151	57064	28845	28219			
42	124373	62525	61848	61848	68153	33976	34177	56220	28549	27671			
43	125683	62547	63136	63136	69381	34162	35219	56302	28385	27917			
44	123654	60986	62668	62668	69511	33923	35588	54143	27063	27080			
40 - 44	642458	321427	321031	321031	360109	178994	181115	282349	142433	139916			
45	115862	56930	58932	58932	63094	30756	32338	52768	26174	26594			
46	112634	55044	57590	57590	59891	28839	31052	52743	26205	26538			
47	117250	57141	60109	60109	62467	29721	32746	54783	27420	27363			
48	120397	58831	61566	61566	64417	30744	33673	55980	28087	27893			
49	133734	65207	68527	68527	74017	35549	38468	59717	29658	30059			
45 - 49	599877	293153	306724	306724	323886	155609	168277	275991	137544	138447			
50	124755	59424	65331	65331	66953	31169	35784	57802	28255	29547			
51	125698	59768	65930	65930	65459	30474	34985	60239	29294	30945			

Yaş və yaş qrupları Age and age groups	o cümlədən: including:												
	Kişi Man			Qadın Woman			şəhər əhalisi urban population				kənd əhalisi rural population		
	Cəmi Total	1	2	3	4	5	6	7	8	9			
A													
52	120107	57079	63028	62306	28929	33377	57801	28150	29651				
53	124013	58809	65204	65123	29783	35340	58890	29026	29864				
54	130781	61817	68964	71482	32912	38570	59299	28905	30394				
50 - 54	625354	296897	328457	331323	153267	178056	294031	143630	150401				
55	125186	59148	66038	68826	31898	36928	56360	27250	29110				
56	125226	59113	66113	68869	32131	36738	56357	26982	29375				
57	123984	58178	65806	69159	32187	36972	54825	25991	28834				
58	123044	58633	64411	69284	32976	36308	53760	25657	28103				
59	127928	60954	66974	74826	35926	38900	53102	25028	28074				
55 - 59	625368	296026	329342	350964	165118	185846	274404	130908	143496				
60	114811	53694	61117	65168	30695	34473	49643	22999	26644				
61	100363	46801	53562	57725	26756	30969	42638	20045	22593				
62	92757	42982	49775	54240	24713	29527	38517	18269	20248				
63	88535	40132	48403	52986	23684	29302	35549	16448	19101				
64	78017	35516	42501	47855	21756	26099	30162	13760	16402				
60 - 64	474483	219125	255358	277974	127604	150370	196509	91521	104988				
65	72969	33597	39372	45626	21029	24597	27343	12568	14775				
66	59625	27041	32584	37673	17346	20327	21952	9695	12257				
67	59875	27427	32448	37160	17245	19915	22715	10182	12533				
68	52776	24370	28406	33721	15726	17995	19055	8644	10411				
69	53848	24842	29006	35495	16778	18717	18353	8064	10289				
65 - 69	299093	137277	161816	189675	88124	101551	109418	49153	60265				
70	41460	18849	22611	26670	12336	14334	14790	6513	8277				
71	35071	15319	19752	21621	9710	11911	13450	5609	7841				
72	31007	13443	17564	19337	8565	10772	11670	4878	6792				
73	21362	9207	12155	13743	6021	7722	7619	3186	4433				
74	16212	6925	9287	10658	4674	5984	5554	2251	3303				
70 - 74	145112	63743	81369	92029	41306	50723	53083	22437	30646				
75	13334	5798	7536	8341	3673	4668	4993	2125	2868				
76	12383	5244	7139	7585	3226	4359	4798	2018	2780				
77	19714	8114	11600	11444	4841	6603	8270	3273	4997				
78	20279	8435	11844	11878	5036	6842	8401	3399	5002				
79	24883	10310	14573	13571	5957	7614	11312	4353	6959				
75 - 79	90593	37901	52692	52819	22733	30086	37774	15168	22606				
80	21050	8558	12492	11421	4764	6657	9629	3794	5835				
81	20197	8028	12169	10129	4175	5954	10068	3853	6215				

Yaş və yaş qrupları Age and age groups	Cəmi Total	Kişi Man	Qadın Woman	o cümlədən: including:					
				şəhər əhalisi urban population			kənd əhalisi rural population		
				cəmi total	kişi man	qadın woman	cəmi total	kişi man	qadın woman
A	1	2	3	4	5	6	7	8	9
82	17887	7131	10756	9109	3693	5416	8778	3438	5340
83	15818	6026	9792	7716	3102	4614	8102	2924	5178
84	11792	4679	7113	5737	2347	3390	6055	2332	3723
80 - 84	86744	34422	52322	44112	18081	26031	42632	16341	26291
85	9574	3776	5798	4489	1817	2672	5085	1959	3126
86	7174	2837	4337	3435	1369	2066	3739	1468	2271
87	7185	2727	4458	3379	1286	2093	3806	1441	2365
88	4213	1716	2497	2089	812	1277	2124	904	1220
89	5516	1983	3533	2442	915	1527	3074	1068	2006
85 - 89	33662	13039	20623	15834	6199	9635	17828	6840	10988
90	2779	1124	1655	1344	527	817	1435	597	838
91	2421	828	1593	1061	370	691	1360	458	902
92	1461	514	947	726	260	466	735	254	481
93	1141	368	773	529	183	346	612	427	481
94	910	286	624	425	133	292	485	153	332
90 - 94	8712	3120	5592	4085	1473	2612	4627	1647	2980
95	678	196	482	342	90	252	336	106	230
96	414	139	275	235	78	157	179	61	118
97	352	99	253	162	51	111	190	48	142
98	198	61	137	95	34	61	103	27	76
99	320	69	251	121	35	86	199	34	165
95 - 99	1962	564	1398	955	288	667	1007	276	731
100 və yuxarı yaşda 100 years old and over	513	127	386	209	78	131	304	49	255
Əmək qabiliyyətli yaşdan aşağı Under working age	2304437	1229324	1075113	1219125	646231	572894	1085312	583093	502219
Əmək qabiliyyətli yaşda At working age	6750824	3393497	3357327	3683761	1830580	1853181	3067063	1562917	1504146
Əmək qabiliyyətli yaşdan yuxarı Over working age	896148	325709	570439	537371	200038	337333	358777	125671	233106
Orta yaş həddi Middle age	33,0	31,9	34,1	33,7	32,6	34,7	32,2	31,1	33,4

Əhalinin cins və yaş qrupları üzrə tərkibi, nəfər
Composition of population by sex and age groups, person

Azərbaycan Respublikası
Republic of Azerbaijan

Yaş qrupları Age groups	Cəmi Total	Kişi Man	Qadın Woman	o cümlədən: including:					
				şəhər əhalisi urban population			kənd əhalisi rural population		
				cəmi total	kişi man	qadın woman	cəmi total	kişi man	qadın woman
A	1	2	3	4	5	6	7	8	9
Azərbaycan Respublikası üzrə - cəmi Republic of Azerbaijan - total	9951409	4948530	5002879	5440257	2676849	2763408	4511152	2271681	2239471
o cümlədən: including:									
0 - 4	673462	357797	315665	352097	185526	166571	321365	172271	149094
5 - 9	856054	457162	398892	451804	239636	212168	404250	217526	186724
10 - 14	774921	414365	360556	415224	221069	194155	359697	193296	166401
15 - 19	650896	344062	306834	339859	179395	160464	311037	164667	146370
20 - 24	735307	366808	368499	374892	184385	190507	360415	182423	177992
25 - 29	927665	449964	477701	496052	234959	261093	431613	215005	216608
30 - 34	914332	449179	465153	514358	248665	265693	399974	200514	199460
35 - 39	784841	392372	392469	451997	224340	227657	332844	168032	164812
40 - 44	642458	321427	321031	360109	178994	181115	282349	142433	139916
45 - 49	599877	293153	306724	323886	155609	168277	275991	137544	138447
50 - 54	625354	296897	328457	331323	153267	178056	294031	143630	150401
55 - 59	625368	296026	329342	350964	165118	185846	274404	130908	143496
60 - 64	474483	219125	255358	277974	127604	150370	196509	91521	104988
65 - 69	299093	137277	161816	189675	88124	101551	109418	49153	60265
70 - 74	145112	63743	81369	92029	41306	50723	53083	22437	30646
75 - 79	90593	37901	52692	52819	22733	30086	37774	15168	22606
80 - 84	86744	34422	52322	44112	18081	26031	42632	16341	26291
85 - 89	33662	13039	20623	15834	6199	9635	17828	6840	10988
90 - 94	8712	3120	5592	4085	1473	2612	4627	1647	2980
95 - 99	1962	564	1398	955	288	667	1007	276	731
100 və yuxarı yaşda 100 years old and over	513	127	386	209	78	131	304	49	255
Əmək qabiliyyətli yaşdan aşağı Under working age	2304437	1229324	1075113	1219125	646231	572894	1085312	583093	502219
Əmək qabiliyyətli yaşda At working age	6750824	3393497	3357327	3683761	1830580	1853181	3067063	1562917	1504146
Əmək qabiliyyətli yaşdan yuxarı Over working age	896148	325709	570439	537371	200038	337333	358777	125671	233106
Orta yaş həddi Middle age	33,0	31,9	34,1	33,7	32,6	34,7	32,2	31,1	33,4

Əhalinin yaş qrupları üzrə xüsusi çəkisi, faizlə
Proportion of population by age groups, percent

Azərbaycan Respublikası
Republic of Azerbaijan

Yaş qrupları <i>Age groups</i>	Cəmi <i>Total</i>	Kişi <i>Man</i>	Qadın <i>Woman</i>	o cümlədən: <i>including:</i>					kənd əhalisi <i>rural population</i>		
				şəhər əhalisi <i>urban population</i>		Qadın <i>Woman</i>	Cəmi <i>Total</i>	Kişi <i>Man</i>	Cəmi <i>Total</i>	Kişi <i>Man</i>	Qadın <i>Woman</i>
				Cəmi <i>Total</i>	Cəmi <i>Total</i>						
1	2	3	4	5	6	7	8	9	10	11	12
A	100,00	49,73	50,27	54,67	26,90	27,77	45,33	22,83	22,50		
Azərbaycan Respublikası üzrə - cəmi <i>Republic of Azerbaijan - total</i>											
o cümlədən: <i>including:</i>											
0 - 4	6,76	3,59	3,17	3,53	1,86	1,67	3,23	1,73			1,50
5 - 9	8,61	4,60	4,01	4,54	2,41	2,13	4,07	2,19			1,88
10 - 14	7,78	4,16	3,62	4,17	2,22	1,95	3,61	1,94			1,67
15 - 19	6,53	3,45	3,08	3,41	1,80	1,61	3,12	1,65			1,47
20 - 24	7,41	3,71	3,70	3,79	1,86	1,93	3,62	1,85			1,77
25 - 29	9,32	4,52	4,80	4,98	2,36	2,62	4,34	2,16			2,18
30 - 34	9,18	4,51	4,67	5,17	2,50	2,67	4,01	2,01			2,00
35 - 39	7,89	3,94	3,95	4,54	2,25	2,29	3,35	1,69			1,66
40 - 44	6,46	3,23	3,23	3,62	1,80	1,82	2,84	1,43			1,41
45 - 49	6,02	2,94	3,08	3,25	1,56	1,69	2,77	1,38			1,39
50 - 54	6,28	2,98	3,30	3,33	1,54	1,79	2,95	1,44			1,51
55 - 59	6,29	2,98	3,31	3,53	1,66	1,87	2,76	1,32			1,44
60 - 64	4,77	2,20	2,57	2,79	1,28	1,51	1,98	0,92			1,06
65 - 69	3,01	1,38	1,63	1,91	0,89	1,02	1,10	0,49			0,61
70 - 74	1,47	0,65	0,82	0,93	0,42	0,51	0,54	0,23			0,31
75 - 79	0,91	0,38	0,53	0,53	0,23	0,30	0,38	0,15			0,23
80 və yuxarı yaşda <i>80 years old and over</i>	1,31	0,51	0,80	0,65	0,26	0,39	0,66	0,25			0,41
Əmək qabiliyyətli yaşdan aşağı <i>Under working age</i>	23,16	12,35	10,81	12,25	6,49	5,76	10,91	5,86			5,05
Əmək qabiliyyətli yaşda <i>At working age</i>	67,84	34,11	33,73	37,02	18,40	18,62	30,82	15,71			15,11
Əmək qabiliyyətli yaşdan yuxarı <i>Over working age</i>	9,00	3,27	5,73	5,40	2,01	3,39	3,60	1,26			2,34

Əhalinin yaş qrupları üzrə nikah vəziyyəti, nəfər (15 və yuxarı yaşda)
Marital status of population by age groups, person (15 years old and over)

Yaş qrupları Age groups	Cəmi Total	Kişi Man	Qadın Woman	o cümlədən, nikah vəziyyətinə görə: including, by marital status:															
				nikahda olanlar married				nikahda olmayanlar unmarried				boşananlar (ayrılanlar) divorced (separated)				dullar widowed			
				Cəmi Total	Kişi Man	Qadın Woman	6	7	8	9	Cəmi Total	Kişi Man	Qadın Woman	10	11	12	Cəmi Total	Kişi Man	Qadın Woman
A	1	2	3	4	5	6	7	8	9	10	11	12	13	14	15				

Nikah yaşında olan
əhalinin sayı - cəmi
Total number of population
at age of marriage
o cümlədən:
including:

15 - 19	650896	344062	306834	15861	902	14959	634535	343005	291530	448	155	293	52	0	52
20 - 24	735307	366808	368499	163631	28316	135315	564702	337274	227428	5642	927	4715	1332	291	1041
25 - 29	927665	449964	477701	463212	168490	294722	441536	276551	164985	18499	4027	14472	4418	896	3522
30 - 34	914332	449179	465153	637370	299619	337751	235584	138265	97319	31993	9396	22597	9385	1899	7486
35 - 39	784841	392372	392469	611720	309382	302338	125000	68601	56399	34641	11780	22861	13480	2609	10871
40 - 44	642458	321427	321031	519636	270130	249506	70985	36230	34755	31769	11413	20356	20068	3654	16414
45 - 49	599877	293153	306724	490842	253796	237046	53789	24981	28808	26664	9538	17126	28582	4838	23744
50 - 54	625354	296897	328457	511933	264461	247472	42908	16312	26596	22047	7744	14303	48466	8380	40086
55 - 59	625368	296026	329342	502288	266807	235481	37128	11736	25392	18206	6245	11961	67746	11238	56508
60 - 64	474483	219125	253358	356911	194652	162259	23272	6620	16652	9905	3261	6644	84395	14592	69803
65 - 69	299093	137277	161816	200686	116099	84587	12859	4067	8792	4977	1764	3213	80571	15347	65224
70 - 74	145112	63743	81369	82037	50535	31502	5059	1623	3436	1675	610	1065	56341	10975	45366
75 - 79	90593	37901	52692	43689	27778	15911	2963	960	2003	815	296	519	43126	8867	34259
80 - 84	86744	34422	52322	32923	21724	11199	2582	799	1783	586	188	398	50653	11711	38942
85 - 89	33662	13039	20623	9843	6655	3188	1156	383	773	231	82	149	22432	5919	16513
90 - 94	8712	3120	5592	1824	1244	580	300	100	200	54	23	31	6534	1753	4781
95 - 99	1962	564	1398	388	236	152	96	38	58	16	4	12	1462	286	1176
100 və yuxarı yaşda 100 years old and over	513	127	386	86	49	37	51	22	29	4	1	3	372	55	317

Nikah yaşında olan
əhalinin orta yaş həddi
Middle age of population
at age of marriage

	40,8	40,1	41,4	44,8	46,8	43,0	26,7	25,8	27,8	42,9	44,0	42,3	63,8	65,1	63,5
--	------	------	------	------	------	------	------	------	------	------	------	------	------	------	------

Əhalinin yaş qrupları üzrə nikah vəziyyəti, nəfər (15 və yuxarı yaşda)
Marital status of population by age groups, person (15 years old and over)

Azərbaycan Respublikası
Republic of Azerbaijan

Şəhər əhalisi
Urban population

Yaş qrupları Age groups	Cəmi Total	Kişi Man	Qadın Woman	o cümlədən, nikah vəziyyətinə görə: including, by marital status:											
				nikahda olanlar married			nikahda olmayanlar unmarried			boşananlar (ayrılanlar) divorced (separated)					
				Cəmi Total	Kişi Man	Qadın Woman	Cəmi Total	Kişi Man	Qadın Woman	Cəmi Total	Kişi Man	Qadın Woman	Cəmi Total	Kişi Man	Qadın Woman
A	1	2	3	4	5	6	7	8	9	10	11	12	13	14	15

Nikah yaşında olan

əhalinin sayı - cəmi
Total number of population
at age of marriage

o cümlədən:

including:

15 - 19	339859	179395	160464	5426	448	4978	334229	178866	155363	185	81	104	19	0	19	
20 - 24	374892	184385	190507	70180	13417	56763	301602	170352	131250	2515	471	2044	595	145	450	
25 - 29	496052	234959	261093	228302	81153	147149	255688	151289	104399	9827	2059	7768	2235	458	1777	
30 - 34	514358	248665	265693	339645	155863	183782	149666	86130	63536	19777	5588	14189	5270	1084	4186	
35 - 39	451997	224340	227657	339303	170476	168827	81824	44660	37164	23050	7591	15459	7820	1613	6207	
40 - 44	360109	178994	181115	282415	146281	136134	43988	22647	21341	21927	7744	14183	11779	2322	9457	
45 - 49	323886	155609	168277	258224	131506	126718	31172	14854	16318	18304	6336	11968	16186	2913	13273	
50 - 54	331323	153267	178056	264159	132835	131324	23491	9837	13654	15164	5274	9890	28509	5321	23188	
55 - 59	350964	165118	185846	276373	145321	131052	21315	7975	13340	12976	4465	8511	40300	7357	32943	
60 - 64	277974	127604	150370	204727	110385	94342	13839	4711	9128	7021	2292	4729	52387	10216	42171	
65 - 69	189675	88124	101551	125427	72328	53099	8654	3134	5520	3781	1311	2470	51813	11351	40462	
70 - 74	92029	41306	50723	51451	31667	19784	3556	1243	2313	1229	428	801	35793	7968	27825	
75 - 79	52819	22733	30086	25580	16245	9335	1935	695	1240	599	215	384	24705	5578	19127	
80 - 84	44112	18081	17062	11232	5830	5830	1440	499	941	362	118	244	25248	6232	19016	
85 - 89	15834	6199	9635	4951	3281	1670	624	218	406	151	57	94	10108	2643	7465	
90 - 94	4085	1473	2612	895	593	302	156	48	108	40	17	23	2994	815	2179	
95 - 99	955	288	667	221	134	87	56	23	33	12	4	8	666	127	539	
100 və yuxarı yaşda 100 years old and over	209	78	131	51	30	21	34	15	19	1	0	1	123	33	90	

Nikah yaşında olan

əhalinin orta yaş həddi
Middle age of population
at age of marriage

	41.3	40.7	41.8	45.5	47.3	43.8	27.3	26.6	28.1	43.8	44.8	43.3	63.4	64.5	63.1	
--	------	------	------	------	------	------	------	------	------	------	------	------	------	------	------	--

Əhalinin yaş qrupları üzrə nikah vəziyyəti, nəfər (15 və yuxarı yaşda)
Marital status of population by age groups, person (15 years old and over)

Yaş qrupları Age groups	Cəmi Total	Kişi Man	Qadın Woman	o cümlədən, nikah vəziyyətinə görə: including, by marital status:											
				nikahda olanlar married			nikahda olmayanlar unmarried			boşananlar (ayrılanlar) divorced (separated)			dullar widowed		
				Cəmi Total	Kişi Man	Qadın Woman	Cəmi Total	Kişi Man	Qadın Woman	Cəmi Total	Kişi Man	Qadın Woman	Cəmi Total	Kişi Man	Qadın Woman
A	1	2	3	4	5	6	7	8	9	10	11	12	13	14	15

Nikah yaşında olan əhalinin sayı - cəmi
Total number of population at age of marriage

3425840	1688588	1737252	2150488	1057680	1092808	981236	570371	410865	71251	23403	47848	222865	37134	185731
---------	---------	---------	---------	---------	---------	--------	--------	--------	-------	-------	-------	--------	-------	--------

o cümlədən:
including:

15 - 19	311037	164667	146370	10435	454	9981	300306	164139	136167	263	74	189	33	0	33
20 - 24	360415	182423	177992	93451	14899	78552	263100	166922	96178	3127	456	2671	737	146	591
25 - 29	431613	215005	216608	234910	87337	147573	185848	125262	60586	8672	1968	6704	2183	438	1745
30 - 34	399974	200514	199460	297725	143756	153969	85918	52135	33783	12216	3808	8408	4115	815	3300
35 - 39	332844	168032	164812	272417	138906	133511	43176	23941	19235	11591	4189	7402	5660	996	4664
40 - 44	282349	142433	139916	237221	123849	113372	26997	13583	13414	9842	3669	6173	8289	1332	6957
45 - 49	275991	137544	138447	232618	122290	110328	22617	10127	12490	8360	3202	5158	12396	1925	10471
50 - 54	294031	143630	150401	247774	131626	116148	19417	6475	12942	6883	2470	4413	19957	3059	16898
55 - 59	274404	130908	143496	225915	121486	104429	15813	3761	12052	5230	1780	3450	27446	3881	23565
60 - 64	196509	91521	104988	152184	84267	67917	9433	1909	7524	2884	969	1915	32008	4376	27632
65 - 69	109418	49153	60265	75259	43771	31488	4205	933	3272	1196	453	743	28758	3996	24762
70 - 74	53083	22437	30646	30586	18868	11718	1503	380	1123	446	182	264	20548	3007	17541
75 - 79	37774	15168	22606	18109	11533	6576	1028	265	763	216	81	135	18421	3289	15132
80 - 84	42632	16341	26291	15861	10492	5369	1142	300	842	224	70	154	25405	5479	19926
85 - 89	17828	6840	10988	4892	3374	1518	532	165	367	80	25	55	12324	3276	9048
90 - 94	4627	1647	2980	929	651	278	144	52	92	14	6	8	3540	938	2602
95 - 99	1007	276	731	167	102	65	40	15	25	4	0	4	796	159	637
100 və yuxarı yaşda 100 years old and over	304	49	255	35	19	16	17	7	10	3	1	2	249	22	227

Nikah yaşında olan əhalinin orta yaş həddi
Middle age of population at age of marriage

40,1	39,4	40,9	44,1	46,1	42,1	25,9	24,9	27,4	41,1	42,5	40,4	64,4	66,0	64,0
------	------	------	------	------	------	------	------	------	------	------	------	------	------	------

Əhalinin iqtisadi rayonlar və inzibati ərazi vahidləri üzrə təhsil səviyyəsinə görə bölgüsü, nəfər (10 və yuxarı yaşda)
Distribution of population by the level of education on economic and administrative-territorial units, person (10 years old and over)

Azərbaycan Respublikası
Republic of Azerbaijan

	Ərazi Territory	Cəmi Total	o cümlədən: including:											
			ali təhsilli higher education	o cümlədən: including:			orta ixtisas təhsilli secondary special education	peşə təhsilli vocational education	ümumi təhsilli general education	o cümlədən: including:			məktəbə- qədər təhsilli preschool education	təhsili olma- yanlar unedu- cated
				dokto- ratura doctorate	magis- tratura master	bakalav- riat bachelor				tam orta full secondary education	ümumi orta general secondary education	ibtidai primary education		
A		1	2	3	4	5	6	7	8	9	10	11	12	13
Azərbaycan Respublikası Republic of Azerbaijan		8421893	1211912	21516	627078	563318	695185	414148	6064062	4355285	765639	943138	6882	29704
	kişilər men	4133571	634324	11959	319144	303221	302296	225685	2956716	2113442	355391	487883	3425	11125
	qadınlar women	4288322	577588	9557	307934	260097	392889	188463	3107346	2241843	410248	455255	3457	18579
	şəhər əhalisi urban population	4636356	852845	20866	416314	415665	430177	229700	3105075	2251478	355365	498232	3616	14943
	kişilər men	2251687	436527	11516	206909	218102	178579	127243	1501818	1072452	169746	259620	1769	5751
	qadınlar women	2384669	416318	9350	209405	197563	251598	102457	1603257	1179026	185619	238612	1847	9192
	kənd əhalisi rural population	3785537	359067	650	210764	147653	265008	184448	2958987	2103807	410274	444906	3266	14761
	kişilər men	1881884	197797	443	112235	85119	123717	98442	1454898	1040990	185645	228263	1656	5374
	qadınlar women	1903653	161270	207	98529	62534	141291	86006	1504089	1062817	224629	216643	1610	9387
	Bakı şəhəri Baku city	2042767	466702	17185	218043	231474	194851	110356	1263993	911180	150564	202249	1211	5654
	kişilər men	990365	239307	9476	107570	122261	80926	60375	606963	428870	72402	105691	590	2204
	qadınlar women	1052402	227395	7709	110473	109213	113925	49981	657030	482310	78162	96558	621	3450

Ərazi Territory	Cəmi Total	o cümlədən: including:												
		ali təhsilli higher education	o cümlədən: including:			orta ixtisas təhsilli secondary special education	peşə təhsilli vocational education	ümumi təhsilli general education	o cümlədən: including:			məktəbə- qədər təhsilli preschool education	təhsili olma- yanlar unedu- cated	
			dokto- rantura doctorate	magis- tratura master	bakalav- riat bachelor				5	6	7			8
A	1	2	3	4	5	6	7	8	9	10	11	12	13	
şəhər əhalisi urban population	2042767	466702	17185	218043	231474	194851	110356	1263993	911180	150564	202249	1211	5654	
	990365	239307	9476	107570	122261	80926	60375	606963	428870	72402	105691	590	2204	
	1052402	227395	7709	110473	109213	113925	49981	657030	482310	78162	96558	621	3450	
kənd əhalisi rural population	0	0	0	0	0	0	0	0	0	0	0	0	0	
kişilər men	0	0	0	0	0	0	0	0	0	0	0	0	0	
qadınlar women	0	0	0	0	0	0	0	0	0	0	0	0	0	
Binəqədi rayonu Binəqədi district	256147	72287	2973	30522	38792	30855	15099	136571	96186	15614	24771	353	982	
kişilər men	125572	38209	1735	15560	20914	12700	8320	65780	44893	7630	13257	182	381	
qadınlar women	130575	34078	1238	14962	17878	18155	6779	70791	51293	7984	11514	171	601	
şəhər əhalisi urban population	256147	72287	2973	30522	38792	30855	15099	136571	96186	15614	24771	353	982	
kişilər men	125572	38209	1735	15560	20914	12700	8320	65780	44893	7630	13257	182	381	
qadınlar women	130575	34078	1238	14962	17878	18155	6779	70791	51293	7984	11514	171	601	
kənd əhalisi rural population	0	0	0	0	0	0	0	0	0	0	0	0	0	
kişilər men	0	0	0	0	0	0	0	0	0	0	0	0	0	
qadınlar women	0	0	0	0	0	0	0	0	0	0	0	0	0	

		o cümlədən: including:												
Ərazi Territory	Cəmi Total	ali təhsilli higher education	o cümlədən: including:				orta ixtisas təhsilli secondary special education	peşə təhsilli vocational education	ümumi təhsilli general education	o cümlədən: including:			məktəbə- qədər təhsilli preschool education	təhsili olma- yanlar unedu- cated
			dokto- rantura doctorate	magis- tratura master	bakalav- riat bachelor	tam orta full secondary education				ümumi orta general secondary education	ibtidai primary education			
A	1	2	3	4	5	6	7	8	9	10	11	12	13	
Qaradağ rayonu Garadagh district	94337	15114	422	8130	6562	8929	6051	63858	43398	9843	10617	99	286	
kişilər men	46785	7895	262	4061	3572	3947	3570	31218	21071	4637	5510	47	108	
qadınlar women	47552	7219	160	4069	2990	4982	2481	32640	22327	5206	5107	52	178	
şəhər əhalisi urban population	94337	15114	422	8130	6562	8929	6051	63858	43398	9843	10617	99	286	
kişilər men	46785	7895	262	4061	3572	3947	3570	31218	21071	4637	5510	47	108	
qadınlar women	47552	7219	160	4069	2990	4982	2481	32640	22327	5206	5107	52	178	
kənd əhalisi rural population	0	0	0	0	0	0	0	0	0	0	0	0	0	
kişilər men	0	0	0	0	0	0	0	0	0	0	0	0	0	
qadınlar women	0	0	0	0	0	0	0	0	0	0	0	0	0	
Xəzər rayonu Khazar district	172514	26473	695	14699	11079	14897	10936	119458	79479	16783	23196	122	628	
kişilər men	85710	13814	393	7336	6085	6749	6230	58605	38328	8097	12180	51	261	
qadınlar women	86804	12659	302	7363	4994	8148	4706	60853	41151	8686	11016	71	367	
şəhər əhalisi urban population	172514	26473	695	14699	11079	14897	10936	119458	79479	16783	23196	122	628	
kişilər men	85710	13814	393	7336	6085	6749	6230	58605	38328	8097	12180	51	261	
qadınlar women	86804	12659	302	7363	4994	8148	4706	60853	41151	8686	11016	71	367	

Ərazi Territory	Cəmi Total	o cümlədən: including:											
		ali təhsilli higher education	o cümlədən: including:			orta ixtisas təhsilli secondary special education	peşə təhsilli vocational education	ümumi təhsilli general education	o cümlədən: including:			məktəbə- qədər təhsilli preschool education	təhsili olma- yanlar unedu- cated
			dokto- rantura doctorate	magis- tratura master	bakalav- riat bachelor				tam orta full secondary education	ümumi orta general secondary education	ibtidai primary education		
A	1	2	3	4	5	6	7	8	9	10	11	12	13
kənd əhalisi rural population	0	0	0	0	0	0	0	0	0	0	0	0	0
kişilər men	0	0	0	0	0	0	0	0	0	0	0	0	0
qadınlar women	0	0	0	0	0	0	0	0	0	0	0	0	0
Səbail rayonu Sabail district	88788	26629	1122	10942	14565	8198	4444	49324	35719	5314	8291	26	167
kişilər men	41856	13386	626	5230	7530	3315	2477	22608	16048	2497	4063	10	60
qadınlar women	46932	13243	496	5712	7035	4883	1967	26716	19671	2817	4228	16	107
şəhər əhalisi urban population	88788	26629	1122	10942	14565	8198	4444	49324	35719	5314	8291	26	167
kişilər men	41856	13386	626	5230	7530	3315	2477	22608	16048	2497	4063	10	60
qadınlar women	46932	13243	496	5712	7035	4883	1967	26716	19671	2817	4228	16	107
kənd əhalisi rural population	0	0	0	0	0	0	0	0	0	0	0	0	0
kişilər men	0	0	0	0	0	0	0	0	0	0	0	0	0
qadınlar women	0	0	0	0	0	0	0	0	0	0	0	0	0
Sabunçu rayonu Sabunchu district	297954	43178	1083	25776	16319	23742	16057	213786	148297	30619	34870	157	1034
kişilər men	146539	22077	606	12733	8738	10671	8476	104796	71560	14763	18473	82	437
qadınlar women	151415	21101	477	13043	7581	13071	7581	108990	76737	15856	16397	75	597

Ərazi Territory	Cəmi Total	o cümlədən: including:													
		1	2	o cümlədən: including:			orta ixtisas təhsilli secondary special education	peşə təhsilli vocational education	ümumi təhsilli general education	o cümlədən: including:			məktəbə- qədər təhsilli preschool education	təhsili olma- yanlar uneducat- ed	
				dokto- rantura doctorate	magis- tratura master	bakalav- riat bachelor				tam orta full secondary education	ümumi orta general secondary education	ibtidai primary education			
															3
A															
şəhər əhalisi urban population	297954	43178	1083	25776	16319	23742	16057	213786	148297	30619	34870	157	1034		
	kişilər men	146539	22077	606	12733	8738	10671	8476	104796	71560	14763	18473	82	437	
qadınlar women	151415	21101	477	13043	7581	13071	7581	108990	76737	15856	16397	75	597		
kənd əhalisi rural population	0	0	0	0	0	0	0	0	0	0	0	0	0	0	0
kişilər men	0	0	0	0	0	0	0	0	0	0	0	0	0	0	0
qadınlar women	0	0	0	0	0	0	0	0	0	0	0	0	0	0	0
Suraxanı rayonu Surakhani district	182146	33828	937	18777	14114	15365	8089	124662	93926	13656	17080	37	165		
kişilər men	88814	17608	532	9420	7656	6485	4344	60294	44721	6637	8936	18	65		
qadınlar women	93332	16220	405	9357	6458	8880	3745	64368	49205	7019	8144	19	100		
şəhər əhalisi urban population	182146	33828	937	18777	14114	15365	8089	124662	93926	13656	17080	37	165		
kişilər men	88814	17608	532	9420	7656	6485	4344	60294	44721	6637	8936	18	65		
qadınlar women	93332	16220	405	9357	6458	8880	3745	64368	49205	7019	8144	19	100		
kənd əhalisi rural population	0	0	0	0	0	0	0	0	0	0	0	0	0		
kişilər men	0	0	0	0	0	0	0	0	0	0	0	0	0		
qadınlar women	0	0	0	0	0	0	0	0	0	0	0	0	0		

		o cümlədən: including:													
Ərazi Territory	Cəmi Total	1	2	o cümlədən: including:			orta ixtisas təhsilli secondary special education	peşə təhsilli vocational education	ümumi təhsilli general education	o cümlədən: including:			məktəbə- qədər təhsilli preschool education	təhsili olma- yanlar unedu- cated	
				ali təhsilli higher education	dokto- rantura doctorate	magis- tratura master				bakalav- riat bachelor	tam orta full secondary education	ümumi orta general secondary education			ibtidai primary education
A				3	4	5	6	7	8	9	10	11	12	13	
Nərimanov rayonu Narimanov district		157130	43674	2122	17827	23725	16918	10002	85740	63329	9630	12781	135	661	
kişilər men		75506	22350	1157	8802	12391	6689	5517	40638	29237	4549	6852	71	241	
qadınlar women		81624	21324	965	9025	11334	10229	4485	45102	34092	5081	5929	64	420	
şəhər əhalisi urban population		157130	43674	2122	17827	23725	16918	10002	85740	63329	9630	12781	135	661	
kişilər men		75506	22350	1157	8802	12391	6689	5517	40638	29237	4549	6852	71	241	
qadınlar women		81624	21324	965	9025	11334	10229	4485	45102	34092	5081	5929	64	420	
kənd əhalisi rural population		0	0	0	0	0	0	0	0	0	0	0	0	0	
kişilər men		0	0	0	0	0	0	0	0	0	0	0	0	0	
qadınlar women		0	0	0	0	0	0	0	0	0	0	0	0	0	
Nəsimi rayonu Nasimi district		199747	54765	2085	24563	28117	18279	9435	116795	87310	12661	16824	60	413	
kişilər men		94615	27041	1053	11805	14183	7279	4905	55196	40427	6071	8698	25	169	
qadınlar women		105132	27724	1032	12758	13934	11000	4530	61599	46883	6590	8126	35	244	
şəhər əhalisi urban population		199747	54765	2085	24563	28117	18279	9435	116795	87310	12661	16824	60	413	
kişilər men		94615	27041	1053	11805	14183	7279	4905	55196	40427	6071	8698	25	169	
qadınlar women		105132	27724	1032	12758	13934	11000	4530	61599	46883	6590	8126	35	244	

Ərazi Territory	Cəmi Total	o cümlədən: including:													
		1	2	o cümlədən: including:			orta ixtisas təhsilli secondary special education	peşə təhsilli vocational education	ümumi təhsilli general education	o cümlədən: including:			məktəbə- qədər təhsilli preschool education	təhsili olma- yanlar unedu- cated	
				dokto- rantura doctorate	magis- tratura master	bakalav- riat bachelor				tam orta full secondary education	ümumi orta general secondary education	ibtidai primary education			
															3
A															
kənd əhalisi rural population	0	0	0	0	0	0	0	0	0	0	0	0	0	0	0
kişilər men	0	0	0	0	0	0	0	0	0	0	0	0	0	0	0
qadınlar women	0	0	0	0	0	0	0	0	0	0	0	0	0	0	0
Nizami rayonu Nizami district	157736	38336	1625	16479	20232	16674	7761	94358	69756	8549	16053	74	533		
kişilər men	75198	19599	840	8150	10609	6462	4247	44667	32226	4143	8298	36	187		
qadınlar women	82538	18737	785	8329	9623	10212	3514	49691	37530	4406	7755	38	346		
şəhər əhalisi urban population	157736	38336	1625	16479	20232	16674	7761	94358	69756	8549	16053	74	533		
kişilər men	75198	19599	840	8150	10609	6462	4247	44667	32226	4143	8298	36	187		
qadınlar women	82538	18737	785	8329	9623	10212	3514	49691	37530	4406	7755	38	346		
kənd əhalisi rural population	0	0	0	0	0	0	0	0	0	0	0	0	0	0	0
kişilər men	0	0	0	0	0	0	0	0	0	0	0	0	0	0	0
qadınlar women	0	0	0	0	0	0	0	0	0	0	0	0	0	0	0
Xətai rayonu Xətai district	244261	57573	1952	26668	28953	21129	11163	154026	113501	16562	23963	49	321		
kişilər men	118608	29904	1121	13200	15583	8807	6131	73646	53494	8006	12146	24	96		
qadınlar women	125653	27669	831	13468	13370	12322	5032	80380	60007	8556	11817	25	225		

Ərazi Territory	Cəmi Total	o cümlədən: including:											
		2	o cümlədən: including:			6	7	8	o cümlədən: including:			12	13
			3	4	5				orta ixtisas təhsilli secondary special education	peşə təhsilli vocational education	ümumi təhsilli general education		
A	1	2	3	4	5	6	7	8	9	10	11	12	13
şəhər əhalisi urban population	244261	57573	1952	26668	28953	21129	11163	154026	113501	16562	23963	49	321
	kişilər men	118608	29904	1121	13200	15583	8807	6131	73646	8006	12146	24	96
qadınlar women	125653	27669	831	13468	13370	12322	5032	80380	60007	8556	11817	25	225
kənd əhalisi rural population	0	0	0	0	0	0	0	0	0	0	0	0	0
kişilər men	0	0	0	0	0	0	0	0	0	0	0	0	0
qadınlar women	0	0	0	0	0	0	0	0	0	0	0	0	0
Yasamal rayonu Yasamal district	175908	51737	2086	22011	27640	18226	10440	94984	72271	10246	12467	72	449
kişilər men	83243	25928	1103	10510	14315	7127	5628	44341	32930	4856	6555	30	189
qadınlar women	92665	25809	983	11501	13325	11099	4812	50643	39341	5390	5912	42	260
şəhər əhalisi urban population	175908	51737	2086	22011	27640	18226	10440	94984	72271	10246	12467	72	449
kişilər men	83243	25928	1103	10510	14315	7127	5628	44341	32930	4856	6555	30	189
qadınlar women	92665	25809	983	11501	13325	11099	4812	50643	39341	5390	5912	42	260
kənd əhalisi rural population	0	0	0	0	0	0	0	0	0	0	0	0	0
kişilər men	0	0	0	0	0	0	0	0	0	0	0	0	0
qadınlar women	0	0	0	0	0	0	0	0	0	0	0	0	0

	Ərazi Territory	Cəmi Total	o cümlədən: including:											məktəbə-qədər təhsilli preschool education	təhsili olmayanlar uneducated
			ali təhsilli higher education	o cümlədən: including:			orta ixtisas təhsilli secondary special education	peşə təhsilli vocational education	ümumi təhsilli general education	o cümlədən: including:					
				dokto-rantura doctorate	magis-tratura master	bakalav-riat bachelor				tam orta full secondary education	ümumi orta general secondary education	ibtidai primary education			
A		1	2	3	4	5	6	7	8	9	10	11	12	13	
Pirallahı rayonu Pirallahi district															
		16099	3108	83	1649	1376	1639	879	10431	8008	1087	1336	27	15	
	kişilər men	7919	1496	48	763	685	695	530	5174	3935	516	723	14	10	
	qadınlar women	8180	1612	35	886	691	944	349	5257	4073	571	613	13	5	
	şəhər əhalisi urban population	16099	3108	83	1649	1376	1639	879	10431	8008	1087	1336	27	15	
	kişilər men	7919	1496	48	763	685	695	530	5174	3935	516	723	14	10	
	qadınlar women	8180	1612	35	886	691	944	349	5257	4073	571	613	13	5	
	kənd əhalisi rural population	0	0	0	0	0	0	0	0	0	0	0	0	0	
	kişilər men	0	0	0	0	0	0	0	0	0	0	0	0	0	
	qadınlar women	0	0	0	0	0	0	0	0	0	0	0	0	0	
Naxçıvan Muxtar Respublikası Nakhchivan Autonomous Republic															
		383553	51665	282	17130	34253	18213	11375	302281	233928	33703	34650	8	11	
	kişilər men	189524	30319	186	10632	19501	7966	7676	143557	113351	12734	17472	2	4	
	qadınlar women	194029	21346	96	6498	14752	10247	3699	158724	120577	20969	17178	6	7	
	şəhər əhalisi urban population	115301	24475	206	8269	16000	9634	5367	75820	59731	6676	9413	2	3	
	kişilər men	56715	13371	124	4551	8696	3622	3362	36358	28525	3091	4742	0	2	
	qadınlar women	58586	11104	82	3718	7304	6012	2005	39462	31206	3585	4671	2	1	

Ərazi Territory	Cəmi Total	o cümlədən: including:											
		ali təhsilli higher education	o cümlədən: including:			orta ixtisas təhsilli secondary special education	peşə təhsilli vocational education	ümumi təhsilli general education	o cümlədən: including:			məktəbə- qədər təhsilli preschool education	təhsili olma- yanlar unedu- cated
			dokto- rantura doctorate	magis- tratura master	bakalav- riat bachelor				tam orta full secondary education	ümumi orta general secondary education	ibtidai primary education		
A	1	2	3	4	5	6	7	8	9	10	11	12	13
kənd əhalisi rural population	268252	27190	76	8861	18253	8579	6008	226461	174197	27027	25237	6	8
kişilər men	132809	16948	62	6081	10805	4344	4314	107199	84826	9643	12730	2	2
qadınlar women	135443	10242	14	2780	7448	4235	1694	119262	89371	17384	12507	4	6
Naxçıvan şəhəri Nakhchivan city	80809	18371	207	6279	11885	7200	3630	51607	40812	4506	6289	0	1
kişilər men	39864	9856	125	3425	6306	2622	2218	25167	19817	2086	3264	0	1
qadınlar women	40945	8515	82	2854	5579	4578	1412	26440	20995	2420	3025	0	0
şəhər əhalisi urban population	72035	17049	202	5864	10983	6808	3341	44836	35065	4050	5721	0	1
kişilər men	35461	9191	120	3207	5864	2526	2083	21660	16866	1881	2913	0	1
qadınlar women	36574	7858	82	2657	5119	4282	1258	23176	18199	2169	2808	0	0
kənd əhalisi rural population	8774	1322	5	415	902	392	289	6771	5747	456	568	0	0
kişilər men	4403	665	5	218	442	96	135	3507	2951	205	351	0	0
qadınlar women	4371	657	0	197	460	296	154	3264	2796	251	217	0	0
Şərur rayonu Sharur region	99139	11004	23	3714	7267	3597	2642	81893	61418	11693	8782	1	2
kişilər men	48813	6302	15	2195	4092	1831	1928	38752	29742	4687	4323	0	0
qadınlar women	50326	4702	8	1519	3175	1766	714	43141	31676	7006	4459	1	2

Ərazi Territory	Cəmi Total	o cümlədən: including:											
		ali təhsilli higher education	o cümlədən: including:			orta ixtisas təhsilli secondary special education	peşə təhsilli vocational education	ümumi təhsilli general education	o cümlədən: including:			məktəbə- qədər təhsilli preschool education	təhsili olma- yanlar unedu- cated
			dokto- rantura doctorate	magis- tratura master	bakalav- riat bachelor				tam orta full secondary education	ümumi orta general secondary education	ibtidai primary education		
A	1	2	3	4	5	6	7	8	9	10	11	12	13
şəhər əhalisi urban population	6234	1427	1	536	890	597	456	3754	2943	426	385	0	0
kişilər men	3041	762	1	309	452	263	292	1724	1325	194	205	0	0
qadınlar women	3193	665	0	227	438	334	164	2030	1618	232	180	0	0
kənd əhalisi rural population	92905	9577	22	3178	6377	3000	2186	78139	58475	11267	8397	1	2
kişilər men	45772	5540	14	1886	3640	1568	1636	37028	28417	4493	4118	0	0
qadınlar women	47133	4037	8	1292	2737	1432	550	41111	30058	6774	4279	1	2
Babək rayonu Babək region	61580	6807	23	2003	4781	1814	1385	51571	39255	5611	6705	2	1
kişilər men	30276	4226	20	1524	2682	682	1021	24345	19509	1497	3339	2	0
qadınlar women	31304	2581	3	479	2099	1132	364	27226	19746	4114	3366	0	1
şəhər əhalisi urban population	4772	663	0	124	539	269	252	3588	2942	183	463	0	0
kişilər men	2291	216	0	68	148	70	154	1851	1532	97	222	0	0
qadınlar women	2481	447	0	56	391	199	98	1737	1410	86	241	0	0
kənd əhalisi rural population	56808	6144	23	1879	4242	1545	1133	47983	36313	5428	6242	2	1
kişilər men	27985	4010	20	1456	2534	612	867	22494	17977	1400	3117	2	0
qadınlar women	28823	2134	3	423	1708	933	266	25489	18336	4028	3125	0	1

Ərazi Territory	Cəmi Total	o cümlədən: including:											
		ali təhsilli higher education	o cümlədən: including:			orta ixtisas təhsilli secondary special education	peşə təhsilli vocational education	ümumi təhsilli general education	o cümlədən: including:			məktəbə- qədər təhsilli preschool education	təhsili olma- yanlar unedu- cated
			dokto- ratura doctorate	magis- tratura master	bakalav- riat bachelor				tam orta full secondary education	ümumi orta general secondary education	ibtidai primary education		
A	1	2	3	4	5	6	7	8	9	10	11	12	13

Ərazi Territory	Cəmi Total	o cümlədən: including:											
		ali təhsilli higher education	o cümlədən: including:			orta ixtisas təhsilli secondary special education	peşə təhsilli vocational education	ümumi təhsilli general education	o cümlədən: including:			məktəbə- qədər təhsilli preschool education	təhsili olma- yanlar unedu- cated
			dokto- rantura doctorate	magis- tratura master	bakalav- riat bachelor				tam orta full secondary education	ümumi orta general secondary education	ibtidai primary education		
A	1	2	3	4	5	6	7	8	9	10	11	12	13
kənd əhalisi rural population	27112	2514	6	728	1780	963	845	22787	18082	1918	2787	1	2
kişilər men	13479	1702	5	537	1160	575	451	10750	8525	805	1420	0	1
qadınlar women	13633	812	1	191	620	388	394	12037	9557	1113	1367	1	1
Kəngərli rayonu Kangarli region	26530	2753	8	846	1899	680	563	22532	17323	2782	2427	1	1
kişilər men	12884	1841	6	660	1175	325	446	10272	8225	796	1251	0	0
qadınlar women	13646	912	2	186	724	355	117	12260	9098	1986	1176	1	1
şəhər əhalisi urban population	4905	503	2	161	340	161	132	4107	3147	426	534	1	1
kişilər men	2376	319	2	105	212	69	101	1887	1505	155	227	0	0
qadınlar women	2529	184	0	56	128	92	31	2220	1642	271	307	1	1
Şahbuz rayonu Shahbuz region	21163	2803	12	989	1802	1441	549	16368	13193	1309	1866	1	1
kişilər men	10567	1737	12	684	1041	714	433	7682	6045	635	1002	0	1
qadınlar women	10596	1066	0	305	761	727	116	8686	7148	674	864	1	0

Ərazi Territory	Cəmi Total	o cümlədən: including:											
		ali təhsilli higher education	o cümlədən: including:			orta ixtisas təhsilli special education	peşə təhsilli vocational education	ümumi təhsilli general education	o cümlədən: including:			məktəbə- qədər təhsilli preschool education	təhsili olma- yanlar unedu- cated
			dokto- rantura doctorate	magis- tratura master	bakalav- riat bachelor				tam orta full secondary education	ümumi orta general secondary education	ibtidai primary education		
A	1	2	3	4	5	6	7	8	9	10	11	12	13
şəhər əhalisi urban population	4377	776	1	265	510	479	198	2923	2273	244	406	0	1
	2045	417	1	145	271	203	160	1264	961	106	197	0	1
qadınlar women	2332	359	0	120	239	276	38	1659	1312	138	209	0	0
kənd əhalisi rural population	16786	2027	11	724	1292	962	351	13445	10920	1065	1460	1	0
kişilər men	8522	1320	11	539	770	511	273	6418	5084	529	805	0	0
qadınlar women	8264	707	0	185	522	451	78	7027	5836	536	655	1	0
Sədərək rayonu Sadarak region	13421	1030	0	486	544	329	255	11803	9113	1451	1239	2	2
kişilər men	6776	763	0	360	403	209	191	5612	4645	325	642	0	1
qadınlar women	6645	267	0	126	141	120	64	6191	4468	1126	597	2	1
şəhər əhalisi urban population	1871	301	0	177	124	83	29	1457	1033	265	159	1	0
kişilər men	955	168	0	103	65	35	12	740	537	122	81	0	0
qadınlar women	916	133	0	74	59	48	17	717	496	143	78	1	0
kənd əhalisi rural population	11550	729	0	309	420	246	226	10346	8080	1186	1080	1	2
kişilər men	5821	595	0	257	338	174	179	4872	4108	203	561	0	1
qadınlar women	5729	134	0	52	82	72	47	5474	3972	983	519	1	1

		o cümlədən: including:												
		Cəmi Total	ali təhsilli higher education	o cümlədən: including:			orta ixtisas təhsilli secondary special education	peşə təhsilli vocational education	ümumi təhsilli general education	o cümlədən: including:			məktəbə- qədər təhsilli preschool education	təhsili olma- yanlar unedu- cated
				dokto- rantura doctorate	magis- tratura master	bakalav- riat bachelor				tam orta full secondary education	ümumi orta general secondary education	ibtidai primary education		
A	1	2	3	4	5	6	7	8	9	10	11	12	13	
Abşeron iqtisadi rayonu Absheron economic region	695484	121009	2879	63798	54332	59747	36735	475934	325375	61000	89559	598	1461	
kişilər men	342343	63074	1637	32219	29218	24634	20101	233669	156662	29813	47194	281	584	
qadınlar women	353141	57935	1242	31579	25114	35113	16634	242265	168713	31187	42365	317	877	
şəhər əhalisi urban population	599256	107204	2653	55704	48847	53367	31995	404789	277812	49961	77016	506	1395	
kişilər men	293639	55587	1500	28035	26052	21790	17659	197817	133039	24290	40488	230	556	
qadınlar women	305617	51617	1153	27669	22795	31577	14336	206972	144773	25671	36528	276	839	
kənd əhalisi rural population	96228	13805	226	8094	5485	6380	4740	71145	47563	11039	12543	92	66	
kişilər men	48704	7487	137	4184	3166	2844	2442	35852	23623	5523	6706	51	28	
qadınlar women	47524	6318	89	3910	2319	3536	2298	35293	23940	5516	5837	41	38	
Xızı rayonu Khizi region	13680	1504	28	830	646	911	1402	9769	4988	3181	1600	23	71	
kişilər men	6675	840	22	440	378	426	675	4685	2442	1465	778	16	33	
qadınlar women	7005	664	6	390	268	485	727	5084	2546	1716	822	7	38	
şəhər əhalisi urban population	7040	814	18	448	348	484	745	4958	2361	1720	877	8	31	
kişilər men	3462	457	14	240	203	216	370	2396	1147	817	432	7	16	
qadınlar women	3578	357	4	208	145	268	375	2562	1214	903	445	1	15	

Ərazi Territory	Cəmi Total	o cümlədən: including:												təhsili olma- yanlar unedu- cated
		ali təhsilli higher education	o cümlədən: including:				orta ixtisas təhsilli secondary special education	peşə təhsilli vocational education	ümumi təhsilli general education	o cümlədən: including:			məktəbə- qədər təhsilli preschool education	
			dokto- rantura doctorate	magis- tratura master	bakalav- riat bachelor	tam orta full secondary education				ümumi orta general secondary education	ibtidai primary education			
A	1	2	3	4	5	6	7	8	9	10	11	12	13	
kənd əhalisi rural population	6640	690	10	382	298	427	657	4811	2627	1461	723	15	40	
kişilər men	3213	383	8	200	175	210	305	2289	1295	648	346	9	17	
qadınlar women	3427	307	2	182	123	217	352	2522	1332	813	377	6	23	
Abşeron rayonu Absheron region	343773	58411	1169	31392	25850	24899	16186	243745	166027	33503	44215	314	218	
kişilər men	172713	31057	664	16221	14172	10371	8528	122523	82116	16822	23585	149	85	
qadınlar women	171060	27354	505	15171	11678	14528	7658	121222	83911	16681	20630	165	133	
şəhər əhalisi urban population	254185	45296	953	23680	20663	18946	12103	177411	121091	23925	32395	237	192	
kişilər men	127222	23953	535	12237	11181	7737	6391	88960	59788	11947	17225	107	74	
qadınlar women	126963	21343	418	11443	9482	11209	5712	88451	61303	11978	15170	130	118	
kənd əhalisi rural population	89588	13115	216	7712	5187	5953	4083	66334	44936	9578	11820	77	26	
kişilər men	45491	7104	129	3984	2991	2634	2137	33563	22328	4875	6360	42	11	
qadınlar women	44097	6011	87	3728	2196	3319	1946	32771	22608	4703	5460	35	15	
Sunqayıt şəhəri Sumgait city	338031	61094	1682	31576	27836	33937	19147	222420	154360	24316	43744	261	1172	
kişilər men	162955	31177	951	15558	14668	13837	10898	106461	72104	11526	22831	116	466	
qadınlar women	175076	29917	731	16018	13168	20100	8249	115959	82256	12790	20913	145	706	

Ərazi Territory	Cəmi Total	o cümlədən: including:												məktəbə-qədər təhsilli preschool education	təhsili olmayanlar uneducated
		ali təhsilli higher education	o cümlədən: including:			orta ixtisas təhsilli secondary special education	peşə təhsilli vocational education	ümumi təhsilli general education	o cümlədən: including:						
			dokto-rantura doctorate	magis-tratura master	bakalav-riat bachelor				tam orta full secondary education	ümumi orta general secondary education	ibtidai primary education				
A	1	2	3	4	5	6	7	8	9	10	11	12	13		
şəhər əhalisi urban population	338031	61094	1682	31576	27836	33937	19147	222420	154360	24316	43744	261	1172		
kişilər men	162955	31177	951	15558	14668	13837	10898	106461	72104	11526	22831	116	466		
qadınlar women	175076	29917	731	16018	13168	20100	8249	115959	82256	12790	20913	145	706		
kənd əhalisi rural population	0	0	0	0	0	0	0	0	0	0	0	0	0		
kişilər men	0	0	0	0	0	0	0	0	0	0	0	0	0		
qadınlar women	0	0	0	0	0	0	0	0	0	0	0	0	0		
Gəncə-Qazax iqtisadi rayonu Ganja-Gazakh economic region	1054476	147019	567	80446	66006	82357	40406	780526	577546	89419	113561	700	3468		
kişilər men	516918	71950	283	39346	32321	34762	21606	386886	283736	43415	59735	356	1358		
qadınlar women	537558	75069	284	41100	33685	47595	18800	393640	293810	46004	53826	344	2110		
şəhər əhalisi urban population	487233	86246	521	43694	42031	40758	16562	342072	255833	34432	51807	274	1321		
kişilər men	234900	41129	255	20824	20050	16741	9001	167389	123004	16917	27468	133	507		
qadınlar women	252333	45117	266	22870	21981	24017	7561	174683	132829	17515	24339	141	814		
kənd əhalisi rural population	567243	60773	46	36752	23975	41599	23844	438454	321713	54987	61754	426	2147		
kişilər men	282018	30821	28	18522	12271	18021	12605	219497	160732	26498	32267	223	851		
qadınlar women	285225	29952	18	18230	11704	23578	11239	218957	160981	28489	29487	203	1296		

Ərazi Territory	Cəmi Total	o cümlədən: including:											
		ali təhsilli higher education	o cümlədən: including:			orta ixtisas təhsilli secondary special education	peşə təhsilli vocational education	ümumi təhsilli general education	o cümlədən: including:			məktəbə- qədər təhsilli preschool education	təhsili olma- yanlar unedu- cated
			dokto- rantura doctorate	magis- tratura master	bakalav- riat bachelor				tam orta full secondary education	ümumi orta general secondary education	ibtidai primary education		
A	1	2	3	4	5	6	7	8	9	10	11	12	13
Gəncə şəhəri Ganja city	274925	56702	483	27219	29000	21596	8904	187051	138222	19256	29573	157	515
kişilər men	131728	26899	234	12880	13785	9167	4737	90636	65474	9560	15602	71	218
qadınlar women	143197	29803	249	14339	15215	12429	4167	96415	72748	9696	13971	86	297
şəhər əhalisi urban population	274925	56702	483	27219	29000	21596	8904	187051	138222	19256	29573	157	515
kişilər men	131728	26899	234	12880	13785	9167	4737	90636	65474	9560	15602	71	218
qadınlar women	143197	29803	249	14339	15215	12429	4167	96415	72748	9696	13971	86	297
kənd əhalisi rural population	0	0	0	0	0	0	0	0	0	0	0	0	0
kişilər men	0	0	0	0	0	0	0	0	0	0	0	0	0
qadınlar women	0	0	0	0	0	0	0	0	0	0	0	0	0
Nizami rayonu Nizami district	124465	26760	231	12579	13950	10034	3283	84143	62964	6978	14201	64	181
kişilər men	59595	12756	107	6003	6646	4228	1734	40776	29740	3578	7458	32	69
qadınlar women	64870	14004	124	6576	7304	5806	1549	43367	33224	3400	6743	32	112
şəhər əhalisi urban population	124465	26760	231	12579	13950	10034	3283	84143	62964	6978	14201	64	181
kişilər men	59595	12756	107	6003	6646	4228	1734	40776	29740	3578	7458	32	69
qadınlar women	64870	14004	124	6576	7304	5806	1549	43367	33224	3400	6743	32	112

		o cümlədən: including:												
Ərazi Territory	Cəmi Total	ali təhsilli higher education	o cümlədən: including:				orta ixtisas təhsilli secondary special education	peşə təhsilli vocational education	ümumi təhsilli general education	o cümlədən: including:			məktəbə- qədər təhsilli preschool education	təhsili olma- yanlar unedu- cated
			dokto- rantura doctorate	magis- tratura master	bakalav- riat bachelor	tam orta full secondary education				ümumi orta general secondary education	ibtidai primary education			
A	1	2	3	4	5	6	7	8	9	10	11	12	13	
kənd əhalisi rural population	0	0	0	0	0	0	0	0	0	0	0	0	0	
kişilər men	0	0	0	0	0	0	0	0	0	0	0	0	0	
qadınlar women	0	0	0	0	0	0	0	0	0	0	0	0	0	
Kəpəz rayonu Kapaz district	150460	29942	252	14640	15050	11562	5621	102908	75258	12278	15372	93	334	
kişilər men	72133	14143	127	6877	7139	4939	3003	49860	35734	5982	8144	39	149	
qadınlar women	78327	15799	125	7763	7911	6623	2618	53048	39524	6296	7228	54	185	
şəhər əhalisi urban population	150460	29942	252	14640	15050	11562	5621	102908	75258	12278	15372	93	334	
kişilər men	72133	14143	127	6877	7139	4939	3003	49860	35734	5982	8144	39	149	
qadınlar women	78327	15799	125	7763	7911	6623	2618	53048	39524	6296	7228	54	185	
kənd əhalisi rural population	0	0	0	0	0	0	0	0	0	0	0	0	0	
kişilər men	0	0	0	0	0	0	0	0	0	0	0	0	0	
qadınlar women	0	0	0	0	0	0	0	0	0	0	0	0	0	
Qazax rayonu Gazakh region	80969	12149	4	6513	5632	8024	3480	56906	41624	6617	8665	72	338	
kişilər men	39144	5724	3	3157	2564	3209	1976	28071	20428	3230	4413	34	130	
qadınlar women	41825	6425	1	3356	3068	4815	1504	28835	21196	3387	4252	38	208	

Ərazi Territory	Cəmi Total	o cümlədən: including:											
		ali təhsilli higher education	o cümlədən: including:			orta ixtisas təhsilli secondary special education	peşə təhsilli vocational education	ümumi təhsilli general education	o cümlədən: including:			məktəbə- qədər təhsilli preschool education	təhsili olma- yanlar unedu- cated
			dokto- rantura doctorate	magis- tratura master	bakalav- riat bachelor				tam orta full secondary education	ümumi orta general secondary education	ibtidai primary education		
A	1	2	3	4	5	6	7	8	9	10	11	12	13
şəhər əhalisi urban population	17968	3854	3	1971	1880	2319	682	11074	8313	1056	1705	3	36
	8403	1698	2	896	800	862	427	5400	3990	528	882	1	15
	9565	2156	1	1075	1080	1457	255	5674	4323	528	823	2	21
kənd əhalisi rural population	63001	8295	1	4542	3752	5705	2798	45832	33311	5561	6960	69	302
	30741	4026	1	2261	1764	2347	1549	22671	16438	2702	3531	33	115
	32260	4269	0	2281	1988	3358	1249	23161	16873	2859	3429	36	187
Ağstafa rayonu Aghstafa region	71805	9008	7	5289	3712	5969	2851	53679	39236	6928	7515	15	283
	34695	4218	5	2521	1692	2441	1475	26434	19182	3301	3951	9	118
	37110	4790	2	2768	2020	3528	1376	27245	20054	3627	3564	6	165
şəhər əhalisi urban population	17388	2977	7	1618	1352	1627	584	12081	9007	1218	1856	2	117
	8354	1379	5	766	608	649	301	5974	4396	561	1017	1	50
	9034	1598	2	852	744	978	283	6107	4611	657	839	1	67
kənd əhalisi rural population	54417	6031	0	3671	2360	4342	2267	41598	30229	5710	5659	13	166
	26341	2839	0	1755	1084	1792	1174	20460	14786	2740	2934	8	68
	28076	3192	0	1916	1276	2550	1093	21138	15443	2970	2725	5	98

Ərazi Territory	Cəmi Total	o cümlədən: including:											
		ali təhsilli higher education	o cümlədən: including:			orta ixtisas təhsilli secondary special education	peşə təhsilli vocational education	ümumi təhsilli general education	o cümlədən: including:			məktəbə- qədər təhsilli preschool education	təhsili olma- yanlar unedu- cated
			dokto- rantura doctorate	magis- tratura master	bakalav- riat bachelor				tam orta full secondary education	ümumi orta general secondary education	ibtidai primary education		
A	1	2	3	4	5	6	7	8	9	10	11	12	13
Tovuz rayonu <i>Tovuz region</i>	146010	18022	30	10570	7422	11387	5395	110617	83318	12137	15162	124	465
kişilər <i>men</i>	72474	9206	14	5405	3787	4756	2829	55436	41499	5922	8015	58	189
qadınlar <i>women</i>	73536	8816	16	5165	3635	6631	2566	55181	41819	6215	7147	66	276
şəhər əhalisi <i>urban population</i>	30640	4962	12	2627	2323	2900	975	21681	16788	2067	2826	27	95
kişilər <i>men</i>	14732	2354	5	1283	1066	1068	511	10754	8211	1008	1535	11	34
qadınlar <i>women</i>	15908	2608	7	1344	1257	1832	464	10927	8577	1059	1291	16	61
kənd əhalisi <i>rural population</i>	115370	13060	18	7943	5099	8487	4420	88936	66530	10070	12336	97	370
kişilər <i>men</i>	57742	6852	9	4122	2721	3688	2318	44682	33288	4914	6480	47	155
qadınlar <i>women</i>	57628	6208	9	3821	2378	4799	2102	44254	33242	5156	5856	50	215
Şamkir rayonu <i>Shamkir region</i>	179245	15988	9	10271	5708	12066	4909	145694	114272	12486	18936	135	453
kişilər <i>men</i>	88883	7814	5	4996	2813	5253	2639	72932	56521	6281	10130	76	169
qadınlar <i>women</i>	90362	8174	4	5275	2895	6813	2270	72762	57751	6205	8806	59	284
şəhər əhalisi <i>urban population</i>	62637	5886	4	3720	2162	4355	1425	50834	40756	3707	6371	38	99
kişilər <i>men</i>	30863	2915	2	1795	1118	1881	755	25257	19958	1868	3431	20	35
qadınlar <i>women</i>	31774	2971	2	1925	1044	2474	670	25577	20798	1839	2940	18	64

Ərazi Territory	Cəmi Total	o cümlədən: including:											
		ali təhsilli higher education	o cümlədən: including:			orta ixtisas təhsilli secondary special education	peşə təhsilli vocational education	ümumi təhsilli general education	o cümlədən: including:			məktəbə- qədər təhsilli preschool education	təhsili olma- yanlar unedu- cated
			dokto- rantura doctorate	magis- tratura master	bakalav- riat bachelor				tam orta full secondary education	ümumi orta general secondary education	ibtidai primary education		
A	1	2	3	4	5	6	7	8	9	10	11	12	13
kənd əhalisi rural population	116608	10102	5	6551	3546	7711	3484	94860	73516	8779	12565	97	354
kişilər men	58020	4899	3	3201	1695	3372	1884	47675	36563	4413	6699	56	134
qadınlar women	58588	5203	2	3350	1851	4339	1600	47185	36953	4366	5866	41	220
Gədəbəy rayonu Gadabay region	83405	7931	6	4956	2969	5322	3360	66367	49240	8333	8794	41	384
kişilər men	41215	4607	5	2648	1954	2505	1625	32302	23840	3806	4656	27	149
qadınlar women	42190	3324	1	2308	1015	2817	1735	34065	25400	4527	4138	14	235
şəhər əhalisi urban population	8726	916	0	514	402	674	408	6670	4788	816	1066	1	57
kişilər men	4140	506	0	263	243	290	202	3121	2206	359	556	1	20
qadınlar women	4586	410	0	251	159	384	206	3549	2582	457	510	0	37
kənd əhalisi rural population	74679	7015	6	4442	2567	4648	2952	59697	44452	7517	7728	40	327
kişilər men	37075	4101	5	2385	1711	2215	1423	29181	21634	3447	4100	26	129
qadınlar women	37604	2914	1	2057	856	2433	1529	30516	22818	4070	3628	14	198
Daşkəsən rayonu Dashkasan region	27605	2520	0	1662	858	1726	1320	21858	14839	3667	3352	33	148
kişilər men	13642	1368	0	879	489	751	577	10885	7425	1647	1813	14	47
qadınlar women	13963	1152	0	783	369	975	743	10973	7414	2020	1539	19	101

Ərazi Territory	Cəmi Total	o cümlədən: including:											
		ali təhsilli higher education	o cümlədən: including:			orta ixtisas təhsilli secondary special education	peşə təhsilli vocational education	ümumi təhsilli general education	o cümlədən: including:			məktəbə- qədər təhsilli preschool education	təhsili olma- yanlar unedu- cated
			dokto- rantura doctorate	magis- tratura master	bakalav- riat bachelor				tam orta full secondary education	ümumi orta general secondary education	ibtidai primary education		
A	1	2	3	4	5	6	7	8	9	10	11	12	13
şəhər əhalisi urban population	11768	1337	0	835	502	890	368	9090	6649	1099	1342	10	73
kişilər men	5688	663	0	414	249	354	169	4468	3234	504	730	8	26
qadınlar women	6080	674	0	421	253	536	199	4622	3415	595	612	2	47
kənd əhalisi rural population	15837	1183	0	827	356	836	952	12768	8190	2568	2010	23	75
kişilər men	7954	705	0	465	240	397	408	6417	4191	1143	1083	6	21
qadınlar women	7883	478	0	362	116	439	544	6351	3999	1425	927	17	54
Samux rayonu Samuxh region	48100	5765	8	3321	2436	4195	3865	33946	21669	6823	5454	24	305
kişilər men	23966	2817	5	1616	1196	1582	2202	17231	11134	3290	2807	18	116
qadınlar women	24134	2948	3	1705	1240	2613	1663	16715	10535	3533	2647	6	189
şəhər əhalisi urban population	18654	2442	4	1403	1035	1893	1446	12724	8417	2121	2186	12	137
kişilər men	9209	1178	3	678	497	676	842	6455	4293	1022	1140	10	48
qadınlar women	9445	1264	1	725	538	1217	604	6269	4124	1099	1046	2	89
kənd əhalisi rural population	29446	3323	4	1918	1401	2302	2419	21222	13252	4702	3268	12	168
kişilər men	14757	1639	2	938	699	906	1360	10776	6841	2268	1667	8	68
qadınlar women	14689	1684	2	980	702	1396	1059	10446	6411	2434	1601	4	100

	Ərazi <i>Territory</i>	Cəmi <i>Total</i>	o cümlədən: <i>including:</i>											təhsili olmayan yanlar <i>uneducat ed</i>
			ali təhsilli <i>higher education</i>	o cümlədən: <i>including:</i>			orta ixtisas təhsilli <i>secondary special education</i>	peşə təhsilli <i>vocational education</i>	ümumi təhsilli <i>general education</i>	o cümlədən: <i>including:</i>			məktəbə- qədər təhsilli <i>preschool education</i>	
				dokto- rantura <i>doctorate</i>	magis- tratura <i>master</i>	bakalav- riat <i>bachelor</i>				tam orta <i>full secondary education</i>	ümumi orta <i>general secondary education</i>	ibtidai <i>primary education</i>		
A		1	2	3	4	5	6	7	8	9	10	11	12	13

Ərazi Territory	Cəmi Total	o cümlədən: including:											
		ali təhsilli higher education	o cümlədən: including:			orta ixtisas təhsilli secondary special education	peşə təhsilli vocational education	ümumi təhsilli general education	o cümlədən: including:			məktəbə- qədər təhsilli preschool education	təhsili olma- yanlar unedu- cated
			dokto- rantura doctorate	magis- tratura master	bakalav- riat bachelor				tam orta full secondary education	ümumi orta general secondary education	ibtidai primary education		
A	1	2	3	4	5	6	7	8	9	10	11	12	13
kənd əhalisi rural population	64264	8409	9	4780	3620	5244	2925	47374	34290	6079	7005	35	277
kişilər men	32512	3981	7	2280	1694	2265	1688	24448	17820	3029	3599	19	111
qadınlar women	31752	4428	2	2500	1926	2979	1237	22926	16470	3050	3406	16	166
Naftalan şəhəri Naftalan city	7091	1208	1	605	602	945	169	4759	3863	263	633	0	10
kişilər men	3347	579	0	292	287	313	106	2344	1861	137	346	0	5
qadınlar women	3744	629	1	313	315	632	63	2415	2002	126	287	0	5
şəhər əhalisi urban population	5977	1037	1	517	519	795	137	4000	3235	220	545	0	8
kişilər men	2791	483	0	237	246	260	83	1960	1545	111	304	0	5
qadınlar women	3186	554	1	280	273	535	54	2040	1690	109	241	0	3
kənd əhalisi rural population	1114	171	0	88	83	150	32	759	628	43	88	0	2
kişilər men	556	96	0	55	41	53	23	384	316	26	42	0	0
qadınlar women	558	75	0	33	42	97	9	375	312	17	46	0	2
Şəki-Zaqatala iqtisadi rayonu Shaki-Zagatala economic region	525669	66844	84	34783	31977	54706	32485	369241	260738	56184	52319	480	1913
kişilər men	258598	34245	51	17866	16328	22166	18393	182830	129682	26920	26228	219	745
qadınlar women	267071	32599	33	16917	15649	32540	14092	186411	131056	29264	26091	261	1168

Ərazi Territory	Cəmi Total	o cümlədən: including:															
		1	2	o cümlədən: including:				6	7	8	o cümlədən: including:			12	təhsili olma- yanlar unedu- cated		
				dokto- rantura doctorate	magis- tratura master	bakalav- riat bachelor	orta ixtisas təhsilli special education				peşə təhsilli vocational education	ümumi təhsilli general education	o cümlədən: including:				
													tam orta full secondary education			ümumi orta general secondary education	ibtidai primary education
A		1	2	3	4	5	6	7	8	9	10	11	12	13			
şəhər əhalisi urban population		152755	26111	44	12336	13731	20403	8710	97027	71862	11151	14014	167	337			
	kişilər men	73183	12959	21	6129	6809	7536	5166	47326	34875	5399	7052	70	126			
	qadınlar women	79572	13152	23	6207	6922	12867	3544	49701	36987	5752	6962	97	211			
kənd əhalisi rural population		372914	40733	40	22447	18246	34303	23775	272214	188876	45033	38305	313	1576			
	kişilər men	185415	21286	30	11737	9519	14630	13227	135504	94807	21521	19176	149	619			
	qadınlar women	187499	19447	10	10710	8727	19673	10548	136710	94069	23512	19129	164	957			
Balakən rayonu Balakən region		84701	9241	5	5157	4079	7955	5089	62031	44570	9914	7547	57	328			
	kişilər men	41267	4451	4	2530	1917	2948	2697	31012	22271	4932	3809	23	136			
	qadınlar women	43434	4790	1	2627	2162	5007	2392	31019	22299	4982	3738	34	192			
şəhər əhalisi urban population		13255	2181	3	972	1206	1714	805	8506	6387	945	1174	12	37			
	kişilər men	6232	1024	2	460	562	572	459	4160	3097	463	600	3	14			
	qadınlar women	7023	1157	1	512	644	1142	346	4346	3290	482	574	9	23			
kənd əhalisi rural population		71446	7060	2	4185	2873	6241	4284	53525	38183	8969	6373	45	291			
	kişilər men	35035	3427	2	2070	1355	2376	2238	26852	19174	4469	3209	20	122			
	qadınlar women	36411	3633	0	2115	1518	3865	2046	26673	19009	4500	3164	25	169			

Ərazi Territory	Cəmi Total	o cümlədən: including:												təhsili olmayanlar uneducated
		ali təhsilli higher education	o cümlədən: including:			orta ixtisas secondary special education	peşə təhsilli vocational education	ümumi təhsilli general education	o cümlədən: including:			məktəbə-qədər təhsilli preschool education		
			dokto-rantura doctorate	magis-tratura master	bakalav-riat bachelor				tam orta full secondary education	ümumi general secondary education	ibtidai primary education			
A	1	2	3	4	5	6	7	8	9	10	11	12	13	
Zaqatala rayonu Zaqatala region	109719	13856	17	7420	6419	11102	6551	77802	55262	11781	10759	55	353	
kişilər men	53422	6650	5	3656	2989	4485	3584	38537	27467	5803	5267	28	138	
qadınlar women	56297	7206	12	3764	3430	6617	2967	39265	27795	5978	5492	27	215	
şəhər əhalisi urban population	28746	4959	4	2486	2469	3457	1595	18648	14197	1717	2734	23	64	
kişilər men	13573	2313	0	1168	1145	1369	872	8985	6839	805	1341	11	23	
qadınlar women	15173	2646	4	1318	1324	2088	723	9663	7358	912	1393	12	41	
kənd əhalisi rural population	80973	8897	13	4934	3950	7645	4956	59154	41065	10064	8025	32	289	
kişilər men	39849	4337	5	2488	1844	3116	2712	29552	20628	4998	3926	17	115	
qadınlar women	41124	4560	8	2446	2106	4529	2244	29602	20437	5066	4099	15	174	
Qax rayonu Gakh region	49999	8356	12	4114	4230	7366	4959	29090	20260	4257	4573	47	181	
kişilər men	23917	3882	9	1925	1948	2588	3241	14115	9850	1964	2301	22	69	
qadınlar women	26082	4474	3	2189	2282	4778	1718	14975	10410	2293	2272	25	112	
şəhər əhalisi urban population	12804	3172	2	1435	1735	2410	1426	5758	4006	747	1005	13	25	
kişilər men	5872	1460	1	672	787	738	879	2780	1927	340	513	7	8	
qadınlar women	6932	1712	1	763	948	1672	547	2978	2079	407	492	6	17	

Ərazi Territory	Cəmi Total	o cümlədən: including:												
		1	2	o cümlədən: including:			orta ixtisas təhsilli secondary special education	peşə təhsilli vocational education	ümumi təhsilli general education	o cümlədən: including:			məktəbə- qədər təhsilli preschool education	təhsili olma- yanlar unedu- cated
				dokto- rantura doctorate	magis- tratura master	bakalav- riat bachelor				tam orta full secondary education	ümumi orta general secondary education	ibtidai primary education		
A		1	2	3	4	5	6	7	8	9	10	11	12	13
kənd əhalisi rural population		37195	5184	10	2679	2495	4956	3533	23332	16254	3510	3568	34	156
	kişilər men	18045	2422	8	1253	1161	1850	2362	11335	7923	1624	1788	15	61
	qadınlar women	19150	2762	2	1426	1334	3106	1171	11997	8331	1886	1780	19	95
Şəki rayonu Shaki region		155203	18887	23	9646	9218	16515	8647	110495	76731	17554	16210	190	469
kişilər men		76445	10432	15	5196	5221	6834	4660	54268	37869	8223	8176	76	175
qadınlar women		78758	8455	8	4450	3997	9681	3987	56227	38862	9331	8034	114	294
şəhər əhalisi urban population		59176	9610	15	4433	5162	8896	2696	37757	28012	4368	5377	86	131
kişilər men		28274	5038	7	2267	2764	3244	1660	18251	13396	2138	2717	31	50
qadınlar women		30902	4572	8	2166	2398	5652	1036	19506	14616	2230	2660	55	81
kənd əhalisi rural population		96027	9277	8	5213	4056	7619	5951	72738	48719	13186	10833	104	338
kişilər men		48171	5394	8	2929	2457	3590	3000	36017	24473	6085	5459	45	125
qadınlar women		47856	3883	0	2284	1599	4029	2951	36721	24246	7101	5374	59	213
Oğuz rayonu Oghuz region		36808	5500	8	2812	2680	4248	2221	24615	18520	2746	3349	43	181
kişilər men		18492	2790	5	1445	1340	1878	1416	12309	9221	1367	1721	23	76
qadınlar women		18316	2710	3	1367	1340	2370	805	12306	9299	1379	1628	20	105

	Ərazi Territory	Cəmi Total	o cümlədən: including:											məktəb- qədər təhsilli preschool education	təhsili olma- yanlar unedu- cated
			ali təhsilli higher education	o cümlədən: including:			orta ixtisas təhsilli secondary special education	peşə təhsilli vocational education	ümumi təhsilli general education	o cümlədən: including:					
				dokto- rantura doctorate	magis- tratura master	bakalav- riat bachelor				tam orta full secondary education	ümumi orta general secondary education	ibtidai primary education			
A	1	2	3	4	5	6	7	8	9	10	11	12	13		
şəhər əhalisi urban population		6685	1713	6	796	911	1057	289	3608	2735	340	533	2	16	
	kişilər men	3239	861	3	420	438	405	177	1788	1356	178	254	2	6	
	qadınlar women	3446	852	3	376	473	652	112	1820	1379	162	279	0	10	
kənd əhalisi rural population		30123	3787	2	2016	1769	3191	1932	21007	15785	2406	2816	41	165	
	kişilər men	15253	1929	2	1025	902	1473	1239	10521	7865	1189	1467	21	70	
	qadınlar women	14870	1858	0	991	867	1718	693	10486	7920	1217	1349	20	95	
Qəbələ rayonu Gabala region		89239	11004	19	5634	5351	7520	5018	65208	45395	9932	9881	88	401	
	kişilər men	45055	6040	13	3114	2913	3433	2795	32589	23004	4631	4954	47	151	
	qadınlar women	44184	4964	6	2520	2438	4087	2223	32619	22391	5301	4927	41	250	
şəhər əhalisi urban population		32089	4476	14	2214	2248	2869	1899	22750	16525	3034	3191	31	64	
	kişilər men	15993	2263	8	1142	1113	1208	1119	11362	8260	1475	1627	16	25	
	qadınlar women	16096	2213	6	1072	1135	1661	780	11388	8265	1559	1564	15	39	
kənd əhalisi rural population		57150	6528	5	3420	3103	4651	3119	42458	28870	6898	6690	57	337	
	kişilər men	29062	3777	5	1972	1800	2225	1676	21227	14744	3156	3327	31	126	
	qadınlar women	28088	2751	0	1448	1303	2426	1443	21231	14126	3742	3363	26	211	

		o cümlədən: including:												
Ərazi Territory	Cəmi Total	1	2	o cümlədən: including:			orta ixtisas təhsilli secondary special education	peşə təhsilli vocational education	ümumi təhsilli general education	o cümlədən: including:			məktəbə- qədər təhsilli preschool education	təhsili olmayanlar uneducated
				dokto- rantura doctorate	magis- tratura master	bakalav- riat bachelor				tam orta full secondary education	ümumi orta general secondary education	ibtidai primary education		
A				3	4	5	6	7	8	9	10	11	12	13
Lankaran iqtisadi rayonu Lankaran economic region		759768	60458	106	41235	19117	49644	33958	613327	449863	76615	86849	634	1747
	kişilər men	377584	35657	57	22511	13089	24074	16910	299980	220980	33495	45505	354	609
	qadınlar women	382184	24801	49	18724	6028	25570	17048	313347	228883	43120	41344	280	1138
	şəhər əhalisi urban population	205512	18995	64	12547	6384	14849	7269	163907	127260	15298	21349	179	313
	kişilər men	101614	10585	26	6690	3869	6616	3807	80421	62070	7086	11265	98	87
	qadınlar women	103898	8410	38	5857	2515	8233	3462	83486	65190	8212	10084	81	226
	kənd əhalisi rural population	554256	41463	42	28688	12733	34795	26689	449420	322603	61317	65500	455	1434
	kişilər men	275970	25072	31	15821	9220	17458	13103	219559	158910	26409	34240	256	522
	qadınlar women	278286	16391	11	12867	3513	17337	13586	229861	163693	34908	31260	199	912
	Astara rayonu Astara region	89701	8331	10	5420	2901	7778	4425	68730	49056	8936	10738	39	398
şəhər əhalisi urban population	kişilər men	44649	5022	7	3097	1918	3469	2424	33555	24332	3700	5523	19	160
	qadınlar women	45052	3309	3	2323	983	4309	2001	35175	24724	5236	5215	20	238
	şəhər əhalisi urban population	27309	2771	3	1800	968	2540	1305	20590	14848	2453	3289	16	87
	kişilər men	13273	1548	2	991	555	969	727	9994	7268	1019	1707	10	25
	qadınlar women	14036	1223	1	809	413	1571	578	10596	7580	1434	1582	6	62

Ərazi Territory	Cəmi Total	o cümlədən: including:												
		1	2	o cümlədən: including:			orta ixtisas təhsilli secondary special education	peşə təhsilli vocational education	ümumi təhsilli general education	o cümlədən: including:			məktəbə- qədər təhsilli preschool education	təhsili olma- yanlar unedu- cated
				dokto- rantura doctorate	magis- tratura master	bakalav- riat bachelor				tam orta full secondary education	ümumi orta general secondary education	ibtidai primary education		
A		1	2	3	4	5	6	7	8	9	10	11	12	13
kənd əhalisi rural population		62392	5560	7	3620	1933	5238	3120	48140	34208	6483	7449	23	311
kişilər men		31376	3474	5	2106	1363	2500	1697	23561	17064	2681	3816	9	135
qadınlar women		31016	2086	2	1514	570	2738	1423	24579	17144	3802	3633	14	176
Lənkəran rayonu Lankaran region		189760	16082	81	10980	5021	13385	5751	154186	121790	11495	20901	141	215
kişilər men		94382	8785	39	5706	3040	5973	3244	76231	59492	5584	11155	74	75
qadınlar women		95378	7297	42	5274	1981	7412	2507	77955	62298	5911	9746	67	140
şəhər əhalisi urban population		74759	6894	59	4545	2290	5591	1859	60268	48800	3759	7709	60	87
kişilər men		36315	3590	23	2300	1267	2386	987	29301	23431	1835	4035	24	27
qadınlar women		38444	3304	36	2245	1023	3205	872	30967	25369	1924	3674	36	60
kənd əhalisi rural population		115001	9188	22	6435	2731	7794	3892	93918	72990	7736	13192	81	128
kişilər men		58067	5195	16	3406	1773	3587	2257	46930	36061	3749	7120	50	48
qadınlar women		56934	3993	6	3029	958	4207	1635	46988	36929	3987	6072	31	80
Lerik rayonu Lerik region		68488	5748	3	3420	2325	4237	4502	53524	34285	10164	9075	55	422
kişilər men		33199	3893	3	2085	1805	2378	1842	24942	16875	3542	4525	21	123
qadınlar women		35289	1855	0	1335	520	1859	2660	28582	17410	6622	4550	34	299

Ərazi Territory	Cəmi Total	o cümlədən: including:												təhsili olmayanlar uneducated
		ali təhsilli higher education	o cümlədən: including:			orta ixtisas təhsilli secondary special education	peşə təhsilli vocational education	ümumi təhsilli general education	o cümlədən: including:			məktəbə-qədər təhsilli preschool education		
			dokto- rantura doctorate	magis- tratura master	bakalav- riat bachelor				tam orta full secondary education	ümumi orta general secondary education	ibtidai primary education			
A	1	2	3	4	5	6	7	8	9	10	11	12	13	
şəhər əhalisi urban population	6814	1047	0	498	549	566	320	4862	3435	556	871	0	19	
	3307	688	0	305	383	259	145	2207	1548	222	437	0	8	
	3507	359	0	193	166	307	175	2655	1887	334	434	0	11	
kənd əhalisi rural population	61674	4701	3	2922	1776	3671	4182	48662	30850	9608	8204	55	403	
	29892	3205	3	1780	1422	2119	1697	22735	15327	3320	4088	21	115	
	31782	1496	0	1142	354	1552	2485	25927	15523	6288	4116	34	288	
Yardımlı rayonu Yardımlı region	53749	5013	2	3091	1920	3370	2358	42731	30536	5266	6929	22	255	
	26142	3513	1	1934	1578	1887	1086	19550	13864	2136	3550	12	94	
	27607	1500	1	1157	342	1483	1272	23181	16672	3130	3379	10	161	
şəhər əhalisi urban population	5606	689	0	413	276	397	266	4239	3197	431	611	0	15	
	2767	475	0	268	207	223	148	1916	1445	141	330	0	5	
	2839	214	0	145	69	174	118	2323	1752	290	281	0	10	
kənd əhalisi rural population	48143	4324	2	2678	1644	2973	2092	38492	27339	4835	6318	22	240	
	23375	3038	1	1666	1371	1664	938	17634	12419	1995	3220	12	89	
	24768	1286	1	1012	273	1309	1154	20858	14920	2840	3098	10	151	

Ərazi Territory	Cəmi Total	o cümlədən: including:											
		ali təhsilli higher education	o cümlədən: including:			orta ixtisas təhsilli secondary special education	peşə təhsilli vocational education	ümumi təhsilli general education	o cümlədən: including:			məktəbə- qədər təhsilli preschool education	təhsili olma- yanlar unedu- cated
			dokto- rantura doctorate	magis- tratura master	bakalav- riat bachelor				tam orta full secondary education	ümumi orta general secondary education	ibtidai primary education		
A	1	2	3	4	5	6	7	8	9	10	11	12	13
Masallı rayonu Masalli region	185113	14238	6	9992	4240	10897	8895	150603	109084	20571	20948	217	263
kişilər men	91834	8358	4	5397	2957	5373	4297	73578	53707	8780	11091	131	97
qadınlar women	93279	5880	2	4595	1283	5524	4598	77025	55377	11791	9857	86	166
şəhər əhalisi urban population	42031	3835	0	2609	1226	2663	1436	34005	26161	3415	4429	43	49
kişilər men	21202	2224	0	1441	783	1306	723	16908	12924	1572	2412	26	15
qadınlar women	20829	1611	0	1168	443	1357	713	17097	13237	1843	2017	17	34
kənd əhalisi rural population	143082	10403	6	7383	3014	8234	7459	116598	82923	17156	16519	174	214
kişilər men	70632	6134	4	3956	2174	4067	3574	56670	40783	7208	8679	105	82
qadınlar women	72450	4269	2	3427	840	4167	3885	59928	42140	9948	7840	69	132
Cəlilabad rayonu Jalilabad region	172957	11046	4	8332	2710	9977	8027	143553	105112	20183	18258	160	194
kişilər men	87378	6086	3	4292	1791	4994	4017	72124	52710	9753	9661	97	60
qadınlar women	85579	4960	1	4040	919	4983	4010	71429	52402	10430	8597	63	134
şəhər əhalisi urban population	48993	3759	2	2682	1075	3092	2083	39943	30819	4684	4440	60	56
kişilər men	24750	2060	1	1385	674	1473	1077	20095	15454	2297	2344	38	7
qadınlar women	24243	1699	1	1297	401	1619	1006	19848	15365	2387	2096	22	49

Ərazi Territory	Cəmi Total	o cümlədən: including:											
		ali təhsilli higher education	o cümlədən: including:			orta ixtisas təhsilli secondary special education	peşə təhsilli vocational education	ümumi təhsilli general education	o cümlədən: including:			məktəbə- qədər təhsilli preschool education	təhsili olma- yanlar unedu- cated
			dokto- rantura doctorate	magis- tratura master	bakalav- riat bachelor				tam orta full secondary education	ümumi orta general secondary education	ibtidai primary education		
A	1	2	3	4	5	6	7	8	9	10	11	12	13
kənd əhalisi rural population	123964	7287	2	5650	1635	6885	5944	103610	74293	15499	13818	100	138
kişilər men	62628	4026	2	2907	1117	3521	2940	52029	37256	7456	7317	59	53
qadınlar women	61336	3261	0	2743	518	3364	3004	51581	37037	8043	6501	41	85
Quba - Xaçmaz iqtisadi rayonu Guba - Khachmaz economic region	445741	39068	48	25061	13959	32474	23344	348734	242709	49242	56783	365	1756
kişilər men	221888	21393	32	13174	8187	15586	12366	171637	120684	22239	28714	179	727
qadınlar women	223853	17675	16	11887	5772	16888	10978	177097	122025	27003	28069	186	1029
şəhər əhalisi urban population	152190	16629	28	9761	6840	13195	7369	114169	82661	13209	18299	172	656
kişilər men	74180	8746	17	4970	3759	5847	4121	55097	39731	6063	9303	84	285
qadınlar women	78010	7883	11	4791	3081	7348	3248	59072	42930	7146	8996	88	371
kənd əhalisi rural population	293551	22439	20	15300	7119	19279	15975	234565	160048	36033	38484	193	1100
kişilər men	147708	12647	15	8204	4428	9739	8245	116540	80953	16176	19411	95	442
qadınlar women	145843	9792	5	7096	2691	9540	7730	118025	79095	19857	19073	98	658
Qusar rayonu Gusar region	83179	8472	12	5548	2912	6739	3343	64429	48117	6554	9758	67	129
kişilər men	41816	4745	7	3002	1736	3222	1773	31993	23910	3064	5019	33	50
qadınlar women	41363	3727	5	2546	1176	3517	1570	32436	24207	3490	4739	34	79

Ərazi Territory	Cəmi Total	o cümlədən: including:															
		1	2	o cümlədən: including:			6	7	8	o cümlədən: including:			12	13			
				dokto- rantura doctorate	magis- tratura master	bakalav- riat bachelor				orta ixtisas təhsilli special education	peşə təhsilli vocational education	ümumi təhsilli general education			o cümlədən: including:		
															tam orta secondary education	ümumi orta general secondary education	ibtidai primary education
A		3	4	5					9	10	11						
şəhər əhalisi urban population	19539	3216	7	1897	1312	2027	799	13467	10101	1192	2174	13	17				
	kişilər men	9499	1705	3	985	717	868	429	6485	4779	545	1161	8	4			
qadınlar women	10040	1511	4	912	595	1159	370	6982	5322	647	1013	5	13				
kənd əhalisi rural population	63640	5256	5	3651	1600	4712	2544	50962	38016	5362	7584	54	112				
kişilər men	32317	3040	4	2017	1019	2354	1344	25508	19131	2519	3858	25	46				
qadınlar women	31323	2216	1	1634	581	2358	1200	25454	18885	2843	3726	29	66				
Xaçmaz rayonu Khachmaz region	144103	10462	9	7463	2990	9986	7226	115631	81280	15637	18714	114	684				
kişilər men	71068	5495	8	3753	1734	4797	3756	56634	40132	7098	9404	61	325				
qadınlar women	73035	4967	1	3710	1256	5189	3470	58997	41148	8539	9310	53	359				
şəhər əhalisi urban population	58841	4522	7	3121	1394	4623	2652	46584	34107	5127	7350	60	400				
kişilər men	28171	2301	6	1531	764	2078	1418	22158	16166	2369	3623	29	187				
qadınlar women	30670	2221	1	1590	630	2545	1234	24426	17941	2758	3727	31	213				
kənd əhalisi rural population	85262	5940	2	4342	1596	5363	4574	69047	47173	10510	11364	54	284				
kişilər men	42897	3194	2	2222	970	2719	2338	34476	23966	4729	5781	32	138				
qadınlar women	42365	2746	0	2120	626	2644	2236	34571	23207	5781	5583	22	146				

Ərazi Territory	Cəmi Total	o cümlədən: including:											
		ali təhsilli higher education	o cümlədən: including:			orta ixtisas təhsilli secondary special education	peşə təhsilli vocational education	ümumi təhsilli general education	o cümlədən: including:			məktəbə- qədər təhsilli preschool education	təhsili olma- yanlar unedu- cated
			dokto- rantura doctorate	magis- tratura master	bakalav- riat bachelor				tam orta full secondary education	ümumi orta general secondary education	ibtidai primary education		
A	1	2	3	4	5	6	7	8	9	10	11	12	13
Quba rayonu Guba region	137870	11735	14	7362	4359	9469	7781	108202	72470	17619	18113	86	597
kişilər men	69198	6702	10	3944	2748	4770	4113	53381	36266	7928	9187	38	194
qadınlar women	68672	5033	4	3418	1611	4699	3668	54821	36204	9691	8926	48	403
şəhər əhalisi urban population	32288	3588	9	2030	1549	2843	1612	24121	16868	3257	3996	28	96
kişilər men	16152	1976	5	1044	927	1308	938	11888	8261	1534	2093	11	31
qadınlar women	16136	1612	4	986	622	1535	674	12233	8607	1723	1903	17	65
kənd əhalisi rural population	105582	8147	5	5332	2810	6626	6169	84081	55602	14362	14117	58	501
kişilər men	53046	4726	5	2900	1821	3462	3175	41493	28005	6394	7094	27	163
qadınlar women	52536	3421	0	2432	989	3164	2994	42588	27597	7968	7023	31	338
Şabran rayonu Shabran region	47106	4518	8	2703	1807	3747	3379	35134	23150	5965	6019	80	248
kişilər men	23500	2404	2	1461	941	1710	1896	17335	11715	2616	3004	39	116
qadınlar women	23606	2114	6	1242	866	2037	1483	17799	11435	3349	3015	41	132
şəhər əhalisi urban population	20040	2412	2	1307	1103	1849	1439	14169	9887	2015	2267	68	103
kişilər men	9963	1244	0	683	561	823	852	6963	4918	882	1163	35	46
qadınlar women	10077	1168	2	624	542	1026	587	7206	4969	1133	1104	33	57

	Ərazi Territory	Cəmi Total	o cümlədən: including:											məktəbə- qədər təhsilli preschool education	təhsili olma- yanlar unedu- cated				
			1	2	o cümlədən: including:			orta ixtisas təhsilli secondary special education	peşə təhsilli vocational education	ümumi təhsilli general education	o cümlədən: including:								
					3	4	5				6	7	8			9	10	11	12
A																			
kənd əhalisi rural population		27066	2106	6	1396	704	1898	1940	20965	13263	3950	3752	12	145					
	kişilər men	13537	1160	2	778	380	887	1044	10372	6797	1734	1841	4	70					
	qadınlar women	13529	946	4	618	324	1011	896	10593	6466	2216	1911	8	75					
Siyazan rayonu Siyazan region		33483	3881	5	1985	1891	2533	1615	25338	17692	3467	4179	18	98					
kişilər men		16306	2047	5	1014	1028	1087	828	12294	8661	1533	2100	8	42					
qadınlar women		17177	1834	0	971	863	1446	787	13044	9031	1934	2079	10	56					
şəhər əhalisi urban population		21482	2891	3	1406	1482	1853	867	15828	11698	1618	2512	3	40					
	kişilər men	10395	1520	3	727	790	770	484	7603	5607	733	1263	1	17					
	qadınlar women	11087	1371	0	679	692	1083	383	8225	6091	885	1249	2	23					
kənd əhalisi rural population		12001	990	2	579	409	680	748	9510	5994	1849	1667	15	58					
	kişilər men	5911	527	2	287	238	317	344	4691	3054	800	837	7	25					
	qadınlar women	6090	463	0	292	171	363	404	4819	2940	1049	830	8	33					
Aran iqtisadi rayonu Aran economic region		1648613	158444	175	93970	64299	131045	81544	1266566	907537	163085	195944	1965	9049					
kişilər men		809707	84191	104	48481	35606	59643	44888	616672	441686	75102	99884	975	3338					
qadınlar women		838906	74253	71	45489	28693	71402	36656	649894	465851	87983	96060	990	5711					

Ərazi Territory	Cəmi Total	o cümlədən: including:													
		1	2	o cümlədən: including:			6	7	8	o cümlədən: including:			12	13	
				ali təhsilli higher education	dokto- rantura doctorate	magis- tratura master				bakalav- riat bachelor	orta ixtisas təhsilli secondary special education	peşə təhsilli vocational education			ümumi təhsilli general education
A				3	4	5					9	10	11		
şəhər əhalisi urban population	617779	73101	102	39055	33944	58874	29239	451789	330016	51408	70365	836		3940	
	297923	37181	55	19474	17652	24997	16659	217137	157118	23958	36061	426		1523	
qadınlar women	319856	35920	47	19581	16292	33877	12580	234652	172898	27450	34304	410		2417	
kənd əhalisi rural population	1030834	85343	73	54915	30355	72171	52305	814777	577521	111677	125579	1129		5109	
kişilər men	511784	47010	49	29007	17954	34646	28229	399535	284568	51144	63823	549		1815	
qadınlar women	519050	38333	24	25908	12401	37525	24076	415242	292953	60533	61756	580		3294	
Göyçay rayonu Goychay region	97200	10440	15	5927	4498	7820	4669	73937	54359	9192	10386	83		251	
kişilər men	48145	5109	10	2888	2211	3541	2676	36677	26802	4461	5414	36		106	
qadınlar women	49055	5331	5	3039	2287	4279	1993	37260	27557	4731	4972	47		145	
şəhər əhalisi urban population	28492	4637	10	2153	2474	2777	1186	19792	14885	1780	3127	27		73	
kişilər men	13791	2217	7	997	1213	1195	718	9614	7146	877	1591	10		37	
qadınlar women	14701	2420	3	1156	1261	1582	468	10178	7739	903	1536	17		36	
kənd əhalisi rural population	68708	5803	5	3774	2024	5043	3483	54145	39474	7412	7259	56		178	
kişilər men	34354	2892	3	1891	998	2346	1958	27063	19656	3584	3823	26		69	
qadınlar women	34354	2911	2	1883	1026	2697	1525	27082	19818	3828	3436	30		109	

Ərazi Territory	Cəmi Total	o cümlədən: including:											
		ali təhsilli higher education	o cümlədən: including:			orta ixtisas təhsilli secondary special education	peşə təhsilli vocational education	ümumi təhsilli general education	o cümlədən: including:			məktəb- qədər təhsilli preschool education	təhsili olma- yanlar unedu- cated
			dokto- rantura doctorate	magis- tratura master	bakalav- riat bachelor				tam orta full secondary education	ümumi orta general secondary education	ibtidai primary education		
A	1	2	3	4	5	6	7	8	9	10	11	12	13
Beyləqan rayonu Beylağan region	81930	9471	8	5100	4363	6594	4766	60265	43032	7846	9387	162	672
kişilər men	40584	5175	6	2716	2453	3041	2774	29326	20843	3657	4826	78	190
qadınlar women	41346	4296	2	2384	1910	3553	1992	30939	22189	4189	4561	84	482
şəhər əhalisi urban population	33741	4527	3	2287	2237	3035	1939	23879	17036	2951	3892	92	269
kişilər men	16809	2486	2	1221	1263	1310	1129	11756	8323	1388	2045	47	81
qadınlar women	16932	2041	1	1066	974	1725	810	12123	8713	1563	1847	45	188
kənd əhalisi rural population	48189	4944	5	2813	2126	3559	2827	36386	25996	4895	5495	70	403
kişilər men	23775	2689	4	1495	1190	1731	1645	17570	12520	2269	2781	31	109
qadınlar women	24414	2255	1	1318	936	1828	1182	18816	13476	2626	2714	39	294
Ağcabədi rayonu Ağjabadi region	109580	11176	26	5934	5216	9611	5545	81388	55548	11970	13870	346	1514
kişilər men	55983	5816	13	3141	2662	4518	3066	41835	28783	5817	7235	178	570
qadınlar women	53597	5360	13	2793	2554	5093	2479	39553	26765	6153	6635	168	944
şəhər əhalisi urban population	41477	5086	15	2378	2693	4296	2079	29106	20181	3857	5068	188	722
kişilər men	20692	2425	6	1196	1223	1946	1141	14767	10263	1817	2687	105	308
qadınlar women	20785	2661	9	1182	1470	2350	938	14339	9918	2040	2381	83	414

Ərazi Territory	Cəmi Total	o cümlədən: including:												
		1	2	o cümlədən: including:			orta ixtisas təhsilli secondary special education	peşə təhsilli vocational education	ümumi təhsilli general education	o cümlədən: including:			məktəbə- qədər təhsilli preschool education	təhsili olma- yanlar uneducat- ed
				dokto- rantura doctorate	magis- tratura master	bakalav- riat bachelor				tam orta full secondary education	ümumi orta general secondary education	ibtidai primary education		
A		1	2	3	4	5	6	7	8	9	10	11	12	13
kənd əhalisi rural population		68103	6090	11	3556	2523	5315	3466	52282	35367	8113	8802	158	792
	kişilər men	35291	3391	7	1945	1439	2572	1925	27068	18520	4000	4548	73	262
	qadınlar women	32812	2699	4	1611	1084	2743	1541	25214	16847	4113	4254	85	530
Bərdə rayonu Barda region		128818	14384	10	8405	5969	11804	5760	95990	69413	12436	14141	180	700
	kişilər men	64658	7340	7	4308	3025	4932	3256	48780	35245	6106	7429	87	263
	qadınlar women	64160	7044	3	4097	2944	6872	2504	47210	34168	6330	6712	93	437
şəhər əhalisi urban population		34582	4999	3	2648	2348	3891	1516	24026	17749	2724	3553	31	119
	kişilər men	16920	2506	2	1324	1180	1506	950	11906	8650	1332	1924	16	36
	qadınlar women	17662	2493	1	1324	1168	2385	566	12120	9099	1392	1629	15	83
kənd əhalisi rural population		94236	9385	7	5757	3621	7913	4244	71964	51664	9712	10588	149	581
	kişilər men	47738	4834	5	2984	1845	3426	2306	36874	26595	4774	5505	71	227
	qadınlar women	46498	4551	2	2773	1776	4487	1938	35090	25069	4938	5083	78	354
Neftçala rayonu Neftchala region		70881	6756	9	3917	2830	5698	3436	54750	40081	7118	7551	49	192
	kişilər men	34010	3505	4	1958	1543	2548	1830	26033	19012	3250	3771	24	70
	qadınlar women	36871	3251	5	1959	1287	3150	1606	28717	21069	3868	3780	25	122

Ərazi Territory	Cəmi Total	o cümlədən: including:												
		ali təhsilli higher education	o cümlədən: including:			orta ixtisas təhsilli secondary special education	peşə təhsilli vocational education	ümumi təhsilli general education	o cümlədən: including:			məktəbə- qədər təhsilli preschool education	təhsili olma- yanlar uneducat- ed	
			dokto- rantura doctorate	magis- tratura master	bakalav- riat bachelor				tam orta full secondary education	ümumi orta general secondary education	ibtidai primary education			
A	1	2	3	4	5	6	7	8	9	10	11	12	13	
şəhər əhalisi urban population	32800	3632	6	1944	1682	3057	1406	24586	18607	2804	3175	38	81	
	kişilər men	15493	1861	2	961	898	1286	772	11521	8626	1314	1581	19	34
	qadınlar women	17307	1771	4	983	784	1771	634	13065	9981	1490	1594	19	47
	kənd əhalisi rural population	38081	3124	3	1973	1148	2641	2030	30164	21474	4314	4376	11	111
Biləsuvar rayonu Biləsuvar region	18517	1644	2	997	645	1262	1058	14512	10386	1936	2190	5	36	
	kişilər men	19564	1480	1	976	503	1379	972	15652	11088	2378	2186	6	75
	qadınlar women	83712	8869	7	5089	3773	6510	4993	62394	43195	8885	10314	132	814
	kişilər men	41440	5455	7	3000	2448	3335	2792	29562	20764	3696	5102	78	218
şəhər əhalisi urban population	42272	3414	0	2089	1325	3175	2201	32832	22431	5189	5212	54	596	
	qadınlar women	18928	2613	3	1341	1269	1724	1221	13022	8663	1904	2455	36	312
	kişilər men	9448	1558	3	756	799	824	716	6263	4167	869	1227	20	67
	qadınlar women	9480	1055	0	585	470	900	505	6759	4496	1035	1228	16	245
kənd əhalisi rural population	64784	6256	4	3748	2504	4786	3772	49372	34532	6981	7859	96	502	
	kişilər men	31992	3897	4	2244	1649	2511	2076	23299	16597	2827	3875	58	151
	qadınlar women	32792	2359	0	1504	855	2275	1696	26073	17935	4154	3984	38	351

Ərazi Territory	Cəmi Total	o cümlədən: including:											məktəbə-qədər təhsilli preschool education	təhsili olmayanlar uneducated
		ali təhsilli higher education	o cümlədən: including:			orta ixtisas təhsilli secondary special education	peşə təhsilli vocational education	ümumi təhsilli general education	o cümlədən: including:					
			dokto-rantura doctorate	magis-tratura master	bakalav-riat bachelor				tam orta full secondary education	ümumi orta general secondary education	ibtidai primary education			
A	1	2	3	4	5	6	7	8	9	10	11	12	13	

Ərazi Territory	Cəmi Total	o cümlədən: including:											
		ali təhsilli higher education	o cümlədən: including:			orta ixtisas təhsilli secondary special education	peşə təhsilli vocational education	ümumi təhsilli general education	o cümlədən: including:			məktəbə- qədər təhsilli preschool education	təhsili olma- yanlar uneducat- ed
			dokto- rantura doctorate	magis- tratura master	bakalav- riat bachelor				tam orta full secondary education	ümumi orta general secondary education	ibtidai primary education		
A	1	2	3	4	5	6	7	8	9	10	11	12	13
kənd əhalisi rural population	46511	4250	6	2674	1570	3213	2296	36526	25440	5425	5661	64	162
kişilər men	22937	2004	3	1275	726	1414	1212	18217	12711	2639	2867	23	67
qadınlar women	23574	2246	3	1399	844	1799	1084	18309	12729	2786	2794	41	95
Mingəçevir şəhəri Mingachevir city	84401	9603	10	5263	4330	7567	3617	63324	47015	7520	8789	64	226
kişilər men	39727	4564	2	2494	2068	2856	1886	30293	22239	3588	4466	31	97
qadınlar women	44674	5039	8	2769	2262	4711	1731	33031	24776	3932	4323	33	129
şəhər əhalisi urban population	84401	9603	10	5263	4330	7567	3617	63324	47015	7520	8789	64	226
kişilər men	39727	4564	2	2494	2068	2856	1886	30293	22239	3588	4466	31	97
qadınlar women	44674	5039	8	2769	2262	4711	1731	33031	24776	3932	4323	33	129
kənd əhalisi rural population	0	0	0	0	0	0	0	0	0	0	0	0	0
kişilər men	0	0	0	0	0	0	0	0	0	0	0	0	0
qadınlar women	0	0	0	0	0	0	0	0	0	0	0	0	0
Ağdaş rayonu Aghdash region	87918	7354	3	4652	2699	8110	5126	66866	45405	10656	10805	87	375
kişilər men	43657	3753	3	2335	1415	3387	2875	33426	22685	5250	5491	38	178
qadınlar women	44261	3601	0	2317	1284	4723	2251	33440	22720	5406	5314	49	197

Ərazi Territory	Cəmi Total	o cümlədən: including:												
		ali təhsilli higher education	o cümlədən: including:			orta ixtisas təhsilli secondary special education	peşə təhsilli vocational education	ümumi təhsilli general education	o cümlədən: including:				məktəbə- qədər təhsilli preschool education	təhsili olma- yanlar unedu- cated
			dokto- rantura doctorate	magis- tratura master	bakalav- riat bachelor				tam orta full secondary education	ümumi orta general secondary education	ibtidai primary education			
A	1	2	3	4	5	6	7	8	9	10	11	12	13	
şəhər əhalisi urban population	28435	2995	1	1646	1348	3561	1550	20076	14034	2536	3506	34	219	
	kişilər men	13739	1481	1	817	663	1364	917	9863	6829	1247	1787	15	99
	qadınlar women	14696	1514	0	829	685	2197	633	10213	7205	1289	1719	19	120
kənd əhalisi rural population	59483	4359	2	3006	1351	4549	3576	46790	31371	8120	7299	53	156	
	kişilər men	29918	2272	2	1518	752	2023	1958	23563	15856	4003	3704	23	79
	qadınlar women	29565	2087	0	1488	599	2526	1618	23227	15515	4117	3595	30	77
Ucar rayonu Ujar region	70610	4849	10	3500	1339	4539	3624	57370	41597	8023	7750	43	185	
	kişilər men	34422	2448	6	1734	708	2152	1903	27828	20131	3718	3979	25	66
	qadınlar women	36188	2401	4	1766	631	2387	1721	29542	21466	4305	3771	18	119
şəhər əhalisi urban population	15372	1146	8	851	287	1233	543	12351	9817	1106	1428	11	88	
	kişilər men	7191	560	5	401	154	550	278	5758	4488	529	741	6	39
	qadınlar women	8181	586	3	450	133	683	265	6593	5329	577	687	5	49
kənd əhalisi rural population	55238	3703	2	2649	1052	3306	3081	45019	31780	6917	6322	32	97	
	kişilər men	27231	1888	1	1333	554	1625	22070	15643	3189	3238	19	27	
	qadınlar women	28007	1815	1	1316	498	1704	1456	22949	16137	3728	3084	13	70

Ərazi Territory	Cəmi Total	o cümlədən: including:											
		ali təhsilli higher education	o cümlədən: including:			orta ixtisas təhsilli secondary special education	peşə təhsilli vocational education	ümumi təhsilli general education	o cümlədən: including:			məktəbə- qədər təhsilli preschool education	təhsili olma- yanlar uneducat- ed
			dokto- rantura doctorate	magis- tratura master	bakalav- riat bachelor				tam orta full secondary education	ümumi orta general secondary education	ibtidai primary education		
A	1	2	3	4	5	6	7	8	9	10	11	12	13
Zərdab rayonu Zardab region	48960	5564	6	3195	2363	4915	3191	35005	24028	5427	5550	49	236
kişilər men	24166	3029	3	1731	1295	2112	1956	16971	11743	2439	2789	23	75
qadınlar women	24794	2535	3	1464	1068	2803	1235	18034	12285	2988	2761	26	161
şəhər əhalisi urban population	10036	1827	2	1003	822	1312	560	6307	4574	622	1111	6	24
kişilər men	4714	902	1	514	387	446	371	2981	2120	287	574	4	10
qadınlar women	5322	925	1	489	435	866	189	3326	2454	335	537	2	14
kənd əhalisi rural population	38924	3737	4	2192	1541	3603	2631	28698	19454	4805	4439	43	212
kişilər men	19452	2127	2	1217	908	1666	1585	13990	9623	2152	2215	19	65
qadınlar women	19472	1610	2	975	633	1937	1046	14708	9831	2653	2224	24	147
Kürdəmir rayonu Kurdamir region	96004	8190	17	5256	2917	6728	4529	76090	55112	9806	11172	117	350
kişilər men	47148	4395	13	2649	1733	3243	2453	36864	26817	4337	5710	61	132
qadınlar women	48856	3795	4	2607	1184	3485	2076	39226	28295	5469	5462	56	218
şəhər əhalisi urban population	18042	1928	13	1151	764	1402	567	14084	10518	1489	2077	9	52
kişilər men	8874	941	9	554	378	646	292	6963	5176	689	1098	6	26
qadınlar women	9168	987	4	597	386	756	275	7121	5342	800	979	3	26

Ərazi Territory	Cəmi Total	o cümlədən: including:												
		1	2	o cümlədən: including:			orta ixtisas təhsilli secondary special education	peşə təhsilli vocational education	ümumi təhsilli general education	o cümlədən: including:			məktəbə- qədər təhsilli preschool education	təhsili olma- yanlar unedu- cated
				dokto- rantura doctorate	magis- tratura master	bakalav- riat bachelor				tam orta full secondary education	ümumi orta general secondary education	ibtidai primary education		
A		1	2	3	4	5	6	7	8	9	10	11	12	13
kənd əhalisi rural population		77962	6262	4	4105	2153	5326	3962	62006	44594	8317	9095	108	298
kişilər men		38274	3454	4	2095	1355	2597	2161	29901	21641	3648	4612	55	106
qadınlar women		39688	2808	0	2010	798	2729	1801	32105	22953	4669	4483	53	192
İmişli rayonu Imishli region		107537	9074	3	5815	3256	7211	3600	86879	64989	8055	13835	93	680
kişilər men		52298	5183	3	3123	2057	3490	1832	41519	30762	3720	7037	44	230
qadınlar women		55239	3891	0	2692	1199	3721	1768	45360	34227	4335	6798	49	450
şəhər əhalisi urban population		33521	3372	1	2008	1363	2634	997	26209	20334	2066	3809	41	268
kişilər men		16350	1821	1	1036	784	1221	549	12638	9696	942	2000	18	103
qadınlar women		17171	1551	0	972	579	1413	448	13571	10638	1124	1809	23	165
kənd əhalisi rural population		74016	5702	2	3807	1893	4577	2603	60670	44655	5989	10026	52	412
kişilər men		35948	3362	2	2087	1273	2269	1283	28881	21066	2778	5037	26	127
qadınlar women		38068	2340	0	1720	620	2308	1320	31789	23589	3211	4989	26	285
Saathli rayonu Saathli region		88784	7386	6	4765	2615	5987	4486	70547	51612	8023	10912	100	278
kişilər men		43399	4536	5	2644	1887	3046	2572	33114	24537	3083	5494	48	83
qadınlar women		45385	2850	1	2121	728	2941	1914	37433	27075	4940	5418	52	195

Ərazi Territory	Cəmi Total	o cümlədən: including:												
		1	2	o cümlədən: including:			orta ixtisas təhsilli secondary special education	peşə təhsilli vocational education	ümumi təhsilli general education	o cümlədən: including:			məktəbə- qədər təhsilli preschool education	təhsili olma- yanlar unedu- cated
				dokto- rantura doctorate	magis- tratura master	bakalav- riat bachelor				tam orta full secondary education	ümumi orta general secondary education	ibtidai primary education		
A	1	2	3	4	5	6	7	8	9	10	11	12	13	
şəhər əhalisi urban population	16486	1884	2	1070	812	1460	1046	12001	8977	1064	1960	30	65	
	8095	1155	2	595	558	720	733	5457	4106	395	956	17	13	
	8391	729	0	475	254	740	313	6544	4871	669	1004	13	52	
kənd əhalisi rural population	72298	5502	4	3695	1803	4527	3440	58546	42635	6959	8952	70	213	
	35304	3381	3	2049	1329	2326	1839	27657	20431	2688	4538	31	70	
	36994	2121	1	1646	474	2201	1601	30889	22204	4271	4414	39	143	
Sabirabad rayonu Sabirabad region	143808	10415	17	7380	3018	9353	6689	116388	83750	14058	18580	124	839	
kişilər men	70776	5820	8	3888	1924	4683	3487	56355	40429	6468	9458	69	362	
qadınlar women	73032	4595	9	3492	1094	4670	3202	60033	43321	7590	9122	55	477	
şəhər əhalisi urban population	26173	2692	3	1684	1005	2194	1263	19932	14691	2232	3009	30	62	
	12564	1478	1	879	598	1044	703	9302	6779	976	1547	17	20	
	13609	1214	2	805	407	1150	560	10630	7912	1256	1462	13	42	
kənd əhalisi rural population	117635	7723	14	5696	2013	7159	5426	96456	69059	11826	15571	94	777	
kişilər men	58212	4342	7	3009	1326	3639	2784	47053	33650	5492	7911	52	342	
qadınlar women	59423	3381	7	2687	687	3520	2642	49403	35409	6334	7660	42	435	

Ərazi Territory	Cəmi Total	o cümlədən: including:											
		ali təhsilli higher education	o cümlədən: including:			orta ixtisas təhsilli secondary special education	peşə təhsilli vocational education	ümumi təhsilli general education	o cümlədən: including:			məktəbə- qədər təhsilli preschool education	təhsili olma- yanlar unedu- cated
			dokto- ratura doctorate	magis- tratura master	bakalav- riat bachelor				tam orta full secondary education	ümumi orta general secondary education	ibtidai primary education		
A	1	2	3	4	5	6	7	8	9	10	11	12	13

Hacıqabul rayonu <i>Hacıqabul region</i>	59040	4383	0	2857	1526	4056	3187	47166	32797	6583	7786	34	214
kişilər <i>men</i>	28637	2391	0	1501	890	1929	1694	22513	15743	2868	3902	17	93
qadınlar <i>women</i>	30403	1992	0	1356	636	2127	1493	24653	17054	3715	3884	17	121
şəhər əhalisi <i>urban population</i>	29180	2243	0	1372	871	2308	1578	22880	16050	3138	3692	24	147
kişilər <i>men</i>	13974	1149	0	696	453	1078	845	10827	7577	1397	1853	12	63
qadınlar <i>women</i>	15206	1094	0	676	418	1230	733	12053	8473	1741	1839	12	84
kənd əhalisi <i>rural population</i>	29860	2140	0	1485	655	1748	1609	24286	16747	3445	4094	10	67
kişilər <i>men</i>	14663	1242	0	805	437	851	849	11686	8166	1471	2049	5	30
qadınlar <i>women</i>	15197	898	0	680	218	897	760	12600	8581	1974	2045	5	37
Şirvan şəhəri <i>Shirvan city</i>	71745	9174	7	4601	4566	8205	4000	49960	36784	6027	7149	70	336
kişilər <i>men</i>	34769	4991	4	2425	2562	3414	2352	23867	17509	2701	3657	38	107
qadınlar <i>women</i>	36976	4183	3	2176	2004	4791	1648	26093	19275	3326	3492	32	229
şəhər əhalisi <i>urban population</i>	71745	9174	7	4601	4566	8205	4000	49960	36784	6027	7149	70	336
kişilər <i>men</i>	34769	4991	4	2425	2562	3414	2352	23867	17509	2701	3657	38	107
qadınlar <i>women</i>	36976	4183	3	2176	2004	4791	1648	26093	19275	3326	3492	32	229

Ərazi Territory	Cəmi Total	o cümlədən: including:											
		ali təhsilli higher education	o cümlədən: including:			orta ixtisas təhsilli secondary special education	peşə təhsilli vocational education	ümumi təhsilli general education	o cümlədən: including:			məktəbə- qədər təhsilli preschool education	təhsili olmayanlar uneducated
			dokto- rantura doctorate	magis- tratura master	bakalav- riat bachelor				tam orta full secondary education	ümumi orta general secondary education	ibtidai primary education		
A	1	2	3	4	5	6	7	8	9	10	11	12	13
kənd əhalisi rural population	0	0	0	0	0	0	0	0	0	0	0	0	0
kişilər men	0	0	0	0	0	0	0	0	0	0	0	0	0
qadınlar women	0	0	0	0	0	0	0	0	0	0	0	0	0
Yuxarı Qarabağ iqtisadi rayonu Yukhari Karabakh economic region	421661	51267	90	26463	24714	36746	19978	311398	223571	36648	51179	397	1875
kişilər men	206779	26490	64	13315	13111	15951	11122	152361	108230	17246	26885	213	642
qadınlar women	214882	24777	26	13148	11603	20795	8856	159037	115341	19402	24294	184	1233
şəhər əhalisi urban population	132132	17209	27	8579	8603	12157	6236	95762	68127	10995	16640	122	646
kişilər men	64060	8805	18	4239	4548	5120	3428	46414	32557	5174	8683	65	228
qadınlar women	68072	8404	9	4340	4055	7037	2808	49348	35570	5821	7957	57	418
kənd əhalisi rural population	289529	34058	63	17884	16111	24589	13742	215636	155444	25653	34539	275	1229
kişilər men	142719	17685	46	9076	8563	10831	7694	105947	75673	12072	18202	148	414
qadınlar women	146810	16373	17	8808	7548	13758	6048	109689	79771	13581	16337	127	815
Cəbrayıl rayonu Jabrail region	60278	8699	19	4072	4608	5337	3334	42480	29976	5399	7105	60	368
kişilər men	29501	4760	18	2124	2618	2236	1957	20400	14177	2427	3796	33	115

Ərazi Territory	Cəmi Total	o cümlədən: including:											
		ali təhsilli higher education	o cümlədən: including:			orta ixtisas təhsilli secondary special education	peşə təhsilli vocational education	ümumi təhsilli general education	o cümlədən: including:			məktəbə- qədər təhsilli preschool education	təhsili olma- yanlar unedu- cated
			dokto- rantura doctorate	magis- tratura master	bakalav- riat bachelor				tam orta full secondary education	ümumi orta general secondary education	ibtidai primary education		
A	1	2	3	4	5	6	7	8	9	10	11	12	13
qadınlar women	30777	3939	1	1948	1990	3101	1377	22080	15799	2972	3309	27	253
şəhər əhalisi urban population	9102	1325	2	600	723	797	456	6479	4722	689	1068	3	42
kişilər men	4422	728	2	308	418	312	267	3093	2203	306	584	3	19
qadınlar women	4680	597	0	292	305	485	189	3386	2519	383	484	0	23
kənd əhalisi rural population	51176	7374	17	3472	3885	4540	2878	36001	25254	4710	6037	57	326
kişilər men	25079	4032	16	1816	2200	1924	1690	17307	11974	2121	3212	30	96
qadınlar women	26097	3342	1	1656	1685	2616	1188	18694	13280	2589	2825	27	230
Füzuli rayonu Fuzuli region	107491	13027	29	6435	6563	9790	5421	78796	55948	9513	13335	90	367
kişilər men	52720	6697	17	3207	3473	4344	3022	38486	27083	4470	6933	47	124
qadınlar women	54771	6330	12	3228	3090	5446	2399	40310	28865	5043	6402	43	243
şəhər əhalisi urban population	42529	5182	7	2593	2582	4169	2076	30898	22271	3386	5241	35	169
kişilər men	20660	2684	3	1273	1408	1793	1201	14912	10680	1572	2660	18	52
qadınlar women	21869	2498	4	1320	1174	2376	875	15986	11591	1814	2581	17	117
kənd əhalisi rural population	64962	7845	22	3842	3981	5621	3345	47898	33677	6127	8094	55	198
kişilər men	32060	4013	14	1934	2065	2551	1821	23574	16403	2898	4273	29	72

Ərazi Territory	Cəmi Total	o cümlədən: including:											məktəbə- qədər təhsilli preschool education	təhsili olmayanlar uneducated
		o cümlədən: including:			orta ixtisas təhsilli secondary special education	peşə təhsilli vocational education	ümumi təhsilli general education	o cümlədən: including:						
		ali təhsilli higher education	o cümlədən: including:					tam orta full secondary education	ümumi orta general secondary education	ibtidai primary education				
			dokto- rantura doctorate	magis- tratura master							bakalav- riat bachelor			
A	1	2	3	4	5	6	7	8	9	10	11	12	13	

	Ərazi Territory	Cəmi Total	o cümlədən: including:										məktəbə- qədər təhsilli preschool education	təhsili olmayan yanlar unedu- cated
			ali təhsilli higher education	o cümlədən: including:			orta ixtisas təhsilli secondary special education	peşə təhsilli vocational education	ümumi təhsilli general education	o cümlədən: including:				
				dokto- rantura doctorate	magis- tratura master	bakalav- riat bachelor				tam orta full secondary education	ümumi orta general secondary education	ibtidai primary education		
A		1	2	3	4	5	6	7	8	9	10	11	12	13
</														

Ərazi Territory	Cəmi Total	o cümlədən: including:											
		ali təhsilli higher education	o cümlədən: including:			orta ixtisas təhsilli secondary special education	peşə təhsilli vocational education	ümumi təhsilli general education	o cümlədən: including:			məktəbə- qədər təhsilli preschool education	təhsili olma- yanlar unedu- cated
			dokto- rantura doctorate	magis- tratura master	bakalav- riat bachelor				tam orta full secondary education	ümumi orta general secondary education	ibtidai primary education		
A	1	2	3	4	5	6	7	8	9	10	11	12	13
qadınlar women	9540	1280	2	632	646	893	465	6843	4759	846	1238	8	51
şəhər əhalisi urban population	16112	2387	5	1117	1265	1382	804	11468	7886	1255	2327	16	55
kişilər men	7776	1207	3	542	662	562	392	5587	3780	572	1235	10	18
qadınlar women	8336	1180	2	575	603	820	412	5881	4106	683	1092	6	37
kənd əhalisi rural population	2355	223	0	120	103	162	127	1819	1240	270	309	4	20
kişilər men	1151	123	0	63	60	89	74	857	587	107	163	2	6
qadınlar women	1204	100	0	57	43	73	53	962	653	163	146	2	14
Xocavənd rayonu Khojavend region	7643	917	3	434	480	616	437	5568	3835	783	950	18	87
kişilər men	3856	510	3	237	270	256	224	2832	1868	409	555	9	25
qadınlar women	3787	407	0	197	210	360	213	2736	1967	374	395	9	62
şəhər əhalisi urban population	881	89	0	50	39	78	33	665	469	96	100	3	13
kişilər men	456	51	0	30	21	27	20	354	241	54	59	1	3
qadınlar women	425	38	0	20	18	51	13	311	228	42	41	2	10
kənd əhalisi rural population	6762	828	3	384	441	538	404	4903	3366	687	850	15	74
kişilər men	3400	459	3	207	249	229	204	2478	1627	355	496	8	22

Ərazi Territory	Cəmi Total	o cümlədən: including:											məktəbə- qədər təhsilli preschool education	təhsili olmayanlar uneducated
		o cümlədən: including:				orta ixtisas təhsilli secondary special education	peşə təhsilli vocational education	ümumi təhsilli general education	o cümlədən: including:					
		ali təhsilli higher education	dokto- rantura doctorate	magis- tratura master	bakalav- riat bachelor				tam orta full secondary education	ümumi orta general secondary education	ibtidai primary education			
A	1	2	3	4	5	6	7	8	9	10	11	12	13	

Ərazi <i>Territory</i>	Cəmi <i>Total</i>	o cümlədən: <i>including:</i>											məktəbə-qədər təhsilli <i>preschool education</i>	təhsili olmayanlar <i>uneducated</i>
		ali təhsilli <i>higher education</i>	o cümlədən: <i>including:</i>			orta ixtisas təhsilli <i>secondary special education</i>	peşə təhsilli <i>vocational education</i>	ümumi təhsilli <i>general education</i>	o cümlədən: <i>including:</i>					
			doktorantura <i>doctorate</i>	magistratura <i>master</i>	bakalavriat <i>bachelor</i>				tam orta <i>full secondary education</i>	ümumi orta <i>general secondary education</i>	ibtidai <i>primary education</i>			
A	1	2	3	4	5	6	7	8	9	10	11	12	13	

Ərazi Territory	Cəmi Total	o cümlədən: including:												təhsili olma- yanlar unedu- cated
		ali təhsilli higher education	o cümlədən: including:			orta ixtisas təhsilli secondary special education	peşə təhsilli vocational education	ümumi təhsilli general education	o cümlədən: including:			məktəbə- qədər təhsilli preschool education		
			dokto- rantura doctorate	magis- tratura master	bakalav- riat bachelor				tam orta full secondary education	ümumi orta general secondary education	ibtidai primary education			
A	1	2	3	4	5	6	7	8	9	10	11	12	13	
qadınlar women	31067	3320	4	1697	1619	2738	1594	22871	15632	3489	3750	51	493	
şəhər əhalisi urban population	11500	1280	2	644	634	905	605	8632	6109	1202	1321	15	63	
kişilər men	5636	669	2	312	355	405	289	4247	2969	579	699	7	19	
qadınlar women	5864	611	0	332	279	500	316	4385	3140	623	622	8	44	
kənd əhalisi rural population	50190	6174	15	2914	3245	4084	2764	36423	24381	5369	6673	95	650	
kişilər men	24987	3465	11	1549	1905	1846	1486	17937	11889	2503	3545	52	201	
qadınlar women	25203	2709	4	1365	1340	2238	1278	18486	12492	2866	3128	43	449	
Qubadlı rayonu Gubadli region	30100	4679	8	2101	2570	2843	1699	20679	14549	2442	3688	39	161	
kişilər men	14653	2405	3	1060	1342	1192	947	10037	6846	1213	1978	19	53	
qadınlar women	15447	2274	5	1041	1228	1651	752	10642	7703	1229	1710	20	108	
şəhər əhalisi urban population	5725	837	0	396	441	507	299	4048	2803	505	740	6	28	
kişilər men	2797	417	0	191	226	203	185	1980	1348	228	404	3	9	
qadınlar women	2928	420	0	205	215	304	114	2068	1455	277	336	3	19	
kənd əhalisi rural population	24375	3842	8	1705	2129	2336	1400	16631	11746	1937	2948	33	133	
kişilər men	11856	1988	3	869	1116	989	762	8057	5498	985	1574	16	44	

Ərazi <i>Territory</i>	Cəmi <i>Total</i>	o cümlədən: <i>including:</i>											məktəbə-qədər təhsilli <i>preschool education</i>	təhsili olmayanlar <i>uneducated</i>
		ali təhsilli <i>higher education</i>	o cümlədən: <i>including:</i>			orta ixtisas təhsilli <i>secondary special education</i>	peşə təhsilli <i>vocational education</i>	ümumi təhsilli <i>general education</i>	o cümlədən: <i>including:</i>					
			dokto-rantura <i>doctorate</i>	magis-tratura <i>master</i>	bakalav-riat <i>bachelor</i>				tam orta <i>full secondary education</i>	ümumi orta <i>general secondary education</i>	ibtidai <i>primary education</i>			
A	1	2	3	4	5	6	7	8	9	10	11	12	13	

Ərazi Territory	Cəmi Total	o cümlədən: including:											məktəbə-qədər təhsilli preschool education	təhsili olmayanlar uneducated
		ali təhsilli higher education	o cümlədən: including:			orta ixtisas təhsilli secondary special education	peşə təhsilli vocational education	ümumi təhsilli general education	o cümlədən: including:					
			doktorantura doctorate	magistratura master	bakalavriat bachelor				tam orta full secondary education	ümumi orta general secondary education	ibtidai primary education			
A	1	2	3	4	5	6	7	8	9	10	11	12	13	

qadınlar <i>women</i>	44383	4753	7	2588	2158	4733	1944	32625	22517	4252	5856	51	277
kənd əhalisi <i>rural population</i>	168320	13836	22	8638	5176	11458	9985	131978	83352	23820	24806	168	895
kişilər <i>men</i>	83055	8177	17	4790	3370	5994	4706	63803	41847	10031	11925	75	300
qadınlar <i>women</i>	85265	5659	5	3848	1806	5464	5279	68175	41505	13789	12881	93	595
Qobustan rayonu Gobustan region	36834	2808	5	1704	1099	2245	2169	29304	18072	5375	5857	25	283
kişilər <i>men</i>	18095	1757	5	976	776	1195	968	14103	9110	2190	2803	8	64
qadınlar <i>women</i>	18739	1051	0	728	323	1050	1201	15201	8962	3185	3054	17	219
şəhər əhalisi <i>urban population</i>	7892	785	0	436	349	551	397	6074	4250	812	1012	5	80
kişilər <i>men</i>	3892	482	0	259	223	261	228	2897	2010	362	525	4	20
qadınlar <i>women</i>	4000	303	0	177	126	290	169	3177	2240	450	487	1	60
kənd əhalisi <i>rural population</i>	28942	2023	5	1268	750	1694	1772	23230	13822	4563	4845	20	203
kişilər <i>men</i>	14203	1275	5	717	553	934	740	11206	7100	1828	2278	4	44
qadınlar <i>women</i>	14739	748	0	551	197	760	1032	12024	6722	2735	2567	16	159
İsmayilli rayonu Ismayilli region	71706	9177	21	4983	4173	6291	4651	50958	34123	8501	8334	148	481
kişilər <i>men</i>	35362	5205	15	2776	2414	3053	2491	24329	16523	3788	4018	78	206

Ərazi Territory	Cəmi Total	o cümlədən: including:											məktəbə- qədər təhsilli preschool education	təhsili olmayanlar uneducated
		o cümlədən: including:				orta ixtisas təhsilli secondary special education	peşə təhsilli vocational education	ümumi təhsilli general education	o cümlədən: including:					
		ali təhsilli higher education	dokto- rantura doctorate	magis- tratura master	bakalav- riat bachelor				tam orta full secondary education	ümumi orta general secondary education	ibtidai primary education			
A	1	2	3	4	5	6	7	8	9	10	11	12	13	

Ərazi Territory	Cəmi Total	o cümlədən: including:												məktəbə-qədər təhsilli preschool education	təhsili olmayanlar uneducated
		ali təhsilli higher education	o cümlədən: including:			orta ixtisas təhsilli secondary special education	peşə təhsilli vocational education	ümumi təhsilli general education	o cümlədən: including:						
			dokto- rantura doctorate	magis- tratura master	bakalav- riat bachelor				tam orta full secondary education	ümumi orta general secondary education	ibtidai primary education				
A	1	2	3	4	5	6	7	8	9	10	11	12	13		
qadınlar women	23973	1409	0	1063	346	1383	1420	19636	12324	3929	3383	19	106		
Şamaxı rayonu Shamakhy region	82961	7065	16	4082	2967	6797	4456	64325	40902	9701	13722	63	255		
kişilər men	41336	3949	11	2168	1770	3197	2291	31810	20674	4255	6881	28	61		
qadınlar women	41625	3116	5	1914	1197	3600	2165	32515	20228	5446	6841	35	194		
şəhər əhalisi urban population	38621	3851	11	1990	1850	3777	2152	28715	18574	3820	6321	31	95		
kişilər men	19381	2080	8	1039	1033	1680	1229	14357	9351	1713	3293	14	21		
qadınlar women	19240	1771	3	951	817	2097	923	14358	9223	2107	3028	17	74		
kənd əhalisi rural population	44340	3214	5	2092	1117	3020	2304	35610	22328	5881	7401	32	160		
kişilər men	21955	1869	3	1129	737	1517	1062	17453	11323	2542	3588	14	40		
qadınlar women	22385	1345	2	963	380	1503	1242	18157	11005	3339	3813	18	120		

Əhalinin yaş qrupları üzrə təhsil səviyyəsi, nəfər (10 və yuxarı yaşda)
Level of education of population by age groups, person (10 years old and over)

Azərbaycan Respublikası <i>Republic of Azerbaijan</i>	Ümumi əhali <i>Total population</i>
--	--

Yaş qrupları Age groups	Cəmi Total	o cümlədən: including:											təhsil olma- yanlar unedu- cated
		ali təhsilli higher education	o cümlədən: including:			orta ixtisas təhsilli secon- dary special edu- cation	peşə təhsilli voca- tional edu- cation	ümumi təhsilli general education	o cümlədən: including:			məktəbə- qədər təhsilli preschool education	
			dokto- rantura doctorate	magis- tratura master	bakalav- riat bachelor				tam orta full secondary education	ümumi orta general secondary education	ibtidai primary education		
A	1	2	3	4	5	6	7	8	9	10	11	12	13

Azərbaycan Respublikası üzrə - cəmi <i>Republic of Azerbaijan - total</i>	o cümlədən: <i>including:</i>
--	----------------------------------

10 - 14	774921	0	0	0	0	0	0	0	0	7455	761973	4817	676
15 - 19	650896	0	0	0	0	9492	53665	586750	242472	280304	63974	82	907
20 - 24	735307	124927	0	25300	99627	65410	54147	489283	416190	64030	9063	130	1410
25 - 29	927665	146925	1169	52221	93535	80512	34728	663437	602935	49716	10786	151	1912
30 - 34	914332	149527	2635	51276	95616	84152	40150	638162	577039	50075	11048	155	2186
35 - 39	784841	131248	3182	48454	79612	73178	39364	539015	484494	45030	9491	128	1908
40 - 44	642458	102144	2924	41237	57983	62501	31505	444439	398562	38245	7632	132	1737
45 - 49	599877	111953	2751	68811	40391	64204	33525	388312	344835	36558	6919	124	1759
50 - 54	625354	123958	2046	84606	37306	67835	37671	393824	343368	42844	7612	120	1946
55 - 59	625368	117134	1869	84286	30979	66996	39919	399169	346974	44361	7834	125	2025
60 - 64	474483	95650	1753	78678	15219	59090	23615	293993	249313	36706	7974	155	1980
65 - 69	299093	58752	1440	49013	8299	33377	11452	193505	162902	23676	6927	150	1857
70 - 74	145112	27976	910	22828	4238	13919	7235	94042	72745	14907	6390	141	1799
75 - 79	90593	10961	413	10035	513	6944	3652	67036	47567	12656	6813	130	1870
80 - 84	86744	7745	257	7488	0	5552	2488	67572	45092	11539	10941	211	3176
85 - 89	33662	2390	127	2263	0	1601	870	27008	15716	5891	5401	99	1694
90 - 94	8712	560	38	522	0	353	118	7038	3946	1301	1791	23	620
95 - 99	1962	48	2	46	0	61	43	1629	916	275	438	5	176
100 və yuxarı yaşda <i>100 years old and over</i>	513	14	0	14	0	8	1	420	219	70	131	4	66

Əhalinin yaş qrupları üzrə təhsil səviyyəsi, nəfər (10 və yuxarı yaşda)
Level of education of population by age groups, person (10 years old and over)

Azərbaycan Respublikası <i>Republic of Azerbaijan</i>	Yaş qrupları <i>Age groups</i>	Cəmi <i>Total</i>	o cümlədən: <i>including:</i>										Kişilər <i>Men</i>	
			ali təhsilli <i>higher education</i>	o cümlədən: <i>including:</i>			orta ixtisas təhsilli <i>secondary special education</i>	peşə təhsilli <i>voca tional edu cation</i>	ümumi təhsilli <i>general education</i>	tam orta full secondary education	o cümlədən: <i>including:</i>	ibtidai primary education	məktəbə- qədər təhsilli <i>preschool education</i>	təhsili olma- yanlar <i>unedu cated</i>
A		1	2	3	4	5	6	7	8	9	10	11	12	13

Azərbaycan Respublikası üzrə - cəmi <i>Republic of Azerbaijan - total</i>		4133571	634324	11959	319144	303221	302296	225685	2956716	2113442	355391	487883	3425	11125
o cümlədən: <i>including:</i>														
10 - 14		414365	0	0	0	0	0	0	411350	0	3921	407429	2635	380
15 - 19		344062	0	0	0	0	4288	28365	310887	127429	148774	34684	35	487
20 - 24		366808	62978	0	12622	50356	28478	28025	246507	211731	30320	4456	71	749
25 - 29		449964	75610	607	25909	49094	33487	19171	320690	293697	21913	5080	77	929
30 - 34		449179	78823	1389	26045	51389	35315	22289	311635	283996	22415	5224	82	1035
35 - 39		392372	71505	1783	25283	44439	30506	22051	267329	242237	20498	4594	58	923
40 - 44		321427	55850	1660	21486	32704	26179	17693	220845	199948	17269	3628	51	809
45 - 49		293153	58089	1473	34718	21898	28652	18934	186675	167445	16070	3160	48	755
50 - 54		296897	62840	1137	41697	20006	29776	20772	182661	161690	17709	3262	49	799
55 - 59		296026	60847	1075	42756	17016	30249	21864	182283	161493	17620	3170	49	734
60 - 64		219125	50083	1012	40347	8724	26942	13229	128147	111594	13699	2854	57	667
65 - 69		137277	31187	850	25520	4817	15489	6046	83969	73304	8567	2098	43	543
70 - 74		63743	14750	522	11755	2473	6400	3537	38529	31715	5206	1608	38	489
75 - 79		37901	5859	205	5349	305	3122	1814	26638	20421	4564	1653	37	431
80 - 84		34422	4303	161	4142	0	2440	1338	25506	18573	4072	2861	56	779
85 - 89		13039	1284	63	1221	0	779	471	10056	6315	2230	1511	29	420
90 - 94		3120	284	21	263	0	165	63	2439	1483	450	506	8	161
95 - 99		564	26	1	25	0	24	22	465	296	82	87	2	25
100 və yuxarı yaşda <i>100 years old and over</i>		127	6	0	6	0	5	1	105	75	12	18	0	10

Əhalinin yaş qrupları üzrə təhsil səviyyəsi, nəfər (10 və yuxarı yaşda)
Level of education of population by age groups, person (10 years old and over)

Azərbaycan Respublikası
Republic of Azerbaijan

Qadınlar
Women

Yaş qrupları Age groups	Cəmi Total	o cümlədən: including:											məktəbə-qədər təhsilli preschool education	təhsil olma-yanlar uneducated
		ali təhsilli higher education	o cümlədən: including:			orta ixtisas təhsilli special secondary education	peşə təhsilli vocational education	ümumi təhsilli general education	o cümlədən: including:					
			dokto-rantura doctorate	magis-tratura master	bakalav-riat bachelor				tam orta full secondary education	ümumi general secondary education	ibtidai primary education			
A	1	2	3	4	5	6	7	8	9	10	11	12	13	
Azərbaycan Respublikası üzrə - cəmi Republic of Azerbaijan - total	4288322	577588	9557	307934	260097	392889	188463	3107346	2241843	410248	455255	3457	18579	
o cümlədən: including:														
10 - 14	360556	0	0	0	0	0	0	358078	0	3534	354544	2182	296	
15 - 19	306834	0	0	0	0	5204	25300	275863	115043	131530	29290	47	420	
20 - 24	368499	61949	0	12678	49271	36932	26122	242776	204459	33710	4607	59	661	
25 - 29	477701	71315	562	26312	44441	47025	15557	342747	309238	27803	5706	74	983	
30 - 34	465153	70704	1246	25231	44227	48837	17861	326527	293043	27660	5824	73	1151	
35 - 39	392469	59743	1399	23171	35173	42672	17313	271686	242257	24532	4897	70	985	
40 - 44	321031	46294	1264	19751	25279	36322	13812	223594	198614	20976	4004	81	928	
45 - 49	306724	53864	1278	34093	18493	35552	14591	201637	177390	20488	3759	76	1004	
50 - 54	328457	61118	909	42909	17300	38059	16899	211163	181678	25135	4350	71	1147	
55 - 59	329342	56287	794	41530	13963	36747	18055	216886	185481	26741	4664	76	1291	
60 - 64	255358	45567	741	38331	6495	32148	10386	165846	137719	23007	5120	98	1313	
65 - 69	161816	27565	590	23493	3482	17888	5406	109536	89598	15109	4829	107	1314	
70 - 74	81369	13226	388	11073	1765	7519	3698	55513	41030	9701	4782	103	1310	
75 - 79	52692	5102	208	4686	208	3822	1838	40398	27146	8092	5160	93	1439	
80 - 84	52322	3442	96	3346	0	3112	1150	42066	26519	7467	8080	155	2397	
85 - 89	20623	1106	64	1042	0	822	399	16952	9401	3661	3890	70	1274	
90 - 94	5592	276	17	259	0	188	55	4599	2463	851	1285	15	459	
95 - 99	1398	22	1	21	0	37	21	1164	620	193	351	3	151	
100 və yuxarı yaşda 100 years old and over	386	8	0	8	0	3	0	315	144	58	113	4	56	

Əhalinin yaş qrupları üzrə təhsil səviyyəsi, nəfər (10 və yuxarı yaşda)
Level of education of population by age groups, person (10 years old and over)

Yaş qrupları Age groups	Cəmi Total	o cümlədən: including:										məktəb-qədər təhsilli preschool education	təhsil olma- yanlar uneducated
		ali təhsilli higher education	o cümlədən: including:			orta ixtisas təhsilli secondary special education	peşə təhsilli vocational education	ümumi təhsilli general education	o cümlədən: including:				
			dokto- rantura doctorate	magis- tratura master	bakalav- riat bachelor				tam orta full secondary education	ümumi orta general secondary education	ibtidai primary education		
A	1	2	3	4	5	6	7	8	9	10	11	12	13

Azərbaycan Respublikası üzrə - cəmi Republic of Azerbaijan - total													
o cümlədən: including:													
10 - 14	415224	0	0	0	0	0	0	0	0	4269	408133	2522	300
15 - 19	339859	0	0	0	0	5784	28938	304774	128363	141095	35316	36	327
20 - 24	374892	79623	0	14440	65183	37586	27712	229327	196817	27834	4676	64	580
25 - 29	496052	111210	1096	40590	69524	50196	19998	313687	286583	21465	5639	91	870
30 - 34	514358	112899	2557	38028	72314	54805	23891	321625	293510	22152	5963	79	1059
35 - 39	451997	100190	3097	36482	60611	48820	23156	278779	253276	20176	5327	70	982
40 - 44	360109	75866	2841	28925	44100	40666	18072	224503	203783	16424	4296	79	923
45 - 49	323886	76524	2667	41917	31940	37674	18393	190307	171729	14826	3752	76	912
50 - 54	331323	79663	1990	49438	28235	40001	19634	190937	169636	17335	3966	69	1019
55 - 59	350964	78799	1810	54145	22844	40595	21465	208888	185649	19223	4016	79	1138
60 - 64	277974	63885	1702	50954	11229	35839	13509	163480	142489	16971	4020	101	1160
65 - 69	189675	40947	1397	33375	6175	21252	6899	119309	103920	12050	3339	83	1185
70 - 74	92029	19634	896	15660	3078	9042	4275	57888	47545	7676	2667	79	1111
75 - 79	52819	7239	400	6407	432	4071	1989	38508	30202	6059	2247	66	946
80 - 84	44112	4584	253	4331	0	2813	1256	33961	26301	4725	2935	85	1413
85 - 89	15834	1405	123	1282	0	812	423	12481	8790	2377	1314	28	685
90 - 94	4085	335	36	299	0	174	65	3261	2238	546	477	4	246
95 - 99	955	31	1	30	0	43	24	787	538	135	114	4	66
100 və yuxarı yaşda 100 years old and over	209	11	0	11	0	4	1	171	109	27	35	1	21

Əhəlinin yaş qrupları üzrə təhsil səviyyəsi, nəfər (10 və yuxarı yaşda)
Level of education of population by age groups, person (10 years old and over)

Azərbaycan Respublikası
Republic of Azerbaijan

Şəhər əhalisi, kişilər
Urban population, men

Yaş qrupları Age groups	Cəmi Total	o cümlədən: including:											məktəbə-qədər təhsilli preschool education	təhsil olma- yanlar unedu- cated
		ali təhsilli higher education	o cümlədən: including:			orta ixtisas təhsilli special education	peşə təhsilli voca- tional edu- cation	ümumi təhsilli general education	o cümlədən: including:					
			dokto- rantura doctorate	magis- tratura master	bakalav- riat bachelor				tam orta full secondary education	ümumi orta general secondary education	ibtidai primary education			
A	1	2	3	4	5	6	7	8	9	10	11	12	13	
Azərbaycan Respublikası üzrə - cəmi Republic of Azerbaijan - total	2251687	436527	11516	206909	218102	178579	127243	1501818	1072452	169746	259620	1769	5751	
o cümlədən: including:														
10 - 14	221069	0	0	0	0	0	0	219572	0	2258	217314	1333	164	
15 - 19	179395	0	0	0	0	2650	15169	161397	67155	75085	19157	17	162	
20 - 24	184385	39249	0	6997	32252	15746	14648	114387	98444	13613	2330	30	325	
25 - 29	234959	55632	563	19646	35423	19999	11306	147555	135404	9567	2584	46	421	
30 - 34	248665	58404	1337	19004	38063	22029	13614	154106	141034	10262	2810	40	472	
35 - 39	224340	53616	1723	18795	33098	19833	13454	136951	124839	9517	2595	29	457	
40 - 44	178994	40565	1604	14839	24122	16596	10601	110773	100997	7691	2085	28	431	
45 - 49	155609	38830	1423	20592	16815	16179	10519	89663	81198	6738	1727	31	387	
50 - 54	153267	39388	1101	23598	14689	16388	10806	86227	77249	7279	1699	31	427	
55 - 59	165118	40111	1033	26899	12179	17254	11904	95413	85741	7995	1677	32	404	
60 - 64	127604	32493	974	25359	6160	15409	7530	71716	63348	6809	1559	39	417	
65 - 69	88124	21220	815	16991	3414	9355	3682	53452	47433	4825	1194	28	387	
70 - 74	41306	9981	511	7825	1645	3910	2161	24887	21058	2988	841	25	342	
75 - 79	22733	3696	193	3261	242	1726	988	16035	13098	2295	642	20	268	
80 - 84	18081	2453	159	2294	0	1091	618	13495	10908	1725	862	27	397	
85 - 89	6199	717	60	657	0	330	202	4749	3497	875	377	10	191	
90 - 94	1473	153	20	133	0	65	31	1141	825	180	136	2	81	
95 - 99	288	15	0	15	0	17	9	235	173	38	24	1	11	
100 və yuxarı yaşda 100 years old and over	78	4	0	4	0	2	1	64	51	6	7	0	7	

Əhalinin yaş qrupları üzrə təhsil səviyyəsi, nəfər (10 və yuxarı yaşda)
Level of education of population by age groups, person (10 years old and over)

Azərbaycan Respublikası
Republic of Azerbaijan

Şəhər əhalisi, qadınlar
Urban population, women

Yaş qrupları Age groups	Cəmi Total	o cümlədən: including:											məktəbə-qədər təhsilli preschool education	təhsilli olanlar uneducated
		ali təhsilli higher education	o cümlədən: including:				orta ixtisas təhsilli secondary special education	peşə təhsilli vocational education	ümumi təhsilli general education	o cümlədən: including:				
			doktorantura doctorate	magistratura master	bakalavriat bachelor	tam orta full secondary education				ümumi orta general secondary education	ibtidai primary education			
A	1	2	3	4	5	6	7	8	9	10	11	12	13	
Azərbaycan Respublikası üzrə - cəmi Republic of Azerbaijan - total														
o cümlədən: including:														
10 - 14	194155	0	0	0	0	0	0	192830	0	2011	190819	1189	136	
15 - 19	160464	0	0	0	0	3134	13769	143377	61208	66010	16159	19	165	
20 - 24	190507	40374	0	7443	32931	21840	13064	114940	98373	14221	2346	34	255	
25 - 29	261093	55578	533	20944	34101	30197	8692	166132	151179	11898	3055	45	449	
30 - 34	265693	54495	1220	19024	34251	32776	10277	167519	152476	11890	3153	39	587	
35 - 39	227657	46574	1374	17687	27513	28987	9702	141828	128437	10659	2732	41	525	
40 - 44	181115	35301	1237	14086	19978	24070	7471	113730	102786	8733	2211	51	492	
45 - 49	168277	37694	1244	21325	15125	21495	7874	100644	90531	8088	2025	45	525	
50 - 54	178056	40275	889	25840	13546	23613	8828	104710	92387	10056	2267	38	592	
55 - 59	185846	38688	777	27246	10665	23341	9561	113475	99908	11228	2339	47	734	
60 - 64	150370	31392	728	25595	5069	20430	5979	91764	79141	10162	2461	62	743	
65 - 69	101551	19727	582	16384	2761	11897	3217	65857	56487	7225	2145	55	798	
70 - 74	50723	9653	385	7835	1433	5132	2114	33001	26487	4688	1826	54	769	
75 - 79	30086	3543	207	3146	190	2345	1001	22473	17104	3764	1605	46	678	
80 - 84	26031	2131	94	2037	0	1722	638	20466	15393	3000	2073	58	1016	
85 - 89	9635	688	63	625	0	482	221	7732	5293	1502	937	18	494	
90 - 94	2612	182	16	166	0	109	34	2120	1413	366	341	2	165	
95 - 99	667	16	1	15	0	26	15	552	365	97	90	3	55	
100 və yuxarı yaşda 100 years old and over	131	7	0	7	0	2	0	107	58	21	28	1	14	

Əhalinin yaş qrupları üzrə təhsil səviyyəsi, nəfər (10 və yuxarı yaşda)
Level of education of population by age groups, person (10 years old and over)

Azərbaycan Respublikası <i>Republic of Azerbaijan</i>													Kənd əhalisi <i>Rural population</i>									
Yaş qrupları <i>Age groups</i>	Cəmi <i>Total</i>	o cümlədən: <i>including:</i>																				
		ali təhsilli <i>higher education</i>	o cümlədən: <i>including:</i>			orta ixtisas təhsilli <i>secondary special education</i>	peşə təhsilli <i>vocational education</i>	ümumi təhsilli <i>general education</i>	o cümlədən: <i>including:</i>			məktəbə-qədər təhsilli <i>preschool education</i>	təhsil olma- yanlar <i>uneducated</i>									
			dokto- rantura <i>doctorate</i>	magis- tratura <i>master</i>	bakalav- riat <i>bachelor</i>				tam orta full secondary education	ümumi orta general secondary education	ibtidai primary education											
A	1	2	3	4	5	6	7	8	9	10	11	12	13									

Azərbaycan Respublikası üzrə - cəmi <i>Republic of Azerbaijan - total</i>	3785537	359067	650	210764	147653	265008	184448	2958987	2103807	410274	444906	3266	14761
--	----------------	---------------	------------	---------------	---------------	---------------	---------------	----------------	----------------	---------------	---------------	-------------	--------------

o cümlədən:
including:

10 - 14	359697	0	0	0	0	0	0	357026	0	3186	353840	2295	376
15 - 19	311037	0	0	0	0	3708	24727	281976	114109	139209	28658	46	580
20 - 24	360415	45304	0	10860	34444	27824	26435	259956	219373	36196	4387	66	830
25 - 29	431613	35715	73	11631	24011	30316	14730	349750	316352	28251	5147	60	1042
30 - 34	399974	36628	78	13248	23302	29347	16259	316537	283529	27923	5085	76	1127
35 - 39	332844	31058	85	11972	19001	24358	16208	260236	231218	24854	4164	58	926
40 - 44	282349	26278	83	12312	13883	21835	13433	219936	194779	21821	3336	53	814
45 - 49	275991	35429	84	26894	8451	26530	15132	198005	173106	21732	3167	48	847
50 - 54	294031	44295	56	35168	9071	27834	18037	202887	173732	25509	3646	51	927
55 - 59	274404	38335	59	30141	8135	26401	18454	190281	161325	25138	3818	46	887
60 - 64	196509	31765	51	27724	3990	23251	10106	130513	106824	19735	3954	54	820
65 - 69	109418	17805	43	15638	2124	12125	4553	74196	58982	11626	3588	67	672
70 - 74	53083	8342	14	7168	1160	4877	2960	36154	25200	7231	3723	62	688
75 - 79	37774	3722	13	3628	81	2873	1663	28528	17365	6597	4566	64	924
80 - 84	42632	3161	4	3157	0	2739	1232	33611	18791	6814	8006	126	1763
85 - 89	17828	985	4	981	0	789	447	14527	6926	3514	4087	71	1009
90 - 94	4627	225	2	223	0	179	53	3777	1708	755	1314	19	374
95 - 99	1007	17	1	16	0	18	19	842	378	140	324	1	110
100 və yuxarı yaşda <i>100 years old and over</i>	304	3	0	3	0	4	0	249	110	43	96	3	45

Əhalinin yaş qrupları üzrə təhsil səviyyəsi, nəfər (10 və yuxarı yaşda)
Level of education of population by age groups, person (10 years old and over)

Azərbaycan Respublikası
Republic of Azerbaijan

Kənd əhalisi, kişilər
Rural population, men

Yaş qrupları Age groups	Cəmi Total	o cümlədən: including:											
		ali təhsilli higher education	o cümlədən: including:			orta ixtisas təhsilli secondary special education	peşə təhsilli voca- tional edu- cation	ümumi təhsilli general education	o cümlədən: including:			məktəbə- qədər təhsilli preschool education	təhsili olma- yanlar unedu- cated
			dokto- rantura doctorate	magis- tratura master	bakalav- riat bachelor				tam orta full secondary education	ümumi orta general secondary education	ibtidai primary education		
A	1	2	3	4	5	6	7	8	9	10	11	12	13

Azərbaycan Respublikası üzrə - cəmi
Republic of Azerbaijan - total

	1881884	197797	443	112235	85119	123717	98442	1454898	1040990	185645	228263	1656	5374
o cümlədən: <i>including:</i>													
10 - 14	193296	0	0	0	0	0	0	191778	0	1663	190115	1302	216
15 - 19	164667	0	0	0	0	1638	13196	149490	60274	73689	15527	18	325
20 - 24	182423	23729	0	5625	18104	12732	13377	132120	113287	16707	2126	41	424
25 - 29	215005	19978	44	6263	13671	13488	7865	173135	158293	12346	2496	31	508
30 - 34	200514	20419	52	7041	13326	13286	8675	157529	142962	12153	2414	42	563
35 - 39	168032	17889	60	6488	11341	10673	8597	130378	117398	10981	1999	29	466
40 - 44	142433	15285	56	6647	8582	9583	7092	110072	98951	9578	1543	23	378
45 - 49	137544	19259	50	14126	5083	12473	8415	97012	86247	9332	1433	17	368
50 - 54	143630	23452	36	18099	5317	13388	9966	96434	84441	10430	1563	18	372
55 - 59	130908	20736	42	15857	4837	12995	9960	86870	75752	9625	1493	17	330
60 - 64	91521	17590	38	14988	2564	11533	5699	56431	48246	6890	1295	18	250
65 - 69	49153	9967	35	8529	1403	6134	2364	30517	25871	3742	904	15	156
70 - 74	22437	4769	11	3930	828	2490	1376	13642	10657	2218	767	13	147
75 - 79	15168	2163	12	2088	63	1396	826	10603	7323	2269	1011	17	163
80 - 84	16341	1850	2	1848	0	1349	720	12011	7665	2347	1999	29	382
85 - 89	6840	567	3	564	0	449	269	5307	2818	1355	1134	19	229
90 - 94	1647	131	1	130	0	100	32	1298	658	270	370	6	80
95 - 99	276	11	1	10	0	7	13	230	123	44	63	1	14
100 və yuxarı yaşda <i>100 years old and over</i>	49	2	0	2	0	3	0	41	24	6	11	0	3

Əhalinin yaş qrupları üzrə təhsil səviyyəsi, nəfər (10 və yuxarı yaşda)
Level of education of population by age groups, person (10 years old and over)

Azərbaycan Respublikası <i>Republic of Azerbaijan</i>	Kənd əhalisi, qadınlar <i>Rural population, women</i>
---	---

Yaş qrupları Age groups	Cəmi Total	o cümlədən: including:											məktəbə-qədər təhsilli preschool education	təhsil olma- yanlar uneducated
		ali təhsilli higher education	o cümlədən: including:			orta ixtisas təhsilli secondary special education	peşə təhsilli vocational education	ümumi təhsilli general education	o cümlədən: including:					
			dokto- rantura doctorate	magis- tratura master	bakalav- riat bachelor				tam orta full secondary education	ümumi orta general secondary education	ibtidai primary education			
A	1	2	3	4	5	6	7	8	9	10	11	12	13	

Azərbaycan Respublikası üzrə - cəmi <i>Republic of Azerbaijan - total</i>	1903653	161270	207	98529	62534	141291	86006	1504089	1062817	224629	216643	1610	9387
o cümlədən: <i>including:</i>													
10 - 14	166401	0	0	0	0	0	0	165248	0	1523	163725	993	160
15 - 19	146370	0	0	0	0	2070	11531	132486	53835	65520	13131	28	255
20 - 24	177992	21575	0	5235	16340	15092	13058	127836	106086	19489	2261	25	406
25 - 29	216608	15737	29	5368	10340	16828	6865	176615	158059	15905	2651	29	534
30 - 34	199460	16209	26	6207	9976	16061	7584	159008	140567	15770	2671	34	564
35 - 39	164812	13169	25	5484	7660	13685	7611	129858	113820	13873	2165	29	460
40 - 44	139916	10993	27	5665	5301	12252	6341	109864	95828	12243	1793	30	436
45 - 49	138447	16170	34	12768	3368	14057	6717	100993	86859	12400	1734	31	479
50 - 54	150401	20843	20	17069	3754	14446	8071	106453	89291	15079	2083	33	555
55 - 59	143496	17599	17	14284	3298	13406	8494	103411	85573	15513	2325	29	557
60 - 64	104988	14175	13	12736	1426	11718	4407	74082	58578	12845	2659	36	570
65 - 69	60265	7838	8	7109	721	5991	2189	43679	33111	7884	2684	52	516
70 - 74	30646	3573	3	3238	332	2387	1584	22512	14543	5013	2956	49	541
75 - 79	22606	1559	1	1540	18	1477	837	17925	10042	4328	3555	47	761
80 - 84	26291	1311	2	1309	0	1390	512	21600	11126	4467	6007	97	1381
85 - 89	10988	418	1	417	0	340	178	9220	4108	2159	2953	52	780
90 - 94	2980	94	1	93	0	79	21	2479	1050	485	944	13	294
95 - 99	731	6	0	6	0	11	6	612	255	96	261	0	96
100 və yuxarı yaşda <i>100 years old and over</i>	255	1	0	1	0	1	0	208	86	37	85	3	42

Təhsili olmayan və məktəbəqədər təhsilli əhalinin bölgüsü, nəfər (10 və yuxarı yaşda)
Distribution of population uneducated and with preschool education, person (10 years old and over)

Azərbaycan Respublikası
Republic of Azerbaijan

	Təhsili olmayanlar <i>Uneducated</i>				Məktəbəqədər təhsilli <i>Preschool education</i>			
	Cəmi <i>Total</i>	onlardan: <i>from them:</i>			Cəmi <i>Total</i>	onlardan: <i>from them:</i>		
		oxuyub yazmağı bacaranlar <i>those who can read and write</i>	sadə riyazi əməlləri bacaranlar <i>those who can do simple mathematical deeds</i>	heç birini bacarmayanlar <i>those who can do none of them</i>		oxuyub yazmağı bacaranlar <i>those who can read and write</i>	sadə riyazi əməlləri bacaranlar <i>those who can do simple mathematical deeds</i>	heç birini bacarmayanlar <i>those who can do none of them</i>
A	1	2	3	4	5	6	7	8
Azərbaycan Respublikası Republic of Azerbaijan	29704	12890	13422	15808	6882	5670	5670	1107
kişilər <i>men</i>	11125	5028	5174	5799	3425	2881	2875	510
qadınlar <i>women</i>	18579	7862	8248	10009	3457	2789	2795	597
şəhər əhalisi <i>urban population</i>	14943	8512	8614	6111	3616	3114	3111	458
kişilər <i>men</i>	5751	3385	3403	2273	1769	1544	1538	211
qadınlar <i>women</i>	9192	5127	5211	3838	1847	1570	1573	247
kənd əhalisi <i>rural population</i>	14761	4378	4808	9697	3266	2556	2559	649
kişilər <i>men</i>	5374	1643	1771	3526	1656	1337	1337	299
qadınlar <i>women</i>	9387	2735	3037	6171	1610	1219	1222	350

Təhsil müəssisələrində təhsil alan əhalinin yaş qruplarına görə bölgüsü, nəfər
Distribution of population studying in educational institutions by age groups, person

Azərbaycan Respublikası
Republic of Azerbaijan

Ümumi əhali
Total population

Yaş qrupları Age groups	Cəmi əhali Total population	onlardan təhsil müəssisələrində təhsil alanlar those of them studying in educational institutions	o cümlədən, təhsil müəssisələrinin tipinə və aldığı təhsilin səviyyəsinə görə: including by type of educational institutions and level of education:										məktəbə-qədər təhsil müəssisələrində in a pre-school education institution
			o cümlədən: including:			peşə təhsili müəssisələrində in a vocational educational institution	ümumi təhsil müəssisələrində in a general education institution	o cümlədən: including:					
			ali təhsil müəssisəsi, elmi müəssisə və ya təşkilatda in a higher, scientific educational institution or organisation	bakalavriat, əsas tibb təhsili bachelor's degree, basic medical education	magistratura, rezidentura master's degree, residency			doktorantura, adyunktura doctorate, adjunct	orta ixtisas təhsili müəssisələrində secondary special educational institutions				
A	1	2	3	4	5	6	7	8	9	10	11	12	13

Azərbaycan Respublikası üzrə - cəmi
Republic of Azerbaijan - total

9951409 **2036962** **188321** **175164** **111169** **1988** **30794** **6568** **1701954** **785048** **707696** **209210** **109325**

o cümlədən:
including:

0 - 4	673462	37833	0	0	0	0	0	0	0	0	0	0	37833
5 - 9	856054	718053	0	0	0	0	0	0	0	646561	643779	2782	0
10 - 14	774921	754838	0	0	0	0	34	27	754777	141269	609836	3672	0
15 - 19	650896	419331	91772	91772	0	0	23288	4918	299353	0	94574	204779	0
20 - 24	735307	95825	86848	79243	7541	64	6654	1311	1012	0	473	539	0
25 - 29	927665	8703	7834	3672	3006	1156	458	160	251	0	31	220	0
30 - 34	914332	1351	1130	331	396	403	165	56	0	0	0	0	0
35 - 39	784841	404	326	74	128	124	54	24	0	0	0	0	0
40 və yuxarı yaşda <i>40 years old and over</i>	3633931	624	411	72	98	241	141	72	0	0	0	0	0

Təhsil müəssisələrində təhsil alan əhəlinin yaş qruplarına görə bölgüsü, nəfər
Distribution of population studying in educational institutions by age groups, person

Azərbaycan Respublikası
Republic of Azerbaijan

Kişilər
Men

Yaş qrupları Age groups	Cəmi əhali Total population	onlardan təhsil müəssisələrində təhsil alanlar those of them studying in educational institutions	o cümlədən, təhsil müəssisələrinin tipinə və aldığı təhsilin səviyyəsinə görə: including by type of educational institutions and level of education:										
			o cümlədən: including:				orta ixtisas təhsili müəssisəsində secondary special educational institutions	peşə təhsili müəssisəsində in a vocational educational institution	ümumi təhsil müəssisəsində in a general education institution	o cümlədən: including:			məktəbə-qədər təhsil müəssisəsində in a pre school educational institution
			ali təhsil müəssisəsi, elmi müəssisə və ya təşkilatda in a higher, scientific educational institution or organisation	bakalavriat, əsas tibb təhsili bachelor's degree, basic medical education	magist-ratura, reziden-tura master's degree, residency	dokto-rantura, adyunk-tura doctor rate, adjunct				ibtidai təhsil primary education	ümumi orta təhsil general secondary education	tam orta təhsil full secondary education	
A	1	2	3	4	5	6	7	8	9	10	11	12	13

Azərbaycan Respublikası üzrə - cəmi
Republic of Azerbaijan - total

58325

o cümlədən:
including :

0 - 4	357797	20060	0	0	0	0	0	0	0	0	0	0	20060
5 - 9	457162	383810	0	0	0	0	0	0	0	345545	1530	0	38265
10 - 14	414365	403687	0	0	0	0	12	18	403657	75740	325923	1994	0
15 - 19	344062	224412	48989	48989	0	0	10364	3183	161876	0	51278	110598	0
20 - 24	366808	51115	46769	42740	3991	38	3031	791	524	0	236	288	0
25 - 29	449664	4677	4283	2120	1565	598	184	78	132	0	14	118	0
30 - 34	449179	744	630	193	223	214	84	30	0	0	0	0	0
35 - 39	392372	220	185	41	69	75	22	13	0	0	0	0	0
40 və yuxarı yaşda <i>40 years old and over</i>	1716821	310	206	39	43	124	66	38	0	0	0	0	0

Təhsil müəssisələrində təhsil alan əhəlinin yaş qruplarına görə bölgüsü, nəfər
Distribution of population studying in educational institutions by age groups, person

Azərbaycan Respublikası
Republic of Azerbaijan

Qadınlar
Women

Yaş qrupları Age groups	Cəmi əhali Total population	onlardan təhsil müəssisələrində təhsil alanlar those of them studying in educational institutions	o cümlədən, təhsil müəssisələrinin tipinə və aldığı təhsilin səviyyəsinə görə: including by type of educational institutions and level of education:										
			ali təhsil müəssisəsi, və ya təşkilatda in a higher, scientific educational institution or organization	o cümlədən: including:			orta ixtisas təhsili müəssisəsində secondary special educational institutions	peşə təhsili müəssisəsində in a vocational educational institution	ümumi təhsil müəssisəsində in a general educational institution	o cümlədən: including:			məktəbə-qədər təhsil müəssisəsində in a pre-school educational institution
				bakalavriat, əsas tibb təhsili bachelor's degree, basic medical education	magistratura, rezident-tura master's degree, residency	doktoratura, adyunktura doctorate, adjunct							
A	1	2	3	4	5	6	7	8	9	10	11	12	13

Azərbaycan Respublikası üzrə - cəmi
Republic of Azerbaijan - total

5002879

947927

87259

81042

5278

939

17031

2417

790220

365293

328715

96212

51000

o cümlədən:
including :

0 - 4	315665	17773	0	0	0	0	0	0	0	0	0	0	17773
5 - 9	398892	334243	0	0	0	0	0	0	301016	299764	1252	0	33227
10 - 14	360556	351151	0	0	0	0	22	9	351120	65529	283913	1678	0
15 - 19	306834	194919	42783	42783	0	0	12924	1735	137477	0	43296	94181	0
20 - 24	368499	44710	40079	36503	3550	26	3623	520	488	0	237	251	0
25 - 29	477701	4026	3551	1552	1441	558	274	82	119	0	17	102	0
30 - 34	465153	607	500	138	173	189	81	26	0	0	0	0	0
35 - 39	392469	184	141	33	59	49	32	11	0	0	0	0	0
40 və yuxarı yaşda 40 years old and over	1917110	314	205	33	55	117	75	34	0	0	0	0	0

Təhsil müəssisələrində təhsil alan əhəlinin yaş qruplarına görə bölgüsü, nəfər
Distribution of population studying in educational institutions by age groups, person

Azərbaycan Respublikası
Republic of Azerbaijan

Şəhər əhalisi
Urban population

Yaş qrupları Age groups	Cəmi əhali Total population	onlardan təhsil müəssisələrində təhsil alanlar those of them studying in educational institutions	o cümlədən, təhsil müəssisələrinin tipinə və aldığı təhsilin səviyyəsinə görə: including by type of educational institutions and level of education:										məktəbə-qədər təhsil müəssisəsində in a pre-school educational institution
			ali təhsil müəssisəsi, elmi müəssisə və ya təşkilatda in a higher, scientific educational institution or organization	o cümlədən: including:			orta ixtisas təhsili müəssisəsində secondary special educational institutions	peşə təhsili müəssisəsində in a vocational educational institution	ümumi təhsil müəssisəsində in a general educational institution	o cümlədən: including:			
				bakalavriat, əsas tibb təhsili bachelor's degree, basic medical education	magistratura, rezidentura master's degree, residency	doktorantura, adyunktura doctorate, adjunct				ibtidai təhsil primary education	ümumi orta təhsil general secondary education	tam orta təhsil full secondary education	
A	1	2	3	4	5	6	7	8	9	10	11	12	13

Azərbaycan Respublikası üzrə - cəmi
Republic of Azerbaijan - total

o cümlədən:
including :

0 - 4	352097	24587	0	0	0	0	0	0	0	0	0	0	0	24587
5 - 9	451804	378357	0	0	0	0	0	0	0	336637	335114	1523	0	41720
10 - 14	415224	400533	0	0	0	0	16	17	400500	83361	315294	1845	0	0
15 - 19	339859	239564	63960	63960	0	0	13463	2975	159166	0	52777	106389	0	0
20 - 24	374892	71571	65663	59755	5862	46	4396	922	590	0	261	329	0	0
25 - 29	496052	6574	6018	2580	2442	996	311	110	135	0	20	115	0	0
30 - 34	514358	995	856	217	317	322	109	30	0	0	0	0	0	0
35 - 39	451997	317	262	52	106	104	40	15	0	0	0	0	0	0
40 və yuxarı yaşda 40 years old and over	2043974	466	321	54	82	185	99	46	0	0	0	0	0	0

Təhsil müəssisələrində təhsil alan əhəlinin yaş qruplarına görə bölgüsü, nəfər
Distribution of population studying in educational institutions by age groups, person

Azərbaycan Respublikası
Republic of Azerbaijan

Şəhər əhalisi, kişilər
Urban population, men

Yaş qrupları Age groups	Cəmi əhali Total population	onlardan təhsil müəssisələrində təhsil alanlar those of them studying in educational institutions	o cümlədən, təhsil müəssisələrinin tipinə və aldığı təhsilin səviyyəsinə görə: including by type of educational institutions and level of education:										məktəbə-qədər təhsil müəssisəsində in a pre school education institution
			ali təhsil müəssisəsi, elmi müəssisə və ya təşkilatda in a higher, scientific educational institution or organization	o cümlədən: including:			orta ixtisas təhsili müəssisəsində secondary special educational institutions	peşə təhsili müəssisəsində in a vocational educational institution	ümumi təhsil müəssisəsində in a general education institution	o cümlədən: including:			
				bakalavriat, əsas tibb təhsili bachelor's degree, basic medical education	magistratura, rezidentura master's degree, residency	doktorantura, adyunktura doctorate, adjunct				ibtidai təhsil primary education	ümumi orta təhsil general secondary education	tam orta təhsil full secondary education	
A	1	2	3	4	5	6	7	8	9	10	11	12	13

Azərbaycan Respublikası üzrə - cəmi
Republic of Azerbaijan - total

	2676849	596359	72244	66845	4541	858	8250	2467	478263	222355	197407	58501	35135
o cümlədən: including:													
0 - 4	185526	13005	0	0	0	0	0	0	0	0	0	0	13005
5 - 9	239636	200948	0	0	0	0	0	0	178818	177973	845	0	22130
10 - 14	221069	213270	0	0	0	0	5	11	213254	44382	167884	988	0
15 - 19	179395	127363	33684	33684	0	0	6019	1842	85818	0	28544	57274	0
20 - 24	184385	37423	34619	31576	3018	25	1983	518	303	0	124	179	0
25 - 29	234959	3426	3182	1413	1263	506	124	50	70	0	10	60	0
30 - 34	248665	523	457	117	171	169	53	13	0	0	0	0	0
35 - 39	224340	174	143	27	53	63	21	10	0	0	0	0	0
40 və yuxarı yaşda 40 years old and over	958874	227	159	28	36	95	45	23	0	0	0	0	0

Təhsil müəssisələrində təhsil alan əhəlinin yaş qruplarına görə bölgüsü, nəfər
Distribution of population studying in educational institutions by age groups, person

Azərbaycan Respublikası
Republic of Azerbaijan

Şəhər əhalisi, qadınlar
Urban population, women

Yaş qrupları Age groups	Cəmi əhali Total population	onlardan təhsil müəssisələrində təhsil alanlar those of them studying in educational institutions	o cümlədən, təhsil müəssisələrinin tipinə və aldığı təhsilin səviyyəsinə görə: including by type of educational institutions and level of education:										
			ali təhsil müəssisəsi, elmi müəssisə və ya təşkilatda in a higher, scientific educational institution or organization	o cümlədən: including:			orta ixtisas təhsili müəssisəsində secondary special educational institutions	peşə təhsili müəssisəsində in a vocational educational institution	ümumi təhsil müəssisəsində in a general educational institution	o cümlədən: including:			məktəbə-qədər təhsil müəssisəsində in a pre school educational institution
				bakalavriat, əsas tibb təhsili bachelor's degree, basic medical education	magistratura, rezidentura master's degree, residency	doktorantura, adyunktura doctorate, adjunct				ibtidai təhsil primary education	ümumi orta təhsil general secondary education	tam orta təhsil full secondary education	
A	1	2	3	4	5	6	7	8	9	10	11	12	13

Azərbaycan Respublikası üzrə - cəmi
Republic of Azerbaijan - total

o cümlədən:
including :

0 - 4	166571	11582	0	0	0	0	0	0	0	0	0	0	11582
5 - 9	212168	177409	0	0	0	0	0	0	0	157141	678	0	19590
10 - 14	194155	187263	0	0	0	0	11	6	187246	38979	147410	857	0
15 - 19	160464	112201	30276	30276	0	0	7444	1133	73348	0	24233	49115	0
20 - 24	190507	34148	31044	28179	2844	21	2413	404	287	0	137	150	0
25 - 29	261093	3148	2836	1167	1179	490	187	60	65	0	10	55	0
30 - 34	265693	472	399	100	146	153	56	17	0	0	0	0	0
35 - 39	227657	143	119	25	53	41	19	5	0	0	0	0	0
40 və yuxarı yaşda 40 years old and over	1085100	239	162	26	46	90	54	23	0	0	0	0	0
	2763408	526605	64836	59773	4268	795	10184	1648	418765	196120	172468	50177	31172

Təhsil müəssisələrində təhsil alan əhəlinin yaş qruplarına görə bölgüsü, nəfər
Distribution of population studying in educational institutions by age groups, person

Azərbaycan Respublikası Republic of Azerbaijan			Kənd əhalisi Rural population										
Yaş qrupları Age groups	Cəmi əhali Total population	onlardan təhsil müəssisələrində təhsil alanlar those of them studying in educational institutions	o cümlədən, təhsil müəssisələrinin tipinə və aldığı təhsilin səviyyəsinə görə: including by type of educational institutions and level of education:										
			o cümlədən: including:			ümumi təhsil müəssisəsində in a vocational institution	peşə təhsili müəssisəsində in a vocational institution	orta ixtisas təhsili müəssisəsində special educational institutions	o cümlədən: including:			məktəbə-qədər təhsil müəssisəsində in a pre-school educational institution	
			ali təhsil müəssisəsi, elmi müəssisə və ya təşkilatda in a higher, scientific educational institution or organizational	bakalavriat, əsas tibb təhsili bachelor's degree, basic medical education	magistratura, rezidentura master's degree, residency				doktorantura, adyunktura doctorate, adjunct				
A	1	2	3	4	5	6	7	8	9	10	11	12	13
Azərbaycan Respublikası üzrə - cəmi Republic of Azerbaijan - total													
o cümlədən: including :													
0 - 4	321365	13246	0	0	0	0	0	0	0	0	0	0	13246
5 - 9	404250	339696	0	0	0	0	0	0	309924	308665	1259	0	29772
10 - 14	359697	354305	0	0	0	0	18	10	354277	57908	294542	1827	0
15 - 19	311037	179767	27812	27812	0	0	9825	1943	140187	0	41797	98390	0
20 - 24	360415	24254	21185	19488	1679	18	2258	389	422	0	212	210	0
25 - 29	431613	2129	1816	1092	564	160	147	50	116	0	11	105	0
30 - 34	399974	356	274	114	79	81	56	26	0	0	0	0	0
35 - 39	332844	87	64	22	22	20	14	9	0	0	0	0	0
40 və yuxarı yaşda 40 years old and over	1589957	158	90	18	16	56	42	26	0	0	0	0	0

Təhsil müəssisələrində təhsil alan əhəlinin yaş qruplarına görə bölgüsü, nəfər
Distribution of population studying in educational institutions by age groups, person

Azərbaycan Respublikası
Republic of Azerbaijan

Kənd əhalisi, qadınlar
Rural population, women

Yaş qrupları Age groups	Cəmi əhali Total population	onlardan təhsil müəssisələrində təhsil alanlar those of them studying in educational institutions	o cümlədən, təhsil müəssisələrinin tipinə və aldığı təhsilin səviyyəsinə görə: including by type of educational institutions and level of education:										
			o cümlədən: including:				orta ixtisas təhsili müəssisəsində secondary special educational institutions	peşə təhsili müəssisəsində in a vocational educational institution	ümumi təhsil müəssisəsində in a general educational institution	o cümlədən: including:			məktəbə-qədər təhsil müəssisəsində in a pre-school educational institution
			ali təhsil müəssisəsi, elmi müəssisə və ya təşkilatda in a higher, scientific educational institution or organization	bakalavriat, əsas təhsil bachelor's degree, basic medical education	magistratura, rezidentura master's degree, residency	doktorantura, adyunktura doctorate, adjunct							
A	1	2	3	4	5	6	7	8	9	10	11	12	13

Azərbaycan Respublikası üzrə - cəmi
Republic of Azerbaijan - total

o cümlədən:
including:

0 - 4	149094	6191	0	0	0	0	0	0	0	0	0	0	6191
5 - 9	186724	156834	0	0	0	0	0	0	143197	142623	574	0	13637
10 - 14	166401	163888	0	0	0	0	11	3	163874	26550	136503	821	0
15 - 19	146370	82718	12507	12507	0	0	5480	602	64129	0	19063	45066	0
20 - 24	177992	10562	9035	8324	706	5	1210	116	201	0	100	101	0
25 - 29	216608	878	715	385	262	68	87	22	54	0	7	47	0
30 - 34	199460	135	101	38	27	36	25	9	0	0	0	0	0
35 - 39	164812	41	22	8	6	8	13	6	0	0	0	0	0
40 və yuxarı yaşda 40 years old and over	832010	75	43	7	9	27	21	11	0	0	0	0	0

Qadınların yaş qrupları üzrə ilk nikaha daxil olduğu yaşa görə (15 və yuxarı yaşda)
Distribution of women by age at first marriage, person (15 years old and over)

Azərbaycan Respublikası Republic of Azerbaijan			Ümumi əhali Total population												
Yaş qrupları Age groups	Qadın- ların sayı, cəmi Total number of women	o cümlədən, nikaha daxil olanlar including, married	onlardan, ilk nikaha daxil olduğu yaşa görə: from them, for the age at which they entered into their first marriage:												50 və yuxarı 50 and over
			15	16	17	18	19	20-24	25-29	30-34	35-39	40-44	45-49		
			1	2	3	4	5	6	7	8	9	10	11	12	
A	3927766	2940835	13313	42718	117466	327550	296586	1472255	479839	135676	35609	12270	4412	3141	
Azərbaycan Respublikası üzrə - cəmi Republic of Azerbaijan - total															
o cümlədən: including:															
15 - 19	306834	15311	333	1683	5477	7081	737	0	0	0	0	0	0	0	
20 - 24	368499	141071	1034	3939	13773	36853	29992	55480	0	0	0	0	0	0	
25 - 29	477701	312716	1989	7083	19349	45390	42770	170578	25557	0	0	0	0	0	
30 - 34	465153	367834	2127	6305	15914	41702	38467	196543	59319	7457	0	0	0	0	
35 - 39	392469	336070	1810	6002	14793	36149	33782	160174	64792	16624	1944	0	0	0	
40 - 44	321031	286276	1390	4581	12553	30780	27575	143766	44404	16105	4297	825	0	0	
45 - 49	306724	277916	682	2286	8175	27994	31245	136508	49270	13633	5720	2021	382	0	
50 - 54	328457	301861	794	1844	5398	22702	24368	166148	54029	18535	4799	2124	912	208	
55 - 59	329342	303950	581	1768	5604	22538	24104	146702	73612	18613	6772	1931	1083	642	
60 - 64	255358	238706	647	1488	4222	17933	16224	123487	45513	21378	4420	2313	614	467	
65 - 69	161816	153024	640	1967	4442	14109	11860	70811	32273	10641	3996	1283	694	308	
70 - 74	81369	77933	464	1355	2733	8297	5420	40219	11675	5259	1144	661	286	420	
75 - 79	52692	50689	302	889	1942	5946	4221	23565	9046	2732	1113	318	233	382	
80 - 84	52322	50539	302	904	1894	6425	3783	25709	6379	3211	829	538	117	448	
85 - 89	20623	19850	143	405	841	2616	1502	9318	3069	1070	456	170	68	192	
90 - 94	5592	5392	50	156	247	812	404	2500	691	321	75	65	18	53	
95 - 99	1398	1340	18	40	89	166	105	597	176	78	38	12	5	16	
100 və yuxarı yaşda 100 years old and over	386	357	7	23	20	57	27	150	34	19	6	9	0	5	
15 - 49 yaşlı 15-49 years old	2638411	1737194	9365	31879	90034	225949	204568	863049	243342	53819	11961	2846	382	0	
Əmək qabiliyyətli yaşda At working age	3357327	2399839	10922	35759	101805	275141	256676	1204679	382966	96295	24645	7443	2518	990	
Əmək qabiliyyətli yaşdan yuxarı Over working age	570439	540996	2391	6959	15661	52409	39910	267576	96873	39381	10964	4827	1894	2151	

Qadınların yaş qrupları üzrə ilk nikaha daxil olduğu yaşa görə bölgüsü, nəfər (15 və yuxarı yaşda)
Distribution of women by age at first marriage, person (15 years old and over)

Azərbaycan Respublikası Republic of Azerbaijan				Şəhər əhalisi Urban population												
Yaş qrupları Age groups	Qadın- ların sayı, cəmi Total number of women	o cümlədən, nikaha daxil olanlar including, married	1	2	onlardan, ilk nikaha daxil olduğu yaşa görə: from them, for the age at which they entered into their first marriage:										45-49	50 və yuxarı 50 and over
					15	16	17	18	19	20-24	25-29	30-34	35-39	40-44		
A			3	4	5	6	7	8	9	10	11	12	13	14		
Azərbaycan Respublikası üzrə - cəmi Republic of Azerbaijan - total																
o cümlədən: including:																
15 - 19	160464	5104	126	578	1772	2330	298	0	0	0	0	0	0	0	0	
20 - 24	190507	59257	450	1560	4643	12595	12427	27582	0	0	0	0	0	0	0	
25 - 29	261093	156694	963	2956	7627	17547	19293	92521	15787	0	0	0	0	0	0	
30 - 34	265693	202157	1115	2922	6697	17528	17935	113314	37826	4820	0	0	0	0	0	
35 - 39	227657	190493	923	2835	6365	15840	16765	93114	42662	10846	1143	0	0	0	0	
40 - 44	181115	159774	789	2229	5530	13396	13276	84588	27096	10017	2401	452	0	0	0	
45 - 49	168277	151959	441	1307	4025	12765	15383	75075	30371	8008	3407	1017	160	0	0	
50 - 54	178056	164402	507	1127	2831	10608	12219	92206	30044	10918	2440	1041	374	87	87	
55 - 59	185846	172506	372	1048	3086	11234	12787	82771	44700	10879	3918	961	492	258	258	
60 - 64	150370	141242	383	870	2285	9080	8723	73370	28138	14020	2627	1258	303	185	185	
65 - 69	101551	96031	382	1100	2283	7353	6921	44317	22118	7382	2841	772	412	150	150	
70 - 74	50723	48410	247	701	1300	4174	3101	25399	8005	3847	788	468	157	223	223	
75 - 79	30086	28846	140	405	822	2687	2109	13566	5958	1814	776	221	156	192	192	
80 - 84	26031	25090	131	391	669	2511	1637	12774	3760	2033	529	371	67	217	217	
85 - 89	9635	9229	67	168	254	944	597	4346	1688	658	290	99	38	80	80	
90 - 94	2612	2504	23	58	80	305	170	1195	376	194	40	37	6	20	20	
95 - 99	667	634	8	17	28	59	52	288	101	41	22	4	4	10	10	
100 və yuxarı yaşda 100 years old and over	131	112	1	3	6	14	11	51	7	11	3	3	0	2	2	
15 - 49 yaşlı 15-49 years old	1454806	925438	4807	14387	36659	92001	95377	486194	153742	33691	6951	1469	160	0	0	
Əmək qabiliyyətli yaşda At working age	1853181	1294634	5788	16728	42982	115798	122190	677433	235684	58836	13943	3763	1093	396	396	
Əmək qabiliyyətli yaşdan yuxarı Over working age	337333	319810	1280	3547	7321	25172	21514	159044	62953	26652	7282	2941	1076	1028	1028	
146																

Qadınların yaş qrupları üzrə ilk nikaha daxil olduğu yaşa görə bölgüsü, nəfər (15 və yuxarı yaşda)
Distribution of women by age at first marriage, person (15 years old and over)

Yaş qrupları Age groups	Qadınl ların sayı, cəmi Total number of women	o cümlədən, nikaha daxil olanlar including, married	onlardan, ilk nikaha daxil olduğu yaşa görə: <i>from them, for the age at which they entered into their first marriage:</i>											50 və yuxarı 50 and over
			15	16	17	18	19	20-24	25-29	30-34	35-39	40-44	45-49	
			3	4	5	6	7	8	9	10	11	12	13	14
A	1	2	6245	22443	67163	186580	152882	635778	181202	50188	14384	5566	2243	1717

Azərbaycan Respublikası üzrə - cəmi <i>Republic of Azerbaijan - total</i>														
o cümlədən: <i>including:</i>														
15 - 19	146370	10207	207	1105	3705	4751	439	0	0	0	0	0	0	0
20 - 24	177992	81814	584	2379	9130	24258	17565	27898	0	0	0	0	0	0
25 - 29	216608	156022	1026	4127	11722	27843	23477	78057	9770	0	0	0	0	0
30 - 34	199460	165677	1012	3383	9217	24174	20532	83229	21493	2637	0	0	0	0
35 - 39	164812	145577	887	3167	8428	20309	17017	67060	22130	5778	801	0	0	0
40 - 44	139916	126502	601	2352	7023	17384	14299	59178	17308	6088	1896	373	0	0
45 - 49	138447	125957	241	979	4150	15229	15862	61433	18899	5625	2313	1004	222	0
50 - 54	150401	137459	287	717	2567	12094	12149	73942	23985	7617	2359	1083	538	121
55 - 59	143496	131444	209	720	2518	11304	11317	63931	28912	7734	2854	970	591	384
60 - 64	104988	97464	264	618	1937	8853	7501	50117	17375	7358	1793	1055	311	282
65 - 69	60265	56993	258	867	2159	6756	4939	26494	10155	3259	1155	511	282	158
70 - 74	30646	29523	217	654	1433	4123	2319	14820	3670	1412	356	193	129	197
75 - 79	22606	21843	162	484	1120	3259	2112	9999	3088	918	337	97	77	190
80 - 84	26291	25449	171	513	1225	3914	2146	12935	2619	1178	300	167	50	231
85 - 89	10988	10621	76	237	587	1672	905	4972	1381	412	166	71	30	112
90 - 94	2980	2888	27	98	167	507	234	1305	315	127	35	28	12	33
95 - 99	731	706	10	23	61	107	53	309	75	37	16	8	1	6
100 və yuxarı yaşda <i>100 years old and over</i>	255	245	6	20	14	43	16	99	27	8	3	6	0	3
15 - 49 yaşlı <i>15-49 years old</i>	1183605	811756	4558	17492	53375	133948	109191	376855	89600	20128	5010	1377	222	0
Əmək qabiliyyətli yaşda <i>At working age</i>	1504146	1105205	5134	19031	58823	159343	134486	527246	147282	37459	10702	3680	1425	594
Əmək qabiliyyətli yaşdan yuxarı <i>Over working age</i>	233106	221186	1111	3412	8340	27237	18396	108532	33920	12729	3682	1886	818	1123

Qadınların nikah vəziyyətinə və doğduğu uşaqların sayına görə bölgüsü, nəfər (15 və yuxarı yaşda)
Distribution of women by marital status and number of childbirth, person (15 years old and over)

Azərbaycan Respublikası
Republic of Azerbaijan

	Qadınların sayı, cəmi <i>Total number of women</i>	o cümlədən, doğanlar including, those giving birth	onlardan, doğduğu uşaqların sayına görə: <i>from them, by number of births:</i>										Doğulan uşaqların ümumi sayı <i>Total number of children born</i>	Hər 1000 qadına düşən doğulan uşaqların orta sayı <i>Average number of children born per 1000 woman</i>		
			1	2	3	4	5	6	7	8	9	10			11	12
A																
Azərbaycan Respublikası üzrə- cəmi <i>Republic of Azerbaijan - total</i>	3927766	2755798	537819	1238971	659604	194388	69310	28282	12459	7278	3125	4562	6510855	1658		
şəhər əhalisi <i>urban population</i>	2190514	1509220	336227	712072	339520	84373	23841	7405	2712	1386	566	1118	3327420	1519		
kənd əhalisi <i>rural population</i>	1737252	1246578	201592	526899	320084	110015	45469	20877	9747	5892	2559	3444	3183435	1832		
o cümlədən: including:																
nikahda olanlar <i>married</i>	2364005	2234585	401312	1057419	556656	148939	43110	15148	5727	3169	1330	1775	5184887	2193		
şəhər əhalisi <i>urban population</i>	1271197	1200402	243215	592442	279359	63825	14897	4134	1307	629	235	359	2641084	2078		
kənd əhalisi <i>rural population</i>	1092808	1034183	158097	464977	277297	85114	28213	11014	4420	2540	1095	1416	2543803	2328		
o cümlədən: including:																
rəsmi nikahda olanlar <i>officially married</i>	2358428	2229590	400280	1055036	555571	148606	43014	15106	5714	3165	1328	1770	5173576	2194		
şəhər əhalisi <i>urban population</i>	1268315	1197795	242654	591130	278804	63698	14862	4121	1303	629	235	359	2635445	2078		
kənd əhalisi <i>rural population</i>	1090113	1031795	157626	463906	276767	84908	28152	10985	4411	2536	1093	1411	2538131	2328		
qeyri-rəsmi nikahda olanlar <i>nonofficially married</i>	5577	4995	1032	2383	1085	333	96	42	13	4	2	5	11311	2028		

onlardan, doğduğu uşaqların sayına görə: from them, by number of births:																Doğulan uşaqların ümumi sayı Total number of children born	Hər 1000 qadına düşən doğulan uşaqların orta sayı Average number of children born per 1000 woman
A	Qadınların sayı, cəmi Total number of women	o cümlədən, doğanlar including, those giving birth											10 və çox 10 and over	13	14		
			1	2	3	4	5	6	7	8	9	10	11			12	
şəhər əhalisi urban population	2882	2607	561	1312	555	127	35	13	4	0	0	0	0	5639	1957		
kənd əhalisi rural population	2695	2388	471	1071	530	206	61	29	9	4	2	5	5672	2105			
heç vaxt nikahda olmayanlar never married	986938	2679	790	1419	290	98	62	17	2	1	0	0	5324	5			
şəhər əhalisi urban population	576073	1572	438	865	167	56	36	7	2	1	0	0	3137	5			
kənd əhalisi rural population	410865	1107	352	554	123	42	26	10	0	0	0	0	2187	5			
boşananlar (ayrılanlar) divorced (separated)	140718	109865	48190	45316	12770	2555	650	193	67	51	27	46	193405	1374			
şəhər əhalisi urban population	92870	73159	32098	30813	8299	1467	331	77	22	18	9	25	127268	1370			
kənd əhalisi rural population	47848	36706	16092	14503	4471	1088	319	116	45	33	18	21	66137	1382			
dullar widowed	436105	408669	87527	134817	89888	42796	25488	12924	6663	4057	1768	2741	1127239	2585			
şəhər əhalisi urban population	250374	234087	60476	87952	51695	19025	8577	3187	1381	738	322	734	555931	2220			
kənd əhalisi rural population	185731	174582	27051	46865	38193	23771	16911	9737	5282	3319	1446	2007	571308	3076			

İqtisadi rayonlar və inzibati ərazi vahidləri üzrə qadınların doğduğu uşaqların sayına görə bölgüsü, nəfər (15 və yuxarı yaşda)
Distribution of women by number of children born by economic regions and administrative territorial units, person (15 years old and over)

Azərbaycan Respublikası
Republic of Azerbaijan

Ərazi Territory	Qadınların sayı, cəmi Total number of women	o cümlədən, doğanlar including, those giving birth	onlardan, doğduğu uşaqların sayına görə: from them, by number of birth:										Doğulan uşaqların ümumi sayı Total number of children born	Hər 1000 qadına düşən doğulan uşaqların orta sayı Average number of children born per 1000 woman		
			1	2	3	4	5	6	7	8	9	10			11	12
			1	2	3	4	5	6	7	8	9	10			11	12
A	1	2	3	4	5	6	7	8	9	10	11	12	13	14		
Azərbaycan Respublikası Republic of Azerbaijan	3927766	2755798	537819	1238971	659604	194388	69310	28282	12459	7278	3125	4562	6510855	1658		
şəhər əhalisi urban population	2190514	1509220	336227	712072	339520	84373	23841	7405	2712	1386	566	1118	3327420	1519		
kənd əhalisi rural population	1737252	1246578	201592	526899	320084	110015	45469	20877	9747	5892	2559	3444	3183435	1832		
Bakı şəhəri Baku city	975005	654879	170685	321721	128487	25787	5790	1490	472	201	69	177	1348193	1383		
şəhər əhalisi urban population	975005	654879	170685	321721	128487	25787	5790	1490	472	201	69	177	1348193	1383		
kənd əhalisi rural population	0	0	0	0	0	0	0	0	0	0	0	0	0	0		
o cümlədən: including:																
Binaqədi rayonu Binagadi district	120066	82423	21092	37898	18790	3717	612	180	75	24	7	28	173367	1444		
şəhər əhalisi urban population	120066	82423	21092	37898	18790	3717	612	180	75	24	7	28	173367	1444		
kənd əhalisi rural population	0	0	0	0	0	0	0	0	0	0	0	0	0	0		
Qaradağ rayonu Garadagh district	43226	30463	6564	13280	7778	2019	519	188	58	27	10	20	69186	1601		
şəhər əhalisi urban population	43226	30463	6564	13280	7778	2019	519	188	58	27	10	20	69186	1601		

Ərazi Territory	Qadınların sayı, cəmi Total number of women	o cümlədən, doğanlar including, those giving birth	onlardan, doğduğu uşaqların sayına görə: from them, by number of birth:										Doğulan uşaqların ümumi sayı Total number of children born	Hər 1000 qadına düşən doğulan uşaqların orta sayı Average number of children born per 1000 woman
			1	2	3	4	5	6	7	8	9	10		
A	1	2	3	4	5	6	7	8	9	10	11	12	13	14
kənd əhalisi rural population	0	0	0	0	0	0	0	0	0	0	0	0	0	0
Xəzər rayonu Khazar district	78118	53893	12890	24857	12211	3004	674	172	50	19	8	8	116323	1489
şəhər əhalisi urban population	78118	53893	12890	24857	12211	3004	674	172	50	19	8	8	116323	1489
kənd əhalisi rural population	0	0	0	0	0	0	0	0	0	0	0	0	0	0
Səbail rayonu Sabail district	43832	28859	7667	14481	5308	1080	224	67	11	14	1	6	58656	1338
şəhər əhalisi urban population	43832	28859	7667	14481	5308	1080	224	67	11	14	1	6	58656	1338
kənd əhalisi rural population	0	0	0	0	0	0	0	0	0	0	0	0	0	0
Sabuncu rayonu Sabunchu district	138195	95961	23437	48255	18889	3925	1052	272	69	23	13	26	200292	1449
şəhər əhalisi urban population	138195	95961	23437	48255	18889	3925	1052	272	69	23	13	26	200292	1449
kənd əhalisi rural population	0	0	0	0	0	0	0	0	0	0	0	0	0	0
Suraxanı rayonu Surakhani district	86834	59481	15108	29933	11643	2132	504	101	38	10	3	9	122033	1405
şəhər əhalisi urban population	86834	59481	15108	29933	11643	2132	504	101	38	10	3	9	122033	1405
kənd əhalisi rural population	0	0	0	0	0	0	0	0	0	0	0	0	0	0
Nərimanov rayonu Narimanov district	76451	47489	14014	21570	9345	1907	421	132	60	17	8	15	96512	1262

	Qadınların sayı, cəmi Total number of women	o cümlədən, doğanlar including, those giving birth	onlardan, doğduğu uşaqların sayına görə: from them, by number of birth:										Doğulan uşaqların ümumi sayı Total number of children born	Hər 1000 qadına düşən doğulan uşaqların orta sayı Average number of children born per 1000 woman		
			1	2	3	4	5	6	7	8	9	10			11	12
Ərazi Territory																
A																
şəhər əhalisi urban population	76451	47489	14014	21570	9345	1907	421	132	60	17	8	15	96512	1262		
kənd əhalisi rural population	0	0	0	0	0	0	0	0	0	0	0	0	0	0	0	0
Nəsimi rayonu Nasimi district	99071	62787	17925	32650	9922	1750	399	83	22	15	1	20	123004	1242		
şəhər əhalisi urban population	99071	62787	17925	32650	9922	1750	399	83	22	15	1	20	123004	1242		
kənd əhalisi rural population	0	0	0	0	0	0	0	0	0	0	0	0	0	0	0	0
Nizami rayonu Nizami district	76545	51377	13830	24512	10294	2036	462	137	52	28	13	13	105857	1383		
şəhər əhalisi urban population	76545	51377	13830	24512	10294	2036	462	137	52	28	13	13	105857	1383		
kənd əhalisi rural population	0	0	0	0	0	0	0	0	0	0	0	0	0	0	0	0
Xətai rayonu Khatai district	117486	78352	20058	41359	13758	2479	545	91	22	19	3	18	157788	1343		
şəhər əhalisi urban population	117486	78352	20058	41359	13758	2479	545	91	22	19	3	18	157788	1343		
kənd əhalisi rural population	0	0	0	0	0	0	0	0	0	0	0	0	0	0	0	0
Yasamal rayonu Yasamal district	87548	58586	16518	30505	9597	1554	333	52	13	1	0	13	114768	1311		
şəhər əhalisi urban population	87548	58586	16518	30505	9597	1554	333	52	13	1	0	13	114768	1311		
kənd əhalisi rural population	0	0	0	0	0	0	0	0	0	0	0	0	0	0	0	0

Ərazi Territory	Qadınların sayı, cəmi Total number of women	o cümlədən, doğanlar including, those giving birth	onlardan, doğduğu uşaqların sayına görə: from them, by number of birth:										Doğulan uşaqların ümumi sayı Total number of children born	Hər 1000 qadına düşən doğulan uşaqların orta sayı Average number of children born per 1000 woman		
			1	2	3	4	5	6	7	8	9	10			11	12
			1	2	3	4	5	6	7	8	9	10			11	12
A		2	3	4	5	6	7	8	9	10	11	12	13	14		
Pirallahi rayonu Pirallahi district	7633	5208	1582	2421	952	184	45	15	2	4	2	1	10407	1363		
şəhər əhalisi urban population	7633	5208	1582	2421	952	184	45	15	2	4	2	1	10407	1363		
kənd əhalisi rural population	0	0	0	0	0	0	0	0	0	0	0	0	0	0		
Naxçıvan Muxtar Respublikası Nakhchivan Autonomous Republic	178119	125316	19836	50866	34971	11996	4294	1821	779	404	169	180	318977	1791		
şəhər əhalisi urban population	54064	38005	7067	16744	10061	2779	797	345	115	56	14	27	89585	1657		
kənd əhalisi rural population	124055	87311	12769	34122	24910	9217	3497	1476	664	348	155	153	229392	1849		
o cümlədən: including:																
Naxçıvan şəhəri Nakhchivan city	37971	26473	5332	12290	6582	1547	423	188	54	28	9	20	59991	1580		
şəhər əhalisi urban population	33808	23456	4760	10890	5805	1375	365	171	44	23	6	17	53038	1569		
kənd əhalisi rural population	4163	3017	572	1400	777	172	58	17	10	5	3	3	6953	1670		
Şərur rayonu Sharur region	46674	30656	4553	11847	8617	3340	1291	530	237	120	61	60	80886	1733		
şəhər əhalisi urban population	3038	1993	343	833	564	161	59	18	6	3	2	4	4874	1604		
kənd əhalisi rural population	43636	28663	4210	11014	8053	3179	1232	512	231	117	59	56	76012	1742		
Babək rayonu Babak region	28058	21177	2934	8781	6084	2089	734	320	116	74	25	20	54537	1944		

Ərazi Territory	Qadınların sayı, cəmi Total number of women	o cümlədən, doğanlar including, those giving birth	onlardan, doğduğu uşaqların sayına görə: from them, by number of birth:										Doğulan uşaqların ümumi sayı Total number of children born	Hər 1000 qadına düşən doğulan uşaqların orta sayı Average number of children born per 1000 woman		
			1	2	3	4	5	6	7	8	9	10	11	12		
A																
şəhər əhalisi urban population	2254	1668	219	767	475	139	46	13	6	2	1	0	4109	1823		
kənd əhalisi rural population	25804	19509	2715	8014	5609	1950	688	307	110	72	24	20	50428	1954		
Ordubad rayonu Ordubad region	19424	14470	2169	5545	4303	1469	526	247	108	60	22	21	37813	1947		
şəhər əhalisi urban population	4502	3344	551	1314	1001	337	78	41	14	7	0	1	8332	1851		
kənd əhalisi rural population	14922	11126	1618	4231	3302	1132	448	206	94	53	22	20	29481	1976		
Culfa rayonu Julfa region	17508	12957	1909	4776	3937	1432	490	208	95	58	23	29	34345	1962		
şəhər əhalisi urban population	5227	3776	576	1399	1158	423	129	53	20	14	1	3	9795	1874		
kənd əhalisi rural population	12281	9181	1333	3377	2779	1009	361	155	75	44	22	26	24550	1999		
Kəngərli rayonu Kangarli region	12625	8602	1341	3357	2374	939	369	118	63	25	8	8	22286	1765		
şəhər əhalisi urban population	2263	1702	277	713	473	131	62	24	14	3	3	2	4275	1889		
kənd əhalisi rural population	10362	6900	1064	2644	1901	808	307	94	49	22	5	6	18011	1738		
Şahbuz rayonu Shahbuz region	9740	6775	977	2726	1834	683	295	146	70	28	8	8	17888	1837		
şəhər əhalisi urban population	2123	1521	256	626	416	146	41	21	11	3	1	0	3781	1781		
kənd əhalisi rural population	7617	5254	721	2100	1418	537	254	125	59	25	7	8	14107	1852		

Ərazi Territory	Qadınların sayı, cəmi Total number of women	o cümlədən, doğanlar including, those giving birth	onlardan, doğduğu uşaqların sayına görə: from them, by number of birth:												Doğulan uşaqların ümumi sayı Total number of children born	Hər 1000 qadına düşən doğulan uşaqların orta sayı Average number of children born per 1000 woman
			1	2	3	4	5	6	7	8	9	10	11	12		
			1	2	3	4	5	6	7	8	9	10	11	12	13	14
A																
Sədərək rayonu Sadarak region	6119	4206	621	1544	1240	497	166	64	36	11	13	14	11231	1835		
şəhər əhalisi urban population	849	545	85	202	169	67	17	4	0	1	0	0	1381	1627		
kənd əhalisi rural population	5270	3661	536	1342	1071	430	149	60	36	10	13	14	9850	1869		
Abşeron iqtisadi rayonu Absheron economic region	318911	225357	46066	103195	55995	14250	4238	1009	337	156	56	55	509435	1597		
şəhər əhalisi urban population	276067	194207	38682	87985	49417	12901	3760	928	300	140	48	46	443056	1605		
kənd əhalisi rural population	42844	31150	7384	15210	6578	1349	478	81	37	16	8	9	66379	1549		
o cümlədən: including:																
Xızı rayonu Khizi region	6424	4762	857	2118	1226	359	119	43	22	12	3	3	11371	1770		
şəhər əhalisi urban population	3277	2431	455	1037	638	206	57	28	6	3	0	1	5796	1769		
kənd əhalisi rural population	3147	2331	402	1081	588	153	62	15	16	9	3	2	5575	1772		
Abşeron rayonu Absheron region	154141	109867	24603	53038	24744	5237	1715	300	122	51	26	31	238094	1545		
şəhər əhalisi urban population	114444	81048	17621	38909	18754	4041	1299	234	101	44	21	24	177290	1549		
kənd əhalisi rural population	39697	28819	6982	14129	5990	1196	416	66	21	7	5	7	60804	1532		
Sumqayıt şəhəri Sumgait city	158346	110728	20606	48039	30025	8654	2404	666	193	93	27	21	259970	1642		

Ərazi Territory	Qadınların sayı, cəmi Total number of women	o cümlədən, doğanlar including, those giving birth	onlardan, doğduğu uşaqların sayına görə: from them, by number of birth:											Doğulan uşaqların ümumi sayı Total number of children born	Hər 1000 qadına düşən doğulan uşaqların orta sayı Average number of children born per 1000 woman	
			1	2	3	4	5	6	7	8	9	10	11			12
A																
şəhər əhalisi urban population	158346	110728	20606	48039	30025	8654	2404	666	193	93	27	21	259970	1642		
kənd əhalisi rural population	0	0	0	0	0	0	0	0	0	0	0	0	0	0	0	0
Gəncə-Qazax iqtisadi rayonu Ganja-Gazakh economic region	493554	353178	60345	161221	89494	26366	9116	3549	1496	741	302	548	848544	1719		
şəhər əhalisi urban population	231327	160244	30783	77711	38018	9515	2587	784	324	163	96	263	363167	1570		
kənd əhalisi rural population	262227	192934	29562	83510	51476	16851	6529	2765	1172	578	206	285	485377	1851		
o cümlədən: including:																
Gəncə şəhəri Ganja city	130972	86799	16987	44099	19459	4457	1051	280	96	76	66	228	192581	1470		
şəhər əhalisi urban population	130972	86799	16987	44099	19459	4457	1051	280	96	76	66	228	192581	1470		
kənd əhalisi rural population	0	0	0	0	0	0	0	0	0	0	0	0	0	0	0	0
Nizami rayonu Nizami district	58933	38475	6632	19230	9434	2290	516	152	51	43	37	90	88004	1493		
şəhər əhalisi urban population	58933	38475	6632	19230	9434	2290	516	152	51	43	37	90	88004	1493		
kənd əhalisi rural population	0	0	0	0	0	0	0	0	0	0	0	0	0	0	0	0
Kəpəz rayonu Kapaz district	72039	48324	10355	24869	10025	2167	535	128	45	33	29	138	104577	1452		
şəhər əhalisi urban population	72039	48324	10355	24869	10025	2167	535	128	45	33	29	138	104577	1452		

Ərazi Territory	Qadınların sayı, cəmi Total number of women	o cümlədən, doğanlar including, those giving birth	onlardan, doğduğu uşaqların sayına görə: from them, by number of birth:										Doğulan uşaqların ümumi sayı Total number of children born	Hər 1000 qadına düşən doğulan uşaqların orta sayı Average number of children born per 1000 woman		
			1	2	3	4	5	6	7	8	9	10			11	12
			1	2	3	4	5	6	7	8	9	10			11	12
A																
kənd əhalisi rural population	0	0	0	0	0	0	0	0	0	0	0	0	0	0	0	0
Qazax rayonu <i>Gazakh region</i>	38547	28682	4560	13309	7383	2186	820	271	95	30	16	12	68972	1789	1789	1789
şəhər əhalisi urban population	8842	6483	1179	3198	1604	356	98	27	14	5	1	1	14620	1653	1653	1653
kənd əhalisi rural population	29705	22199	3381	10111	5779	1830	722	244	81	25	15	11	54352	1830	1830	1830
Ağstafa rayonu <i>Aghstafa region</i>	34241	24859	4139	10543	6674	2201	854	293	90	31	17	17	61300	1790	1790	1790
şəhər əhalisi urban population	8313	6166	1087	2639	1634	523	184	68	16	5	7	3	14936	1797	1797	1797
kənd əhalisi rural population	25928	18693	3052	7904	5040	1678	670	225	74	26	10	14	46364	1788	1788	1788
Tovuz rayonu <i>Tovuz region</i>	67587	49598	7822	20978	13177	4429	1716	776	381	187	59	73	125741	1860	1860	1860
şəhər əhalisi urban population	14777	10658	1874	4682	2774	855	269	125	56	18	3	2	25660	1736	1736	1736
kənd əhalisi rural population	52810	38940	5948	16296	10403	3574	1447	651	325	169	56	71	100081	1895	1895	1895
Şəmkir rayonu <i>Shamkir region</i>	82668	59599	10396	26625	16182	4285	1283	396	209	94	30	99	141677	1714	1714	1714
şəhər əhalisi urban population	29112	20592	4596	9725	4905	1015	244	49	34	13	3	8	44797	1539	1539	1539
kənd əhalisi rural population	53556	39007	5800	16900	11277	3270	1039	347	175	81	27	91	96880	1809	1809	1809
Gədəbəy rayonu <i>Gadabay region</i>	39035	28305	4423	12392	6756	2537	1177	603	214	128	37	38	72378	1854	1854	1854

	Qadınların sayı, cəmi Total number of women	o cümlədən, doğulanlar including, those giving birth	onlardan, doğduğu uşaqların sayına görə: from them, by number of birth:										Doğulan uşaqların ümumi sayı Total number of children born	Hər 1000 qadına düşən doğulan uşaqların orta sayı Average number of children born per 1000 woman		
			1	2	3	4	5	6	7	8	9	10	11	12	13	14
Ərazi Territory																
A																
şəhər əhalisi urban population	4163	3026	589	1497	676	190	56	13	2	2	0	1	6769	1626		
kənd əhalisi rural population	34872	25279	3834	10895	6080	2347	1121	590	212	126	37	37	65609	1881		
Daşkəsən rayonu <i>Dashkasan region</i>	12748	8978	1288	3580	2419	1038	352	166	72	44	10	9	23654	1856		
şəhər əhalisi urban population	5530	3929	575	1511	1125	492	151	50	16	8	1	0	10180	1841		
kənd əhalisi rural population	7218	5049	713	2069	1294	546	201	116	56	36	9	9	13474	1867		
Samux rayonu <i>Samukh region</i>	22231	17172	2800	7901	4413	1288	458	165	78	28	20	21	41453	1865		
şəhər əhalisi urban population	8681	6675	1071	2992	1819	508	188	46	28	9	6	8	16172	1863		
kənd əhalisi rural population	13550	10497	1729	4909	2594	780	270	119	50	19	14	13	25281	1866		
Göygöl rayonu <i>Goygol region</i>	24995	18517	2901	8183	4993	1471	549	226	105	53	18	18	45746	1830		
şəhər əhalisi urban population	10058	7552	1306	3382	1947	588	191	69	41	19	6	3	18159	1805		
kənd əhalisi rural population	14937	10965	1595	4801	3046	883	358	157	64	34	12	15	27587	1847		
Goranboy rayonu <i>Goranboy region</i>	37062	28019	4532	12313	7400	2323	810	361	153	70	27	30	69057	1863		
şəhər əhalisi urban population	7928	6115	1084	2873	1535	416	125	47	20	8	1	6	14284	1802		
kənd əhalisi rural population	29134	21904	3448	9440	5865	1907	685	314	133	62	26	24	54773	1880		

Ərazi Territory	Qadınların sayı, cəmi Total number of women	o cümlədən, doğanlar including, those giving birth	onlardan, doğduğu uşaqların sayına görə: from them, by number of birth:												Doğulan uşaqların ümumi sayı Total number of children born	Hər 1000 qadına düşən doğulan uşaqların orta sayı Average number of children born per 1000 woman
			1	2	3	4	5	6	7	8	9	10	11	12		
			1	2	3	4	5	6	7	8	9	10	11	12	13	14
A																
Naftalan şəhəri Naftalan region	3468	2650	497	1298	638	151	46	12	3	0	2	3	5985	1726		
şəhər əhalisi urban population	2951	2249	435	1113	540	115	30	10	1	0	2	3	5009	1697		
kənd əhalisi rural population	517	401	62	185	98	36	16	2	2	0	0	0	976	1888		
Şəki-Zaqatala iqtisadi rayonu Shaki-Zagatala economic region	246315	177438	34093	79937	42093	12720	4763	2019	904	491	217	201	421422	1711		
şəhər əhalisi urban population	73650	51845	11689	25225	10984	2682	802	237	105	65	26	30	113073	1535		
kənd əhalisi rural population	172665	125593	22404	54712	31109	10038	3961	1782	799	426	191	171	308349	1786		
o cümlədən: including:																
Balakən rayonu Balakan region	40413	27915	5865	12635	6278	1874	710	317	124	52	35	25	64782	1603		
şəhər əhalisi urban population	6575	4411	1017	2097	926	239	87	27	10	4	1	3	9686	1473		
kənd əhalisi rural population	33838	23504	4848	10538	5352	1635	623	290	114	48	34	22	55096	1628		
Zaqatala rayonu Zagatala region	52144	36598	7608	16788	8034	2467	970	388	164	110	35	34	85037	1631		
şəhər əhalisi urban population	14086	9473	2384	4423	1902	516	156	53	16	15	5	3	20410	1449		
kənd əhalisi rural population	38058	27125	5224	12365	6132	1951	814	335	148	95	30	31	64627	1698		
Qax rayonu Gakh region	24345	17809	3405	8195	4291	1157	447	168	75	46	14	11	41676	1712		

Ərazi Territory	Qadınların sayı, cəmi Total number of women	o cümlədən, doğanlar including, those giving birth	onlardan, doğduğu uşaqların sayına görə: from them, by number of birth:										Doğulan uşaqların ümumi sayı Total number of children born	Hər 1000 qadına düşən doğulan uşaqların orta sayı Average number of children born per 1000 woman		
			1	2	3	4	5	6	7	8	9	10			11	12
			1	2	3	4	5	6	7	8	9	10			11	12
A																
şəhər əhalisi urban population	6475	4923	1039	2515	1074	195	67	15	9	6	2	1	10635	1642		
kənd əhalisi rural population	17870	12886	2366	5680	3217	962	380	153	66	40	12	10	31041	1737		
Şəki rayonu Shaki region	72150	52851	10239	24377	12353	3533	1282	539	263	135	68	62	124037	1719		
şəhər əhalisi urban population	28540	20017	4850	10214	3825	823	211	45	23	13	5	8	41772	1464		
kənd əhalisi rural population	43610	32834	5389	14163	8528	2710	1071	494	240	122	63	54	82265	1886		
Oğuz rayonu Oghuz region	16888	12615	2084	5113	3356	1146	468	214	114	57	29	34	32452	1922		
şəhər əhalisi urban population	3200	2331	444	1076	597	133	44	19	11	3	2	2	5392	1685		
kənd əhalisi rural population	13688	10284	1640	4037	2759	1013	424	195	103	54	27	32	27060	1977		
Qəbələ rayonu Gabala region	40375	29650	4892	12829	7781	2543	886	393	164	91	36	35	73438	1819		
şəhər əhalisi urban population	14774	10690	1955	4900	2660	776	237	78	36	24	11	13	25178	1704		
kənd əhalisi rural population	25601	18960	2937	7929	5121	1767	649	315	128	67	25	22	48260	1885		
Lənkəran iqtisadi rayonu Lankaran economic region	348279	240637	37101	100359	59264	21272	10376	5075	2627	1971	929	1663	643359	1847		
şəhər əhalisi urban population	95307	65477	11038	28976	16507	5248	2009	777	346	231	116	229	161945	1699		
kənd əhalisi rural population	252972	175160	26063	71383	42757	16024	8367	4298	2281	1740	813	1434	481414	1903		
o cümlədən: including:																

Ərazi Territory	Qadınların sayı, cəmi Total number of women	o cümlədən, doğanlar including, those giving birth	onlardan, doğduğu uşaqların sayına görə: from them, by number of birth:										Doğulan uşaqların ümumi sayı Total number of children born	Hər 1000 qadına düşən doğulan uşaqların orta sayı Average number of children born per 1000 woman		
			1	2	3	4	5	6	7	8	9	10			11	12
A	1	2	3	4	5	6	7	8	9	10	11	12	13	14		
Astara rayonu Astara region	40753	29522	4737	11463	7017	2902	1367	782	437	316	154	347	82613	2027		
şəhər əhalisi urban population	12736	9270	1606	3968	2164	818	349	158	75	63	23	46	23728	1863		
kənd əhalisi rural population	28017	20252	3131	7495	4853	2084	1018	624	362	253	131	301	58885	2102		
Lənkəran rayonu Lankaran region	87078	60295	9047	29463	14412	3968	1628	707	350	246	149	325	148670	1707		
şəhər əhalisi urban population	35285	23181	3778	11583	5494	1435	450	169	84	59	35	94	54781	1553		
kənd əhalisi rural population	51793	37114	5269	17880	8918	2533	1178	538	266	187	114	231	93889	1813		
Lerik rayonu Lerik region	31932	20833	2933	7455	4889	2267	1254	747	462	368	167	291	63138	1977		
şəhər əhalisi urban population	3166	2342	364	987	580	209	97	46	24	13	10	12	6163	1947		
kənd əhalisi rural population	28766	18491	2569	6468	4309	2058	1157	701	438	355	157	279	56975	1981		
Yardımlı rayonu Yardimli region	25095	16290	2304	5129	3872	1937	1143	718	438	306	176	267	51836	2066		
şəhər əhalisi urban population	2597	1851	251	574	525	224	121	65	30	24	14	23	5640	2172		
kənd əhalisi rural population	22498	14439	2053	4555	3347	1713	1022	653	408	282	162	244	46196	2053		
Masallı rayonu Masalli region	84963	60895	9857	25304	15886	5240	2283	1029	503	383	169	241	157349	1852		
şəhər əhalisi urban population	19039	13927	2748	5995	3574	1014	348	120	47	42	19	20	33014	1734		

Ərazi Territory	Qadınların sayı, cəmi Total number of women	o cümlədən, doğulanlar including, those giving birth	onlardan, doğduğu uşaqların sayına görə: from them, by number of birth:										Doğulan uşaqların ümumi sayı Total number of children born	Hər 1000 qadına düşən doğulan uşaqların orta sayı Average number of children born per 1000 woman		
			1	2	3	4	5	6	7	8	9	10			11	12
A	1	2	3	4	5	6	7	8	9	10	11	12	13	14		
kənd əhalisi rural population	65924	46968	7109	19309	12312	4226	1935	909	456	341	150	221	124335	1886		
Cəlilabad rayonu Jalilabad region	78458	52802	8223	21545	13188	4958	2701	1092	437	352	114	192	139753	1781		
şəhər əhalisi urban population	22484	14906	2291	5869	4170	1548	644	219	86	30	15	34	38619	1718		
kənd əhalisi rural population	55974	37896	5932	15676	9018	3410	2057	873	351	322	99	158	101134	1807		
Quba - Xaçmaz iqtisadi rayonu Guba - Khachmaz economic region	203718	151677	24889	64644	39739	13261	5121	2175	940	493	205	210	379690	1864		
şəhər əhalisi urban population	71138	51522	9506	23418	12864	3783	1185	462	170	71	28	35	121152	1703		
kənd əhalisi rural population	132580	100155	15383	41226	26875	9478	3936	1713	770	422	177	175	258538	1950		
o cümlədən: including:																
Qusar rayonu Gusar region	37833	29376	4543	12113	7925	2757	1158	484	222	104	35	35	75344	1991		
şəhər əhalisi urban population	9234	7113	1340	3287	1698	531	175	51	17	7	2	5	16561	1793		
kənd əhalisi rural population	28599	22263	3203	8826	6227	2226	983	433	205	97	33	30	58783	2055		
Xaçmaz rayonu Khachmaz region	66537	48445	8572	22016	12059	3582	1326	519	202	97	36	36	115755	1740		
şəhər əhalisi urban population	27937	19258	3629	9078	4625	1260	416	171	43	22	7	7	44424	1590		
kənd əhalisi rural population	38600	29187	4943	12938	7434	2322	910	348	159	75	29	29	71331	1848		

Ərazi Territory	Qadınların sayı, cəmi Total number of women	o cümlədən, doğanlar including, those giving birth	onlardan, doğduğu uşaqların sayına görə: from them, by number of birth:										Doğulan uşaqların ümumi sayı Total number of children born	Hər 1000 qadına düşən doğulan uşaqların orta sayı Average number of children born per 1000 woman		
			1	2	3	4	5	6	7	8	9	10			11	12
			10 və çox 10 and over	9	8	7	6	5	4	3	2	1				
A	1	2	3	4	5	6	7	8	9	10	11	12	13	14		
Quba rayonu Guba region	62302	46449	7090	19475	12571	4337	1578	737	302	181	89	89	118707	1905		
şəhər əhalisi urban population	14681	10919	1805	4931	2920	883	223	96	35	11	6	9	26133	1780		
kənd əhalisi rural population	47621	35530	5285	14544	9651	3454	1355	641	267	170	83	80	92574	1944		
Şabran rayonu Shabran region	21436	15997	2774	6508	4071	1460	668	261	120	75	28	32	40784	1903		
şəhər əhalisi urban population	9165	6899	1417	3089	1636	481	166	59	27	17	3	4	16008	1747		
kənd əhalisi rural population	12271	9098	1357	3419	2435	979	502	202	93	58	25	28	24776	2019		
Siyazan rayonu Siyazan region	15610	11410	1910	4532	3113	1125	391	174	94	36	17	18	29100	1864		
şəhər əhalisi urban population	10121	7333	1315	3033	1985	628	205	85	48	14	10	10	18026	1781		
kənd əhalisi rural population	5489	4077	595	1499	1128	497	186	89	46	22	7	8	11074	2017		
Aran iqtisadi rayonu Aran economic region	764470	545319	95215	238054	136584	44445	16652	7196	3302	1942	826	1103	1343154	1757		
şəhər əhalisi urban population	292296	205920	40667	93243	50266	14262	4670	1537	612	299	122	242	478018	1635		
kənd əhalisi rural population	472174	339399	54548	144811	86318	30183	11982	5659	2690	1643	704	861	865136	1832		
o cümlədən: including:																
Göyçay rayonu Goychay region	44662	32823	6323	15266	7718	2109	755	277	185	101	41	48	76877	1721		
şəhər əhalisi urban population	13299	9875	2051	4736	2275	554	168	46	27	12	2	4	22035	1657		

Ərazi Territory	Qadınların sayı, cəmi Total number of women	o cümlədən, doğanlar including, those giving birth	onlardan, doğduğu uşaqların sayına görə: from them, by number of birth:										Doğulan uşaqların ümumi sayı Total number of children born	Hər 1000 qadına düşən doğulan uşaqların orta sayı Average number of children born per 1000 woman		
			1	2	3	4	5	6	7	8	9	10			11	12
A	1	2	3	4	5	6	7	8	9	10	11	12	13	14		
kənd əhalisi rural population	31363	22948	4272	10530	5443	1555	587	231	158	89	39	44	54842	1749		
Beyləqan rayonu <i>Beyləqan region</i>	37781	27067	4722	11249	6932	2394	927	428	188	125	47	55	68106	1803		
şəhər əhalisi urban population	15435	11262	2075	4658	2909	983	356	150	66	32	12	21	27774	1799		
kənd əhalisi rural population	22346	15805	2647	6591	4023	1411	571	278	122	93	35	34	40332	1805		
Ağcabədi rayonu <i>Ağtəbədi region</i>	48131	35708	6527	14183	9695	3048	1252	532	210	141	58	62	89415	1858		
şəhər əhalisi urban population	18716	13388	2769	5379	3645	1028	387	114	32	18	3	13	31731	1695		
kənd əhalisi rural population	29415	22320	3758	8804	6050	2020	865	418	178	123	55	49	57684	1961		
Bardə rayonu <i>Barda region</i>	58798	43491	7997	19372	11106	3182	1005	427	190	118	43	51	103588	1762		
şəhər əhalisi urban population	16266	11885	2940	5274	2942	570	114	29	3	4	4	5	25491	1567		
kənd əhalisi rural population	42532	31606	5057	14098	8164	2612	891	398	187	114	39	46	78097	1836		
Neftçala rayonu <i>Neftchala region</i>	33848	23715	3984	10785	6150	1715	647	217	106	51	21	39	57155	1689		
şəhər əhalisi urban population	15957	11241	1998	5191	2935	734	260	79	25	12	3	4	26233	1644		
kənd əhalisi rural population	17891	12474	1986	5594	3215	981	387	138	81	39	18	35	30922	1728		
Biləsuvar rayonu <i>Biləsuvar region</i>	38311	27119	4077	9944	6837	3098	1432	713	400	277	139	202	76725	2003		

Ərazi Territory	Qadınların sayı, cəmi Total number of women	o cümlədən, doğanlar including, those giving birth	onlardan, doğduğu uşaqların sayına görə: from them, by number of birth:										Doğulan uşaqların ümumi sayı Total number of children born	Hər 1000 qadına düşən doğulan uşaqların orta sayı Average number of children born per 1000 woman	
			1	2	3	4	5	6	7	8	9	10			11
			1	2	3	4	5	6	7	8	9	10	11	12	
A															
şəhər əhalisi urban population	8528	6414	1025	2449	1631	691	299	143	75	45	27	29	17378	2038	
kənd əhalisi rural population	29783	20705	3052	7495	5206	2407	1133	570	325	232	112	173	59347	1993	
Salyan rayonu Salyan region	53014	38411	6784	18026	9112	2797	909	446	161	89	48	39	91256	1721	
şəhər əhalisi urban population	17813	12925	2638	6323	2830	763	229	79	30	16	7	10	28952	1625	
kənd əhalisi rural population	35201	25486	4146	11703	6282	2034	680	367	131	73	41	29	62304	1770	
Yevlax rayonu Yevlakh region	48793	34696	5352	15184	9449	2957	1063	390	158	88	28	27	85904	1761	
şəhər əhalisi urban population	27241	18848	3144	7994	5131	1689	592	174	61	40	10	13	46266	1698	
kənd əhalisi rural population	21552	15848	2208	7190	4318	1268	471	216	97	48	18	14	39638	1839	
Mingəçevir şəhəri Mingachevir region	40768	27873	5193	13768	6632	1565	400	117	68	21	21	88	63403	1555	
şəhər əhalisi urban population	40768	27873	5193	13768	6632	1565	400	117	68	21	21	88	63403	1555	
kənd əhalisi rural population	0	0	0	0	0	0	0	0	0	0	0	0	0	0	
Ağdaş rayonu Aghdash region	40322	30233	5447	14451	7212	1890	663	293	139	67	38	33	70828	1757	
şəhər əhalisi urban population	13479	10060	2049	5055	2223	493	134	65	29	5	3	4	22173	1645	
kənd əhalisi rural population	26843	20173	3398	9396	4989	1397	529	228	110	62	35	29	48655	1813	

	Qadınların sayı, cəmi Total number of women	o cümlədən, doğanlar including, those giving birth	onlardan, doğduğu uşaqların sayına görə: from them, by number of birth:										Doğulan uşaqların ümumi sayı Total number of children born	Hər 1000 qadına düşən doğulan uşaqların orta sayı Average number of children born per 1000 woman		
			1	2	3	4	5	6	7	8	9	10			11	12
A	1	2	3	4	5	6	7	8	9	10	11	12	13	14		
Ucar rayonu Ujar region	33195	21742	3992	9872	5155	1507	704	280	117	46	24	45	52308	1576		
şəhər əhalisi urban population	7690	3911	914	1768	831	200	155	31	3	2	1	6	8818	1147		
kənd əhalisi rural population	25505	17831	3078	8104	4324	1307	549	249	114	44	23	39	43490	1705		
Zərdab rayonu Zardab region	22558	16395	2644	6973	4193	1399	578	277	151	92	33	55	41983	1861		
şəhər əhalisi urban population	4861	3353	606	1534	811	269	78	26	16	9	1	3	7952	1636		
kənd əhalisi rural population	17697	13042	2038	5439	3382	1130	500	251	135	83	32	52	34031	1923		
Kürdəmir rayonu Kurdamir region	44437	31108	4960	11881	8664	3178	1307	556	263	153	69	77	81797	1841		
şəhər əhalisi urban population	8400	6114	1102	2517	1721	510	158	62	28	9	3	4	14840	1767		
kənd əhalisi rural population	36037	24994	3858	9364	6943	2668	1149	494	235	144	66	73	66957	1858		
İmişli rayonu Imishli region	50588	34660	5972	15619	7846	2841	1172	622	267	168	56	97	86448	1709		
şəhər əhalisi urban population	15851	10921	2025	5122	2578	799	234	101	28	17	7	10	25480	1607		
kənd əhalisi rural population	34737	23739	3947	10497	5268	2042	938	521	239	151	49	87	60968	1755		
Saatlı rayonu Saatli region	41468	29696	4664	12732	7498	2838	1042	475	209	131	53	54	75595	1823		
şəhər əhalisi urban population	7651	5772	1025	2786	1318	415	126	49	25	12	6	10	13565	1773		

Ərazi Territory	Qadınların sayı, cəmi Total number of women	o cümlədən, doğanlar including, those giving birth	onlardan, doğduğu uşaqların sayına görə: from them, by number of birth:										Doğulan uşaqların ümumi sayı Total number of children born	Hər 1000 qadına düşən doğulan uşaqların orta sayı Average number of children born per 1000 woman		
			1	2	3	4	5	6	7	8	9	10			11	12
A	1	2	3	4	5	6	7	8	9	10	11	12	13	14		
kənd əhalisi rural population	33817	23924	3639	9946	6180	2423	916	426	184	119	47	44	62030	1834		
Sabirabad rayonu Sabirabad region	66344	47768	8103	20912	11521	4282	1548	700	309	201	91	101	119206	1797		
şəhər əhalisi urban population	12556	8905	2063	4332	1852	451	159	29	11	3	3	2	19206	1530		
kənd əhalisi rural population	53788	38863	6040	16580	9669	3831	1389	671	298	198	88	99	100000	1859		
Hacıqabul rayonu Hacıqabul region	27415	18769	3240	7124	5235	1942	735	288	126	50	12	17	47937	1749		
şəhər əhalisi urban population	13748	9128	1816	3644	2373	845	308	85	30	19	5	3	22098	1607		
kənd əhalisi rural population	13667	9641	1424	3480	2862	1097	427	203	96	31	7	14	25839	1891		
Şirvan şəhəri Shirvan city	34037	24045	5234	10713	5629	1703	513	158	55	23	4	13	54623	1605		
şəhər əhalisi urban population	34037	24045	5234	10713	5629	1703	513	158	55	23	4	13	54623	1605		
kənd əhalisi rural population	0	0	0	0	0	0	0	0	0	0	0	0	0	0		
Yuxarı Qarabağ iqtisadi rayonu Yukhari Karabakh economic region	195641	137638	25630	61274	34498	10241	3419	1401	579	334	124	138	327481	1674		

	Qadınların sayı, cəmi Total number of women	o cümlədən, doğanlar including, those giving birth	onlardan, doğduğu uşaqların sayına görə: from them, by number of birth:										Doğulan uşaqların ümumi sayı Total number of children born	Hər 1000 qadına düşən doğulan uşaqların orta sayı Average number of children born per 1000 woman		
			1	2	3	4	5	6	7	8	9	10			11	12
Ərazi Territory																
A	1	2	3	4	5	6	7	8	9	10	11	12	13	14		
Cəbrayıl rayonu Jabrail region	28111	19689	3946	8665	4713	1385	553	212	107	52	34	22	46699	1661		
şəhər əhalisi urban population	4266	2987	691	1375	692	140	52	16	8	12	0	1	6595	1546		
kənd əhalisi rural population	23845	16702	3255	7290	4021	1245	501	196	99	40	34	21	40104	1682		
Füzuli rayonu Fuzuli region	49644	34823	6522	15396	8778	2642	846	361	145	76	27	30	82796	1668		
şəhər əhalisi urban population	19781	14030	2691	6194	3572	1046	301	148	43	18	5	12	32987	1668		
kənd əhalisi rural population	29863	20793	3831	9202	5206	1596	545	213	102	58	22	18	49809	1668		
Ağdam rayonu Aghdam region	68674	48031	9261	21816	11767	3323	1041	456	170	103	44	50	112389	1637		
şəhər əhalisi urban population	16729	11615	2319	5290	2872	733	236	86	33	25	10	11	26791	1601		
kənd əhalisi rural population	51945	36416	6942	16526	8895	2590	805	370	137	78	34	39	85598	1648		
Tartar rayonu Tartar region	31103	22358	3265	9887	6023	1940	700	297	123	85	12	26	56075	1803		
şəhər əhalisi urban population	8102	5881	954	2585	1625	532	151	25	6	3	0	0	14098	1740		
kənd əhalisi rural population	23001	16477	2311	7302	4398	1408	549	272	117	82	12	26	41977	1825		
Xocalı rayonu Khojaly region	4278	2975	552	1288	804	228	70	14	11	5	2	1	7035	1644		
şəhər əhalisi urban population	3163	2196	400	983	587	163	42	10	8	2	1	0	5130	1622		

Ərazi Territory	Qadınların sayı, cəmi Total number of women	o cümlədən, doğanlar including, those giving birth	onlardan, doğduğu uşaqların sayına görə: from them, by number of birth:										Doğulan uşaqların ümumi sayı Total number of children born	Hər 1000 qadına düşən doğulan uşaqların orta sayı Average number of children born per 1000 woman		
			1	2	3	4	5	6	7	8	9	10			11	12
A	1	2	3	4	5	6	7	8	9	10	11	12	13	14		
kənd əhalisi rural population	1115	779	152	305	217	65	28	4	3	3	1	1	1905	1709		
Şuşa rayonu Shusha region	8659	6063	1374	2689	1427	423	101	23	15	4	3	4	13578	1568		
şəhər əhalisi urban population	7578	5290	1232	2392	1201	348	78	18	12	4	1	4	11680	1541		
kənd əhalisi rural population	1081	773	142	297	226	75	23	5	3	0	2	0	1898	1756		
Xocavənd rayonu Khojavend region	3468	2513	466	1010	682	217	83	35	8	6	2	4	6195	1786		
şəhər əhalisi urban population	394	292	35	100	97	31	18	8	2	0	0	1	815	2069		
kənd əhalisi rural population	3074	2221	431	910	585	186	65	27	6	6	2	3	5380	1750		
Xankəndi şəhəri Xankandi city	1704	1186	244	523	304	83	25	3	0	3	0	1	2714	1593		
şəhər əhalisi urban population	1704	1186	244	523	304	83	25	3	0	3	0	1	2714	1593		
kənd əhalisi rural population	0	0	0	0	0	0	0	0	0	0	0	0	0	0		
Kəlbəcər-Laçın iqtisadi rayonu Kalbagar-Lachin economic region	86411	59929	11497	27344	14463	3950	1470	630	267	151	76	81	141125	1633		
şəhər əhalisi urban population	20089	14031	2625	6596	3376	888	313	131	52	31	6	13	32653	1625		
kənd əhalisi rural population	66322	45898	8872	20748	11087	3062	1157	499	215	120	70	68	108472	1636		
o cümlədən: including:																

Ərazi Territory	Qadınların sayı, cəmi Total number of women	o cümlədən, doğanlar including, those giving birth	onlardan, doğduğu uşaqların sayına görə: from them, by number of birth:										Doğulan uşaqların ümumi sayı Total number of children born	Hər 1000 qadına düşən doğulan uşaqların orta sayı Average number of children born per 1000 woman
			1	2	3	4	5	6	7	8	9	10		
A	1	2	3	4	5	6	7	8	9	10	11	12	13	14
Kalbəcər rayonu Kalbakjar region	27404	19027	3351	8721	4570	1386	518	252	98	67	36	28	45992	1678
şəhər əhalisi urban population	5215	3567	541	1685	890	277	94	45	17	12	0	6	8709	1670
kənd əhalisi rural population	22189	15460	2810	7036	3680	1109	424	207	81	55	36	22	37283	1680
Ləçin rayonu Lachin region	28400	19284	3642	8331	4796	1451	564	247	118	60	34	41	46850	1650
şəhər əhalisi urban population	5398	3733	727	1685	900	251	100	43	12	8	4	3	8774	1625
kənd əhalisi rural population	23002	15551	2915	6646	3896	1200	464	204	106	52	30	38	38076	1655
Qubadlı rayonu Gubadli region	14048	9875	1977	4499	2471	608	208	66	25	9	3	9	22621	1610
şəhər əhalisi urban population	2674	1917	366	859	493	132	42	13	8	1	1	2	4473	1673
kənd əhalisi rural population	11374	7958	1611	3640	1978	476	166	53	17	8	2	7	18148	1596
Zəngilan rayonu Zangilan region	16559	11743	2527	5793	2626	505	180	65	26	15	3	3	25662	1550
şəhər əhalisi urban population	6802	4814	991	2367	1093	228	77	30	15	10	1	2	10697	1573
kənd əhalisi rural population	9757	6929	1536	3426	1533	277	103	35	11	5	2	1	14965	1534
Dağlıq Şirvan iqtisadi rayonu Daghtlig Shirvan economic region	117343	84430	12462	30356	24016	10100	4071	1917	756	394	152	206	229475	1956
şəhər əhalisi urban population	39854	29613	4919	11011	8590	3452	1025	400	104	62	24	26	75768	1901

	Qadınların sayı, cəmi Total number of women	o cümlədən, doğanlar including, those giving birth	onlardan, doğduğu uşaqların sayına görə: from them, by number of birth:										Doğulan uşaqların ümumi sayı Total number of children born	Hər 1000 qadına düşən doğulan uşaqların orta sayı Average number of children born per 1000 woman	
			1	2	3	4	5	6	7	8	9	10	11	12	
Ərazi Territory															
A															
kənd əhalisi rural population	77489	54817	7543	19345	15426	6648	3046	1517	652	332	128	180	153707	1984	
o cümlədən: including:															
Qobustan rayonu Gobustan region	16957	11397	1499	3556	3460	1514	714	387	134	75	29	29	33040	1948	
şəhər əhalisi urban population	3614	2522	367	825	821	295	118	63	12	17	3	1	6885	1905	
kənd əhalisi rural population	13343	8875	1132	2731	2639	1219	596	324	122	58	26	28	26155	1960	
İsmayıl rayonu Ismayilli region	33241	24527	3760	9327	6853	2552	1040	521	229	117	50	78	65355	1966	
şəhər əhalisi urban population	11161	8429	1491	3419	2363	790	219	82	30	15	9	11	20701	1855	
kənd əhalisi rural population	22080	16098	2269	5908	4490	1762	821	439	199	102	41	67	44654	2022	
Ağsu rayonu Aghsu region	29913	22016	3261	8761	5972	2240	909	463	214	93	41	62	58231	1947	
şəhər əhalisi urban population	8040	6247	962	2586	1839	546	180	76	29	16	8	5	15647	1946	
kənd əhalisi rural population	21873	15769	2299	6175	4133	1694	729	387	185	77	33	57	42584	1947	
Şamaxı rayonu Shamakly region	37232	26490	3942	8712	7731	3794	1408	546	179	109	32	37	72849	1957	
şəhər əhalisi urban population	17039	12415	2099	4181	3567	1821	508	179	33	14	4	9	32535	1909	
kənd əhalisi rural population	20193	14075	1843	4531	4164	1973	900	367	146	95	28	28	40314	1996	

Qadınların yaş qruplarına və doğduğu uşaqların sayına görə bölgüsü, nəfər (15 və yuxarı yaşda)
Distribution of women by age groups and number of childbirth, person (15 years old and over)

Azərbaycan Respublikası
Republic of Azerbaijan

Ümumi əhali
Total population

Yaş qrupları Age groups	Qadın- ların sayı, cəmi Total number of women	o cümlədən, doğanlar including, those giving birth	onlardan, doğduğu uşaqların sayına görə: from them, by number of birth:										Doğulan uşaqların ümumi sayı Total number of children born	qadına düşən doğulan uşaqların orta sayı Average number of children born per 1000 woman
			1	2	3	4	5	6	7	8	9	10 və çox 10 and over		
A	1	2	3	4	5	6	7	8	9	10	11	12	13	14

Azərbaycan Respublikası üzrə - cəmi
Republic of Azerbaijan - total

o cümlədən: <i>including:</i>	3927766	2755798	537819	1238971	659604	194388	69310	28282	12459	7278	3125	4562	6510855	1658
15 - 19	306834	7766	6616	1111	39	0	0	0	0	0	0	0	8955	29
20 - 24	368499	114555	60396	47767	5830	474	73	15	0	0	0	0	175771	477
25 - 29	477701	283881	84345	153903	40186	4688	619	101	35	2	1	1	535444	1121
30 - 34	465153	343670	64712	188501	77233	11207	1546	360	70	32	5	4	728966	1567
35 - 39	392469	317728	47633	166288	85322	15366	2314	559	139	75	24	8	714436	1820
40 - 44	321031	272004	39991	139763	74073	14753	2519	547	159	79	49	71	619657	1930
45 - 49	306724	264903	41717	130774	71589	16409	3288	707	199	103	57	60	607801	1982
50 - 54	328457	288550	46627	128981	82418	23011	5515	1338	349	163	70	78	684775	2085
55 - 59	329342	290584	47465	113116	85670	31059	9249	2691	757	308	132	137	727832	2210
60 - 64	255358	228266	37454	75902	64584	31246	12397	4157	1357	627	266	276	614818	2408
65 - 69	161816	146321	25567	44594	36017	20730	11007	4737	1913	897	350	509	418323	2585
70 - 74	81369	74689	13744	20325	15547	10190	6978	3773	1792	1092	426	822	233173	2866
75 - 79	52692	48611	8772	11984	8884	6225	5234	3116	1811	1211	520	854	165282	3137
80 - 84	52322	48509	8314	10546	8085	5984	5555	3956	2479	1693	777	1120	178929	3420
85 - 89	20623	18999	3308	4005	3081	2261	2194	1641	1025	724	317	443	70969	3441
90 - 94	5592	5139	884	1070	772	609	611	444	290	213	105	141	19657	3515
95 - 99	1398	1281	221	278	233	136	151	100	64	47	23	28	4702	3363
100 və yuxarı yaşda <i>100 years old and over</i>	386	342	53	63	41	40	60	40	20	12	3	10	1365	3536
15 - 49 yaşlı <i>15-49 years old</i>	2638411	1604507	345410	828107	354272	62897	10359	2289	602	291	136	144	3391030	1285
Əmək qabiliyyətli yaşda <i>At working age</i>	3357327	2237949	448236	1088910	538309	124097	27721	7071	1953	873	382	397	4947077	1474
Əmək qabiliyyətli yaşdan yuxarı <i>Over working age</i>	570439	517849	89583	150061	121295	70291	41589	21211	10506	6405	2743	4165	1563778	2741

Qadınların yaş qruplarına və doğduğu uşaqların sayına görə bölgüsü, nəfər (15 və yuxarı yaşda)
Distribution of women by age groups and number of childbirth, person (15 years old and over)

Azərbaycan Respublikası Republic of Azerbaijan	Yaş qrupları Age groups	Qadın- ların sayı, cəmi Total number of women	o cümlədən, doğanlar including those giving birth	onlardan, doğduğu uşaqların sayına görə: from them, by number of birth:										Şəhər əhalisi Urban population		
														Doğulan uşaqların ümumi sayı Total number of children born	qadına düşən doğulan uşaqların orta sayı Average number of children born per 1000 women	
				1	2	3	4	5	6	7	8	9	10	11	12	13
A		1	2	3	4	5	6	7	8	9	10	11	12	13		
Azərbaycan Respublikası ümri - cəmi Republic of Azerbaijan - total		2190514	1509220	336227	712072	339520	84373	23841	7405	2712	1386	566	1118	3327420	1519	
o cümlədən: including:																
15 - 19		160464	2501	2065	415	21	0	0	0	0	0	0	0	2958	18	
20 - 24		190507	46538	25416	18331	2488	257	38	8	0	0	0	0	70808	372	
25 - 29		261093	140433	46892	72511	18317	2294	341	56	19	2	0	1	258243	989	
30 - 34		265693	187276	41392	101592	37494	5713	824	194	44	18	2	3	385694	1452	
35 - 39		227657	178644	31646	94383	43287	7707	1203	295	67	43	8	5	389824	1712	
40 - 44		181115	150798	26321	79623	36534	6784	1100	259	73	45	17	42	330883	1827	
45 - 49		168277	144275	27055	74504	34420	6641	1228	256	68	49	18	36	315024	1872	
50 - 54		178056	156878	30482	76576	38979	8605	1702	347	91	39	17	40	347162	1950	
55 - 59		185846	164970	32501	73002	44164	11704	2732	600	151	44	27	45	377278	2030	
60 - 64		150370	135187	26884	52982	37047	12934	3892	980	267	96	49	56	324768	2160	
65 - 69		101551	91760	19677	33550	23300	9632	3686	1197	387	181	54	96	226495	2230	
70 - 74		50723	46278	10747	15515	10471	5073	2594	969	384	198	91	236	119859	2363	
75 - 79		30086	27634	6557	8750	5798	3014	1830	827	361	211	103	183	74720	2484	
80 - 84		26031	24076	5718	6991	4837	2727	1729	918	497	309	113	237	68777	2642	
85 - 89		9635	8852	2136	2505	1754	947	677	355	227	111	49	91	25602	2657	
90 - 94		2612	2393	571	647	460	278	189	112	61	25	12	38	7123	2727	
95 - 99		667	623	141	173	134	54	61	25	11	13	6	5	1850	2774	
100 və yuxarı yaşda 100 years old and over		131	104	26	22	15	9	15	7	4	2	0	4	352	2687	
15 - 49 yaşlı 15-49 years old		1454806	850465	200787	441359	172561	29396	4734	1068	271	157	45	87	1753434	1205	
Əmək qabiliyyətli yaşda At working age		1853181	1203200	269861	603438	264227	52414	9969	2200	559	250	100	182	2551108	1377	
Əmək qabiliyyətli yaşdan yuxarı Over working age		337333	306020	66366	108634	75293	31959	13872	5205	2153	1136	466	936	776312	2301	

Qadınların yaş qruplarına və doğduğu uşaqların sayına görə bölgüsü, nəfər (15 və yuxarı yaşda)
Distribution of women by age groups and number of childbirth, person (15 years old and over)

Azərbaycan Respublikası Republic of Azerbaijan	Yaş qrupları Age groups	Qadın- ların sayı, cəmi Total number of women	o cümlədən, doğanlar including, those giving birth	onlardan, doğduğu uşaqların sayına görə: from them, by number of birth:										Doğulan uşaqların ümumi sayı Total number of children born	Kənd əhalisi Rural population			
				1	2	3	4	5	6	7	8	9	10			11	12	13
A																		
Azərbaycan Respublikası üzrə - cəmi Republic of Azerbaijan - total																		
o cümlədən: including:																		
15 - 19		146370	5265	4551	696		18		0		0	0	0	0	0	0	5997	41
20 - 24		177992	68017	34980	29436		3342		217	35	7	0	0	0	0	0	104963	590
25 - 29		216608	143448	37453	81392		21869		2394	278	45	16	0	1	0	0	277201	1280
30 - 34		199460	156394	23320	86909		39739		5494	722	166	26	14	3	1	0	343272	1721
35 - 39		164812	139084	15987	71905		42035		7659	1111	264	72	32	16	3	0	324612	1970
40 - 44		139916	121206	13670	60140		37539		7969	1419	288	86	34	32	29	0	288774	2064
45 - 49		138447	120628	14662	56270		37169		9768	2060	451	131	54	39	24	0	292777	2115
50 - 54		150401	131672	16145	52405		43439		14406	3813	991	258	124	53	38	0	337613	2245
55 - 59		143496	125614	14964	40114		41506		19355	6517	2091	606	264	105	92	0	350554	2443
60 - 64		104988	93079	10570	22920		27537		18312	8505	3177	1090	531	217	220	0	290050	2763
65 - 69		60265	54561	5890	11044		12717		11098	7321	3540	1526	716	296	413	0	191828	3183
70 - 74		30646	28411	2997	4810		5076		5117	4384	2804	1408	894	335	586	0	113314	3698
75 - 79		22606	20977	2215	3234		3086		3211	3404	2289	1450	1000	417	671	0	90562	4006
80 - 84		26291	24433	2596	3555		3248		3257	3826	3038	1982	1384	664	883	0	110152	4190
85 - 89		10988	10147	1172	1500		1327		1314	1517	1286	798	613	268	352	0	45367	4129
90 - 94		2980	2746	313	423		312		331	422	332	229	188	93	103	0	12534	4206
95 - 99		731	658	80	105		99		82	90	75	53	34	17	23	0	2852	3902
100 və yuxarı yaşda 100 years old and over		255	238	27	41		26		31	45	33	16	10	3	6	0	1013	3973
15 - 49 yaşlı 15-49 years old		1183605	754042	144623	386748		181711		33501	5625	1221	331	134	91	57	0	1637596	1384
Əmək qabiliyyətli yaşda At working age		1504146	1034749	178375	485472		274082		71683	17752	4871	1394	623	282	215	0	2395969	1593
Əmək qabiliyyətli yaşdan yuxarı Over working age		233106	211829	23217	41427		46002		38332	27717	16006	8353	5269	2277	3229	0	787466	3378

Qadınların yaş qrupları üzrə təhsil səviyyəsi və doğduğu uşaqların sayına görə bölgüsü, nəfər (15 və yuxarı yaşda)
Distribution of women by age groups, according to the level of education and number of children born, person (15 years old and over)

Azərbaycan Respublikası Republic of Azerbaijan			Ümumi əhali Total population														
Yaş qrupları Age groups	Doğan qadınlar, cəmi Women, giving birth total	Doğulan uşaqların ümumi sayı Total number of children born	o cümlədən, qadınların təhsil səviyyəsinə görə: including the level of education of women:										onların uşaqları their children	orta ixtisas təhsilli secondary special education	onların uşaqları their children	peşə təhsilli vocation al education	onların uşaqları their children
			o cümlədən: including :														
			ali təhsilli higher education	onların uşaqları their children	dokto- rantura doctorate	onların uşaqları their children	magis- tratura master	onların uşaqları their children	bakalav- riat bachelor	onların uşaqları their children							
A	1	2	3	4	5	6	7	8	9	10	11	12	13	14			
Azərbaycan Respublikası üzrə - cəmi Republic of Azerbaijan - total																	
	2755798	6510855	418606	929803	7410	15128	249090	587135	162106	327540	297540	678284	120665	286387			
o cümlədən: including:																	
15 - 19	7766	8955	0	0	0	0	0	0	0	0	0	274	299	1224			
20 - 24	114555	175771	15555	23387	0	0	4958	8116	10597	15271	11458	17089	9257	14993			
25 - 29	283881	535444	32492	55012	223	380	12630	22056	19639	32576	26961	49334	9020	17578			
30 - 34	343670	728966	48108	96062	735	1388	17756	36326	29617	58348	35880	74535	12879	27884			
35 - 39	317728	714436	46469	99458	998	2016	18286	39756	27185	57686	34680	76559	13699	31498			
40 - 44	272004	619657	38414	83691	1001	2088	16560	36742	20853	44861	31082	69323	11475	26527			
45 - 49	264903	607801	46288	101977	1066	2176	29474	66434	15748	33367	31116	70336	12344	28758			
50 - 54	288550	684775	54018	122566	783	1597	37929	88340	15306	32629	33838	77908	14519	35028			
55 - 59	290584	727832	50030	117276	705	1465	36925	88415	12400	27396	32698	78778	15706	40488			
60 - 64	228266	614818	41096	102897	672	1412	34586	88048	5838	13437	28912	74891	9238	25501			
65 - 69	146321	418323	24923	65160	525	1096	21264	56593	3134	7471	16324	44599	4835	14460			
70 - 74	74689	233173	12087	33621	347	722	10137	28882	1603	4017	6907	19668	3424	11287			
75 - 79	48611	165282	4702	14108	193	431	4323	13196	186	481	3536	11345	1709	5948			
80 - 84	48509	178929	3139	10439	86	190	3053	10249	0	0	2910	10313	1076	3720			
85 - 89	18999	70969	1014	3300	58	122	956	3178	0	0	756	2599	366	1275			
90 - 94	5139	19657	248	802	17	44	231	758	0	0	171	574	50	163			
95 - 99	1281	4702	19	42	1	1	18	41	0	0	34	124	19	55			
100 və yuxarı yaşda 100 years old and over	342	1365	4	5	0	0	4	5	0	0	3	10	0	0			

Qadınların yaş qrupları üzrə təhsil səviyyəsi və doğduğu uşaqların sayına görə bölgüsü, nəfər (15 və yuxarı yaşda)
Distribution of women by age groups, according to the level of education and number of children born, person (15 years old and over)

Azərbaycan Respublikası
Republic of Azerbaijan

Şəhər əhalisi
Urban population

Yaş qrupları Age groups	Doğan qadınlar, cəmi Women, giving birth total	Doğulan uşaqların ümumi sayı Total number of children born	o cümlədən, qadınların təhsil səviyyəsinə görə: including the level of education of women:										onların uşaqları their children	orta ixtisas təhsilli secondary special education	onların uşaqları their children	peşə təhsilli vocation al education	onların uşaqları their children
			ali təhsilli higher education	onların uşaqları their children	magis- tratura master	onların uşaqları their children	bakalav- riat bachelor	onların uşaqları their children									
A	1	2	3	4	5	6	7	8	9	10	11	12	13	14			
Azərbaycan Respublikası üzrə - cəmi Republic of Azerbaijan - total																	
	1509220	3327420	295625	624099	7261	14810	166511	365803	121853	243486	187040	405571	62788	138905			
o cümlədən: including:																	
15 - 19	2501	2958	0	0	0	0	0	0	0	0	0	117	129	361	435		
20 - 24	46538	70808	8387	12485	0	0	2458	3946	5929	8539	5802	8626	3457	5478			
25 - 29	140433	258243	23938	40574	212	362	9628	16718	14098	23494	15836	28423	4377	8310			
30 - 34	187276	385694	35859	70392	717	1353	12906	25927	22236	43112	22979	46799	6900	14432			
35 - 39	178644	389824	35364	74514	978	1980	13702	29263	20684	43271	22914	49705	7304	16238			
40 - 44	150798	330883	28832	61530	981	2044	11636	25132	16215	34354	20270	44152	6053	13475			
45 - 49	144275	315024	32138	68503	1037	2114	18337	39664	12764	26725	18690	40604	6575	14484			
50 - 54	156878	347162	35633	76673	770	1569	22901	50270	11962	24834	21046	45918	7569	16817			
55 - 59	164970	377278	34464	75700	693	1438	24325	54209	9446	20053	20916	47134	8317	19321			
60 - 64	135187	324768	28382	65344	660	1380	23150	53886	4572	10078	18553	43875	5329	12953			
65 - 69	91760	226495	17854	41787	517	1082	14854	35141	2483	5564	10875	26504	2854	7137			
70 - 74	46278	119859	8781	21341	344	716	7141	17581	1296	3044	4723	11961	1932	5085			
75 - 79	27634	74720	3257	8121	193	431	2896	7272	168	418	2158	5690	926	2484			
80 - 84	24076	68777	1929	5063	85	185	1844	4878	0	0	1592	4464	589	1594			
85 - 89	8852	25602	626	1625	57	115	569	1510	0	0	441	1238	201	544			
90 - 94	2393	7123	164	416	16	40	148	376	0	0	101	264	31	90			
95 - 99	623	1850	13	26	1	1	12	25	0	0	25	81	13	28			
100 və yuxarı yaşda 100 years old and over	104	352	4	5	0	0	4	5	0	0	2	4	0	0			

Qadınların yaş qrupları üzrə təhsil səviyyəsi və doğduğu uşaqların sayına görə bölgüsü, nəfər (15 və yuxarı yaşda)
Distribution of women by age groups, according to the level of education and number of children born, person (15 years old and over)

Azərbaycan Respublikası
Republic of Azerbaijan

Şəhər əhalisi, davamı
Urban population, cont.

Yaş qrupları Age groups	o cümlədən, qadınların təhsil səviyyəsinə görə: including the level of education of women:											
	ümumi təhsilli general education	onların uşaqları their children	o cümlədən: including:						məktəbə- qədər təhsilli preschool education	onların uşaqları their children	təhsili olmayanlar uneducated	onların uşaqları their children
			tam orta full secondary	onların uşaqları their children	ümumi orta general secondary	onların uşaqları their children	ibtidai primary	onların uşaqları their children				
A	15	16	17	18	19	20	21	22	23	24	25	26

Azərbaycan Respublikası üzrə - cəmi
Republic of Azerbaijan - total

o cümlədən: including:	956256	2138747	846218	1875507	87037	204533	23001	58707	520	1284	6991	18814
15 - 19	2009	2373	1398	1639	559	666	52	68	1	1	13	20
20 - 24	28796	44066	24916	38068	3383	5186	497	812	15	24	81	129
25 - 29	96014	180397	87876	164602	6740	13082	1398	2713	27	54	241	485
30 - 34	121165	253207	110650	230895	8451	17981	2064	4331	23	48	350	816
35 - 39	112697	248471	102483	225685	8218	18472	1996	4314	32	72	333	824
40 - 44	95268	210891	86526	191580	7078	15736	1664	3575	41	89	334	746
45 - 49	86479	190542	78141	171921	6762	15204	1576	3417	35	76	358	815
50 - 54	92169	206732	81906	183434	8523	19507	1740	3791	32	69	429	953
55 - 59	100650	233705	89182	206462	9623	23027	1845	4216	41	92	582	1326
60 - 64	82261	200951	71327	173098	8884	22651	2050	5202	56	137	606	1508
65 - 69	59415	149054	51126	126787	6451	17162	1838	5105	50	115	712	1898
70 - 74	30095	79326	24223	62488	4248	11877	1624	4961	51	142	696	2004
75 - 79	20620	56333	15696	41469	3459	10000	1465	4864	41	130	632	1962
80 - 84	18968	54414	14262	39248	2804	8432	1902	6734	52	164	946	3078
85 - 89	7102	20600	4839	13482	1395	4065	868	3053	18	54	464	1541
90 - 94	1946	5883	1290	3611	346	1134	310	1138	2	6	149	464
95 - 99	516	1512	335	906	94	289	87	317	3	11	53	192
100 və yuxarı yaşda 100 years old and over	86	290	42	132	19	62	25	96	0	0	12	53

Qadınların yaş qrupları üzrə təhsil səviyyəsi və doğduğu uşaqların sayına görə bölgüsü, nəfər (15 və yuxarı yaşda)
Distribution of women by age groups, according to the level of education and number of children born, person (15 years old and over)

Azərbaycan Respublikası
Republic of Azerbaijan

Kənd əhalisi
Rural population

Yaş qrupları Age groups	Doğan qadınlar, cəmi Women, giving birth total	Doğulan uşaqların ümumi sayı Total number of children born	o cümlədən, qadınların təhsil səviyyəsinə görə: including the level of education of women:											
			ali təhsilli higher education	onların uşaqları their children	o cümlədən: including :					orta ixtisas təhsilli secondary special education	onların uşaqları their children	peşə təhsilli vocation al education	onların uşaqları their children	
					dokto-rantura doctorate	onların uşaqları their children	magis-tratura master	onların uşaqları their children	bakalav-riat bachelor					onların uşaqları their children
A	1	2	3	4	5	6	7	8	9	10	11	12	13	14

Azərbaycan Respublikası üzrə - cəmi
Republic of Azerbaijan - total

o cümlədən: including:																																																																																																																																																																																																																																																																																																																																																																																																																																																																																																																																																																																																																																																																																																																																																																																																																																																																																																																																																																																																																																																																																																																																																																																																																																																																																																																																																																																																																		
---------------------------	--	--	--	--	--	--	--	--	--	--	--	--	--	--	--	--	--	--	--	--	--	--	--	--	--	--	--	--	--	--	--	--	--	--	--	--	--	--	--	--	--	--	--	--	--	--	--	--	--	--	--	--	--	--	--	--	--	--	--	--	--	--	--	--	--	--	--	--	--	--	--	--	--	--	--	--	--	--	--	--	--	--	--	--	--	--	--	--	--	--	--	--	--	--	--	--	--	--	--	--	--	--	--	--	--	--	--	--	--	--	--	--	--	--	--	--	--	--	--	--	--	--	--	--	--	--	--	--	--	--	--	--	--	--	--	--	--	--	--	--	--	--	--	--	--	--	--	--	--	--	--	--	--	--	--	--	--	--	--	--	--	--	--	--	--	--	--	--	--	--	--	--	--	--	--	--	--	--	--	--	--	--	--	--	--	--	--	--	--	--	--	--	--	--	--	--	--	--	--	--	--	--	--	--	--	--	--	--	--	--	--	--	--	--	--	--	--	--	--	--	--	--	--	--	--	--	--	--	--	--	--	--	--	--	--	--	--	--	--	--	--	--	--	--	--	--	--	--	--	--	--	--	--	--	--	--	--	--	--	--	--	--	--	--	--	--	--	--	--	--	--	--	--	--	--	--	--	--	--	--	--	--	--	--	--	--	--	--	--	--	--	--	--	--	--	--	--	--	--	--	--	--	--	--	--	--	--	--	--	--	--	--	--	--	--	--	--	--	--	--	--	--	--	--	--	--	--	--	--	--	--	--	--	--	--	--	--	--	--	--	--	--	--	--	--	--	--	--	--	--	--	--	--	--	--	--	--	--	--	--	--	--	--	--	--	--	--	--	--	--	--	--	--	--	--	--	--	--	--	--	--	--	--	--	--	--	--	--	--	--	--	--	--	--	--	--	--	--	--	--	--	--	--	--	--	--	--	--	--	--	--	--	--	--	--	--	--	--	--	--	--	--	--	--	--	--	--	--	--	--	--	--	--	--	--	--	--	--	--	--	--	--	--	--	--	--	--	--	--	--	--	--	--	--	--	--	--	--	--	--	--	--	--	--	--	--	--	--	--	--	--	--	--	--	--	--	--	--	--	--	--	--	--	--	--	--	--	--	--	--	--	--	--	--	--	--	--	--	--	--	--	--	--	--	--	--	--	--	--	--	--	--	--	--	--	--	--	--	--	--	--	--	--	--	--	--	--	--	--	--	--	--	--	--	--	--	--	--	--	--	--	--	--	--	--	--	--	--	--	--	--	--	--	--	--	--	--	--	--	--	--	--	--	--	--	--	--	--	--	--	--	--	--	--	--	--	--	--	--	--	--	--	--	--	--	--	--	--	--	--	--	--	--	--	--	--	--	--	--	--	--	--	--	--	--	--	--	--	--	--	--	--	--	--	--	--	--	--	--	--	--	--	--	--	--	--	--	--	--	--	--	--	--	--	--	--	--	--	--	--	--	--	--	--	--	--	--	--	--	--	--	--	--	--	--	--	--	--	--	--	--	--	--	--	--	--	--	--	--	--	--	--	--	--	--	--	--	--	--	--	--	--	--	--	--	--	--	--	--	--	--	--	--	--	--	--	--	--	--	--	--	--	--	--	--	--	--	--	--	--	--	--	--	--	--	--	--	--	--	--	--	--	--	--	--	--	--	--	--	--	--	--	--	--	--	--	--	--	--	--	--	--	--	--	--	--	--	--	--	--	--	--	--	--	--	--	--	--	--	--	--	--	--	--	--	--	--	--	--	--	--	--	--	--	--	--	--	--	--	--	--	--	--	--	--	--	--	--	--	--	--	--	--	--	--	--	--	--	--	--	--	--	--	--	--	--	--	--	--	--	--	--	--	--	--	--	--	--	--	--	--	--	--	--	--	--	--	--	--	--	--	--	--	--	--	--	--	--	--	--	--	--	--	--	--	--	--	--	--	--	--	--	--	--	--	--	--	--	--	--	--	--	--	--	--	--	--	--	--	--	--	--	--	--	--	--	--	--	--	--	--	--	--	--	--	--	--	--	--	--	--	--	--	--	--	--	--	--	--	--	--	--	--	--	--	--	--	--	--	--	--	--	--	--	--	--	--	--	--	--	--	--	--	--	--	--	--	--	--	--	--	--	--	--	--	--	--	--	--	--	--	--	--	--	--	--	--	--	--	--	--	--	--	--	--	--	--	--	--	--	--	--	--	--	--	--	--	--	--	--	--	--	--	--	--	--	--	--	--	--	--	--	--	--	--	--	--	--	--	--	--	--	--	--	--	--	--	--	--	--	--	--	--	--	--	--	--	--	--	--	--	--	--	--	--	--	--	--	--	--	--	--	--	--	--	--	--	--	--	--	--	--	--	--	--	--	--	--	--	--	--	--	--	--	--	--	--	--	--	--	--	--	--	--	--	--	--	--	--	--	--	--	--	--	--	--	--	--	--	--	--	--	--	--	--	--	--	--	--	--	--	--	--	--	--	--	--	--	--	--	--	--	--	--	--	--	--	--	--	--	--	--	--	--	--	--	--	--	--	--	--	--	--	--	--	--	--	--	--	--	--	--	--	--	--	--	--	--	--	--	--	--	--	--	--	--	--	--	--	--	--	--	--	--	--	--	--	--	--	--	--	--	--	--	--	--	--	--	--	--	--	--	--	--	--	--	--	--	--	--	--	--	--	--	--	--	--	--	--	--	--	--	--	--	--	--	--	--	--	--	--	--	--	--	--	--	--	--	--	--	--	--	--	--	--	--	--	--	--	--	--	--	--	--	--	--	--	--	--	--	--	--	--	--	--	--	--	--	--	--	--	--	--	--	--	--	--	--	--	--	--	--	--	--	--	--	--	--	--	--	--	--	--	--	--	--	--	--	--	--	--	--	--	--	--	--	--	--	--	--	--	--	--	--	--	--	--	--	--	--	--	--	--	--	--	--	--	--	--	--	--	--	--	--	--	--	--	--	--	--	--	--	--	--	--	--	--	--	--	--	--	--	--	--	--	--	--	--	--	--	--	--	--	--	--	--	--	--	--	--	--	--	--	--	--	--	--	--	--	--	--	--	--	--	--	--	--	--	--	--	--	--	--	--	--	--	--	--	--	--	--	--

Qadınların yaş qrupları üzrə təhsil səviyyəsi və doğduğu uşaqların sayına görə bölgüsü, nəfər (15 və yuxarı yaşda)
Distribution of women by age groups, according to the level of education and number of children born, person (15 years old and over)

Azərbaycan Respublikası Republic of Azerbaijan	o cümlədən, qadınların təhsil səviyyəsinə görə: including the level of education of women:											Kənd əhalisi, davamı Rural population, cont.		
	o cümlədən: including:							məktəbə- qədər təhsili preschool education	onların uşaqları their children	onların uşaqları their children	təhsili olmayanlar uneducated	onların uşaqları their children		
	ümumi təhsili general education	onların uşaqları their children	tam orta full secondary	onların uşaqları their children	ümumi orta general secondary	onların uşaqları their children	ibtidai primary						onların uşaqları their children	
A	15	16	17	18	19	20	21	22	23	24	25	26		
Azərbaycan Respublikası üzrə - cəmi Republic of Azerbaijan - total	948805	2431910	789589	1960264	126349	351298	32867	120348	492	1711	5923	23915		
o cümlədən: including:														
15 - 19	4406	5019	2772	3115	1529	1780	105	124	0	0	14	19		
20 - 24	49284	75895	40602	62442	7823	12046	859	1407	9	17	100	171		
25 - 29	118940	232219	106128	206091	11127	22739	1685	3389	18	33	168	332		
30 - 34	125012	275845	110448	243106	12522	28247	2042	4492	29	62	224	507		
35 - 39	109601	257026	96240	225210	11649	27863	1712	3953	24	49	193	479		
40 - 44	95208	227968	83318	199094	10491	25564	1399	3310	23	44	159	378		
45 - 49	88064	214752	76080	184858	10635	26609	1349	3285	22	45	197	500		
50 - 54	93287	240833	78646	202357	12991	34264	1650	4212	29	58	229	628		
55 - 59	90585	255335	75281	211055	13468	39126	1836	5154	18	46	274	786		
60 - 64	65697	207595	52090	163070	11394	37358	2213	7167	33	101	367	1237		
65 - 69	39604	141226	30010	104966	7215	27026	2379	9234	45	158	413	1653		
70 - 74	20898	84834	13466	52865	4679	19791	2753	12178	48	210	483	2081		
75 - 79	16625	71847	9263	37955	4056	18092	3306	15800	44	188	702	3421		
80 - 84	20049	90084	10244	43416	4185	19124	5620	27544	86	420	1283	6297		
85 - 89	8506	37828	3732	15350	2015	9097	2759	13381	48	208	725	3564		
90 - 94	2291	10415	964	4120	446	2057	881	4238	13	64	269	1286		
95 - 99	553	2373	226	885	89	391	238	1097	0	0	84	393		
100 və yuxarı yaşda 100 years old and over	195	816	79	309	35	124	81	383	3	8	39	183		

Əhalinin gəlir mənbələrinə görə iqtisadi rayonlar və inzibati ərazi vahidləri üzrə bölgüsü, nəfər (15 və yuxarı yaşda)
Distribution of population by income sources by economic regions and administrative territorial units, person (15 years old and over)

Azərbaycan Respublikası
Republic of Azerbaijan

Ərazi <i>Territory</i>	Cəmi əhali <i>Total population</i>	o cümlədən, gəlir mənbələri üzrə: <i>including income sources:</i>							
		müddətli iş <i>hired work</i>	özünü- məşğulluq <i>self-employ- ment</i>	şəxsi istehlak üçün malların istehsalı <i>production of goods for personal consumption</i>	əmlak və digər kapital qoyuluşları <i>property and other capital investments</i>	yaşla görə pensiya <i>pension by age</i>	ailə başçısını itirməyə görə pensiya <i>loss of the family head</i>	əlilliyə görə pensiya <i>pension for disability</i>	əlilliyə və saglamlıq imkanlarının məhdudlu- ğuna görə məvənat <i>benefits for disability and limited health access</i>
A	1	2	3	4	5	6	7	8	9
Azərbaycan Respublikası <i>Republic of Azerbaijan</i>	7646972	2402871	2646710	83857	2738	814797	23314	386700	185087
kişilər <i>men</i>	3719206	1254707	1593456	32154	1743	324154	1567	201527	89760
qadınlar <i>women</i>	3927766	1148164	1053254	51703	995	490643	21747	185173	95327
şəhər əhalisi <i>urban population</i>	4221132	1741992	941403	16725	1799	493839	11736	211799	103303
kişilər <i>men</i>	2030618	877197	642057	6295	1186	205264	763	107435	49588
qadınlar <i>women</i>	2190514	864795	299346	10430	613	288575	10973	104364	53715
kənd əhalisi <i>rural population</i>	3425840	660879	1705307	67132	939	320958	11578	174901	81784
kişilər <i>men</i>	1688588	377510	951399	25859	557	118890	804	94092	40172
qadınlar <i>women</i>	1737252	283369	753908	41273	382	202068	10774	80809	41612
Bakı şəhəri <i>Baku city</i>	1876438	905557	283245	1815	846	234864	2817	89756	46125
kişilər <i>men</i>	901433	464160	201141	1253	574	99956	138	44948	22227

Əhalinin gəlir mənbələrinə görə iqtisadi rayonlar və inzibati ərazi vahidləri üzrə bölgüsü, nəfər (15 və yuxarı yaşda)
Distribution of population by income sources by economic regions and administrative territorial units, person (15 years old and over)

Azərbaycan Respublikası Republic of Azerbaijan		o cümlədən, gəlir mənbələri üzrə: including income sources:										davamı cont.
Ərazi Territory	digər müavinətlər other benefits	təhsil təqaüdü education scholarship	digər təqaüdlər other scholarships	işsizlikdən sığorta ödənişi unemployment insurance payment	ünvanlı dövlət sosial yardımı targeted state social assistance	borc vəsaiti və ya yığımdan istifadə, aktivlərin satışı use of debt funds and savings, sale of assets	ölkə xaricindən alınan vəsait funds received from abroad	digər şəxslərin himayəsi patronage of the other person or persons	digər other			
A	10	11	12	13	14	15	16	17	18			
Azərbaycan Respublikası Republic of Azerbaijan	120280	69480	9924	1150	10358	800	8011	2003794	97293			
kişilər men	57018	36219	5670	550	3094	484	4132	519505	55644			
qadınlar women	63262	33261	4254	600	7264	316	3879	1484289	41649			
şəhər əhalisi urban population	42726	53610	6205	857	5606	564	4151	1297443	66302			
kişilər men	20248	27526	3329	419	1297	354	2118	323479	36377			
qadınlar women	22478	26084	2876	438	4309	210	2033	973964	29925			
kənd əhalisi rural population	77554	15870	3719	293	4752	236	3860	706351	30991			
kişilər men	36770	8693	2341	131	1797	130	2014	196026	19267			
qadınlar women	40784	7177	1378	162	2955	106	1846	510325	11724			
Bakı şəhəri Baku city	5385	34930	2865	362	1401	71	878	575952	39316			
kişilər men	2397	17980	1452	176	247	45	368	144606	19968			

Ərazi <i>Territory</i>	Cəmi əhali <i>Total population</i>	o cümlədən, gəlir mənbələri üzrə: <i>including income sources:</i>							əlilliyə və sağlamlıq imkanlarının məhdudluğuна görə müavinət <i>benefits for disability and limited health access</i>
		2	3	4	5	6	7	8	
A	1	2	3	4	5	6	7	8	9
qadınlar <i>women</i>	975005	441397	82104	562	272	134908	2679	44808	23898
şəhər əhalisi <i>urban population</i>	1876438	905557	283245	1815	846	234864	2817	89756	46125
kişilər <i>men</i>	901433	464160	201141	1253	574	99956	138	44948	22227
qadınlar <i>women</i>	975005	441397	82104	562	272	134908	2679	44808	23898
kənd əhalisi <i>rural population</i>	0	0	0	0	0	0	0	0	0
kişilər <i>men</i>	0	0	0	0	0	0	0	0	0
qadınlar <i>women</i>	0	0	0	0	0	0	0	0	0
Binaqadi rayonu <i>Binaqadi district</i>	233300	103517	47290	192	66	23810	538	10380	5460
kişilər <i>men</i>	113234	51099	33561	140	50	10207	20	5396	2702
qadınlar <i>women</i>	120066	52418	13729	52	16	13603	518	4984	2758
şəhər əhalisi <i>urban population</i>	233300	103517	47290	192	66	23810	538	10380	5460
kişilər <i>men</i>	113234	51099	33561	140	50	10207	20	5396	2702
qadınlar <i>women</i>	120066	52418	13729	52	16	13603	518	4984	2758
kənd əhalisi <i>rural population</i>	0	0	0	0	0	0	0	0	0

Ərazi Territory	o cümlədən, gəlir mənbələri üzrə: including income sources:								
	digər müavinətlər other benefits	təhsil təqaüdü education scholarship	digər təqaüdlər other scholarships	işsizlikdən sığorta ödənişi unemployment insurance payment	ünvanlı dövlət sosial yardımı targeted state social assistance	borc vəsaiti və ya yığımdan istifadə, aktivlərin satışı use of debt funds and savings, sale of assets	ölkə xaricindən alınan vəsait funds received from abroad	digər şəxsin və ya şəxslərin himayəsi patronage of the other person or persons	digər other
A	10	11	12	13	14	15	16	17	18
qadınlar women	2988	16950	1413	186	1154	26	510	431346	19348
şəhər əhalisi urban population	5385	34930	2865	362	1401	71	878	575952	39316
kişilər men	2397	17980	1452	176	247	45	368	144606	19968
qadınlar women	2988	16950	1413	186	1154	26	510	431346	19348
kənd əhalisi rural population	0	0	0	0	0	0	0	0	0
kişilər men	0	0	0	0	0	0	0	0	0
qadınlar women	0	0	0	0	0	0	0	0	0
Binəqədi rayonu Binəqədi district	598	3878	482	47	114	13	123	70204	2533
kişilər men	303	2048	277	25	28	5	32	16727	1327
qadınlar women	295	1830	205	22	86	8	91	53477	1206
şəhər əhalisi urban population	598	3878	482	47	114	13	123	70204	2533
kişilər men	303	2048	277	25	28	5	32	16727	1327
qadınlar women	295	1830	205	22	86	8	91	53477	1206
kənd əhalisi rural population	0	0	0	0	0	0	0	0	0

Ərazi <i>Territory</i>	Cəmi əhali <i>Total population</i>	o cümlədən, gəlir mənbələri üzrə: <i>including income sources:</i>							əlilliyə və sağlamlıq imkanlarının məhdu- dlu- ğuna görə müavinət <i>benefits for disability and limited health access</i>
		2	3	4	5	6	7	8	
A	1	2	3	4	5	6	7	8	9
kişilər <i>men</i>	0	0	0	0	0	0	0	0	0
qadınlar <i>women</i>	0	0	0	0	0	0	0	0	0
Qaradağ rayonu <i>Garadagh district</i>	85082	46549	9722	48	39	8430	219	4010	2006
kişilər <i>men</i>	41856	24551	7441	35	29	3534	6	2115	996
qadınlar <i>women</i>	43226	21998	2281	13	10	4896	213	1895	1010
şəhər əhalisi <i>urban population</i>	85082	46549	9722	48	39	8430	219	4010	2006
kişilər <i>men</i>	41856	24551	7441	35	29	3534	6	2115	996
qadınlar <i>women</i>	43226	21998	2281	13	10	4896	213	1895	1010
kənd əhalisi <i>rural population</i>	0	0	0	0	0	0	0	0	0
kişilər <i>men</i>	0	0	0	0	0	0	0	0	0
qadınlar <i>women</i>	0	0	0	0	0	0	0	0	0
Xəzər rayonu <i>Khazar district</i>	153862	72925	24736	208	58	15505	333	8017	3611
kişilər <i>men</i>	75744	36461	18838	156	45	6839	6	4253	1831
qadınlar <i>women</i>	78118	36464	5898	52	13	8666	327	3764	1780

Ərazi Territory	o cümlədən, gəlir mənbələri üzrə: including income sources:								
	digər məüavinələr other benefits	təhsil təqaüdü education scholarship	digər təqaüdlər other scholarships	işsizlikdən sığorta ödənişi unemployment insurance payment	ünvanlı dövlət sosial yardımı targeted state social assistance	borc vəsaiti və ya yığımdan istifadə, aktivlərin satışı use of debt funds and savings, sale of assets	ölkə xaricindən alınan vəsait funds received from abroad	digər şəxsin və ya şəxslərin himayəsi patronage of the other person or persons	digər other
A	10	11	12	13	14	15	16	17	18
kişilər men	0	0	0	0	0	0	0	0	0
qadınlar women	0	0	0	0	0	0	0	0	0
Qaradağ rayonu Garadagh district	366	828	166	13	130	2	52	32393	1101
kişilər men	157	422	72	10	30	1	15	7407	632
qadınlar women	209	406	94	3	100	1	37	24986	469
şəhər əhalisi urban population	366	828	166	13	130	2	52	32393	1101
kişilər men	157	422	72	10	30	1	15	7407	632
qadınlar women	209	406	94	3	100	1	37	24986	469
kənd əhalisi rural population	0	0	0	0	0	0	0	0	0
kişilər men	0	0	0	0	0	0	0	0	0
qadınlar women	0	0	0	0	0	0	0	0	0
Xəzər rayonu Khazar district	524	1578	343	26	489	2	83	55584	4451
kişilər men	236	828	159	15	38	0	38	13638	2594
qadınlar women	288	750	184	11	451	2	45	41946	1857

Ərazi <i>Territory</i>	Cəmi əhali <i>Total population</i>	o cümlədən, gəlir mənbələri üzrə: <i>including income sources:</i>							əlilliyə və sağlamlıq imkanlarının məhdudlu- ğuna görə müavinət <i>benefits for disability and limited health access</i>
		2	3	4	5	6	7	8	
A	1	2	3	4	5	6	7	8	9
şəhər əhalisi <i>urban population</i>	153862	72925	24736	208	58	15505	333	8017	3611
kişilər <i>men</i>	75744	36461	18838	156	45	6839	6	4253	1831
qadınlar <i>women</i>	78118	36464	5898	52	13	8666	327	3764	1780
kənd əhalisi <i>rural population</i>	0	0	0	0	0	0	0	0	0
kişilər <i>men</i>	0	0	0	0	0	0	0	0	0
qadınlar <i>women</i>	0	0	0	0	0	0	0	0	0
Səbail rayonu <i>Səbail district</i>	82239	42693	10762	175	110	11409	91	3208	1946
kişilər <i>men</i>	38407	22094	6806	108	64	4703	6	1483	915
qadınlar <i>women</i>	43832	20599	3956	67	46	6706	85	1725	1031
şəhər əhalisi <i>urban population</i>	82239	42693	10762	175	110	11409	91	3208	1946
kişilər <i>men</i>	38407	22094	6806	108	64	4703	6	1483	915
qadınlar <i>women</i>	43832	20599	3956	67	46	6706	85	1725	1031
kənd əhalisi <i>rural population</i>	0	0	0	0	0	0	0	0	0
kişilər <i>men</i>	0	0	0	0	0	0	0	0	0

Ərazi Territory	o cümlədən, gəlir mənbələri üzrə: including income sources:								
	digər müavinətlər other benefits	təhsil təqaüdü education scholarship	digər təqaüdlər other scholarships	işsizlikdən sığorta ödənişi unemployment insurance payment	ünvanlı dövlət sosial yardımı targeted state social assistance	borc vəsaiti və ya yığımdan istifadə, aktivlərin satışı use of debt funds and savings, sale of assets	ölkə xaricindən alınan vəsait funds received from abroad	digər şəxsin və ya şəxslərin himayəsi patronage of the other person or persons	digər other
A	10	11	12	13	14	15	16	17	18
şəhər əhalisi urban population	524	1578	343	26	489	2	83	55584	4451
kişilər men	236	828	159	15	38	0	38	13638	2594
qadınlar women	288	750	184	11	451	2	45	41946	1857
kənd əhalisi rural population	0	0	0	0	0	0	0	0	0
kişilər men	0	0	0	0	0	0	0	0	0
qadınlar women	0	0	0	0	0	0	0	0	0
Səbail rayonu Sabail district	220	2007	98	15	36	5	32	21132	1282
kişilər men	115	1029	63	6	13	4	19	5370	568
qadınlar women	105	978	35	9	23	1	13	15762	714
şəhər əhalisi urban population	220	2007	98	15	36	5	32	21132	1282
kişilər men	115	1029	63	6	13	4	19	5370	568
qadınlar women	105	978	35	9	23	1	13	15762	714
kənd əhalisi rural population	0	0	0	0	0	0	0	0	0
kişilər men	0	0	0	0	0	0	0	0	0

Ərazi <i>Territory</i>	Cəmi əhali <i>Total population</i>	o cümlədən, gəlir mənbələri üzrə: <i>including income sources:</i>							əlilliyə və səhləmləşmə imkanlarının məhdudlu- ğuna görə məvənat benefits for disability and limited health access
		2	3	4	5	6	7	8	
A	1	2	3	4	5	6	7	8	9
qadınlar <i>women</i>	0	0	0	0	0	0	0	0	0
Sabunçu rayonu <i>Sabunchu district</i>	269337	126963	42838	261	130	30519	417	13434	6462
kişilər <i>men</i>	131142	64290	33863	186	87	13493	20	7082	3167
qadınlar <i>women</i>	138195	62673	8975	75	43	17026	397	6352	3295
şəhər əhalisi <i>urban population</i>	269337	126963	42838	261	130	30519	417	13434	6462
kişilər <i>men</i>	131142	64290	33863	186	87	13493	20	7082	3167
qadınlar <i>women</i>	138195	62673	8975	75	43	17026	397	6352	3295
kənd əhalisi <i>rural population</i>	0	0	0	0	0	0	0	0	0
kişilər <i>men</i>	0	0	0	0	0	0	0	0	0
qadınlar <i>women</i>	0	0	0	0	0	0	0	0	0
Suraxanı rayonu <i>Surakhani district</i>	168163	79289	25463	76	17	21092	157	7975	4228
kişilər <i>men</i>	81329	41099	19076	55	15	8834	8	4118	2052
qadınlar <i>women</i>	86834	38190	6387	21	2	12258	149	3857	2176
şəhər əhalisi <i>urban population</i>	168163	79289	25463	76	17	21092	157	7975	4228

Ərazi Territory	o cümlədən, gəlir mənbələri üzrə: including income sources:								
	digər müavinətlər other benefits	təhsil təqaüdü education scholarship	digər təqaüdlər other scholarships	işsizlikdən sığorta ödənişi unemployment insurance payment	ünvanlı dövlət sosial yardımı targeted state social assistance	borc vəsaiti və ya yığımdan istifadə, aktivlərin satışı use of debt funds and savings, sale of assets	ölkə xaricindən alınan vəsait funds received from abroad	digər şəxslərin himayəsi patronage of the other person or persons	digər other
A	10	11	12	13	14	15	16	17	18
qadınlar women	0	0	0	0	0	0	0	0	0
Sabunçu rayonu Sabunchu district	701	2624	249	80	116	10	93	104305	6619
kişilər men	341	1404	137	35	28	8	40	25009	3494
qadınlar women	360	1220	112	45	88	2	53	79296	3125
şəhər əhalisi urban population	701	2624	249	80	116	10	93	104305	6619
kişilər men	341	1404	137	35	28	8	40	25009	3494
qadınlar women	360	1220	112	45	88	2	53	79296	3125
kənd əhalisi rural population	0	0	0	0	0	0	0	0	0
kişilər men	0	0	0	0	0	0	0	0	0
qadınlar women	0	0	0	0	0	0	0	0	0
Suraxanı rayonu Surakhani district	482	1730	241	22	103	3	73	60891	3468
kişilər men	166	886	134	9	16	1	33	15735	1807
qadınlar women	316	844	107	13	87	2	40	45156	1661
şəhər əhalisi urban population	482	1730	241	22	103	3	73	60891	3468

Ərazi <i>Territory</i>	Cəmi əhali <i>Total population</i>	o cümlədən, gəlir mənbələri üzrə: <i>including income sources:</i>							əlilliyə və sağlamlıq imkanlarının məhdudlu- ğuna görə müavinət <i>benefits for disability and limited health access</i>
		muzdlu iş <i>hired work</i>	özünü- məşğulluq <i>self-employ- ment</i>	şəxsi istehlak üçün malların istehsalı <i>production of goods for personal consumption</i>	əmlak və digər kapital qoyuluşları <i>property and other capital investments</i>	yaşə görə pensiya <i>pension by age</i>	ailə başçısını itirməyə görə pensiya <i>loss of the family head</i>	əlilliyə görə pensiya <i>pension for disability</i>	
A	I	2	3	4	5	6	7	8	9
kişilər <i>men</i>	81329	41099	19076	55	15	8834	8	4118	2052
qadınlar <i>women</i>	86834	38190	6387	21	2	12258	149	3857	2176
kənd əhalisi <i>rural population</i>	0	0	0	0	0	0	0	0	0
kişilər <i>men</i>	0	0	0	0	0	0	0	0	0
qadınlar <i>women</i>	0	0	0	0	0	0	0	0	0
Nərimanov rayonu <i>Nurimanov district</i>	145830	70427	20243	306	193	17381	311	7663	3711
kişilər <i>men</i>	69379	36522	13215	211	121	7216	19	3741	1782
qadınlar <i>women</i>	76451	33905	7028	95	72	10165	292	3922	1929
şəhər əhalisi <i>urban population</i>	145830	70427	20243	306	193	17381	311	7663	3711
kişilər <i>men</i>	69379	36522	13215	211	121	7216	19	3741	1782
qadınlar <i>women</i>	76451	33905	7028	95	72	10165	292	3922	1929
kənd əhalisi <i>rural population</i>	0	0	0	0	0	0	0	0	0
kişilər <i>men</i>	0	0	0	0	0	0	0	0	0
qadınlar <i>women</i>	0	0	0	0	0	0	0	0	0

Ərazi Territory	o cümlədən, gəlir mənbələri üzrə: including income sources:								
	digər məvafiqatlar other benefits	təhsil təqaüdü education scholarship	digər təqaüdlər other scholarships	işsizlikdən sığorta ödənişi unemployment insurance payment	ünvanlı dövlət sosial yardımı targeted state social assistance	borc vasitəli və ya yığımdan istifadə, aktivlərin satışı use of debt funds and savings, sale of assets	ölkə xaricindən alınan vəsait funds received from abroad	digər şəxsin və ya şəxslərin himayəsi patronage of the other person or persons	digər other
A	10	11	12	13	14	15	16	17	18
kişilər men	166	886	134	9	16	1	33	15735	1807
qadınlar women	316	844	107	13	87	2	40	45156	1661
kənd əhalisi rural population	0	0	0	0	0	0	0	0	0
kişilər men	0	0	0	0	0	0	0	0	0
qadınlar women	0	0	0	0	0	0	0	0	0
Nərimanov rayonu Narimanov district	533	5086	286	38	83	13	125	34494	3514
kişilər men	216	2648	111	15	17	9	52	9201	1685
qadınlar women	317	2438	175	23	66	4	73	25293	1829
şəhər əhalisi urban population	533	5086	286	38	83	13	125	34494	3514
kişilər men	216	2648	111	15	17	9	52	9201	1685
qadınlar women	317	2438	175	23	66	4	73	25293	1829
kənd əhalisi rural population	0	0	0	0	0	0	0	0	0
kişilər men	0	0	0	0	0	0	0	0	0
qadınlar women	0	0	0	0	0	0	0	0	0

Ərazi <i>Territory</i>	Cəmi əhali <i>Total population</i>	o cümlədən, gəlir mənbələri üzrə: <i>including income sources:</i>							əlilliyə və sağlamlıq imkanlarının məhdudlu- ğuna görə müavinət <i>benefits for disability and limited health access</i>
		2	3	4	5	6	7	8	
A	1	2	3	4	5	6	7	8	9
Nəsimi rayonu <i>Nəsimi district</i>	186977	87893	29282	202	62	29221	147	8543	4801
kişilər <i>men</i>	87906	45790	18411	124	41	12194	9	3967	2204
qadınlar <i>women</i>	99071	42103	10871	78	21	17027	138	4576	2597
şəhər əhalisi <i>urban population</i>	186977	87893	29282	202	62	29221	147	8543	4801
kişilər <i>men</i>	87906	45790	18411	124	41	12194	9	3967	2204
qadınlar <i>women</i>	99071	42103	10871	78	21	17027	138	4576	2597
kənd əhalisi <i>rural population</i>	0	0	0	0	0	0	0	0	0
kişilər <i>men</i>	0	0	0	0	0	0	0	0	0
qadınlar <i>women</i>	0	0	0	0	0	0	0	0	0
Nizami rayonu <i>Nizami district</i>	144969	70026	21501	138	62	16289	234	7528	3623
kişilər <i>men</i>	68424	35170	15042	103	43	6445	12	3778	1704
qadınlar <i>women</i>	76545	34856	6459	35	19	9844	222	3750	1919
şəhər əhalisi <i>urban population</i>	144969	70026	21501	138	62	16289	234	7528	3623
kişilər <i>men</i>	68424	35170	15042	103	43	6445	12	3778	1704

Ərazi Territory	o cümlədən, gəlir mənbələri üzrə: including income sources:								
	digər müavinətlər other benefits	təhsil təqaüdü education scholarship	digər təqaüdlər other scholarships	işsizlikdən sığorta ödənişi unemployment insurance payment	ünvanlı dövlət sosial yardımı targeted state social assistance	borc vəsaiti və ya yığımdan istifadə, aktivlərin satışı use of debt funds and savings, sale of assets	ölkə xaricindən alınan vəsait funds received from abroad	digər şəxslər və ya şəxslərin himayəsi patronage of the other person or persons	digər other
A	10	11	12	13	14	15	16	17	18
Nəsimi rayonu Nəsimi district	404	5287	110	24	62	7	64	44903	4496
kişilər men	188	2538	52	10	12	4	33	12322	2089
qadınlar women	216	2749	58	14	50	3	31	32581	2407
şəhər əhalisi urban population	404	5287	110	24	62	7	64	44903	4496
kişilər men	188	2538	52	10	12	4	33	12322	2089
qadınlar women	216	2749	58	14	50	3	31	32581	2407
kənd əhalisi rural population	0	0	0	0	0	0	0	0	0
kişilər men	0	0	0	0	0	0	0	0	0
qadınlar women	0	0	0	0	0	0	0	0	0
Nizami rayonu Nizami district	528	2410	301	23	75	5	130	45577	2546
kişilər men	254	1257	137	10	28	3	56	12340	1387
qadınlar women	274	1153	164	13	47	2	74	33237	1159
şəhər əhalisi urban population	528	2410	301	23	75	5	130	45577	2546
kişilər men	254	1257	137	10	28	3	56	12340	1387

Ərazi <i>Territory</i>	Cəmi əhali <i>Total population</i>	o cümlədən, gəlir mənbələri üzrə: <i>including income sources:</i>							əlilliyə və sağlamlıq imkanlarının məhdudluğuна görə müavinət <i>benefits for disability and limited health access</i>
		muzdlu iş <i>hired work</i>	özünü-məşğulluq <i>self-employment</i>	şəxsi istehlak üçün malların istehsalı <i>production of goods for personal consumption</i>	əmlak və digər kapital qoyuluşları <i>property and other capital investments</i>	yasa görə pensiya <i>pension by age</i>	ailə başçısını itirməyə görə pensiya <i>loss of the family head</i>	əlilliyə görə pensiya <i>pension for disability</i>	
A	1	2	3	4	5	6	7	8	9
qadınlar <i>women</i>	76545	34856	6459	35	19	9844	222	3750	1919
kənd əhalisi <i>rural population</i>	0	0	0	0	0	0	0	0	0
kişilər <i>men</i>	0	0	0	0	0	0	0	0	0
qadınlar <i>women</i>	0	0	0	0	0	0	0	0	0
Xətai rayonu <i>Khatai district</i>	226790	119953	25899	110	45	33261	189	10792	5703
kişilər <i>men</i>	109304	62538	18368	70	31	14653	13	5043	2728
qadınlar <i>women</i>	117486	57415	7531	40	14	18608	176	5749	2975
şəhər əhalisi <i>urban population</i>	226790	119953	25899	110	45	33261	189	10792	5703
kişilər <i>men</i>	109304	62538	18368	70	31	14653	13	5043	2728
qadınlar <i>women</i>	117486	57415	7531	40	14	18608	176	5749	2975
kənd əhalisi <i>rural population</i>	0	0	0	0	0	0	0	0	0
kişilər <i>men</i>	0	0	0	0	0	0	0	0	0
qadınlar <i>women</i>	0	0	0	0	0	0	0	0	0
Yasamal rayonu <i>Yasamal district</i>	164985	77183	24183	95	60	26154	137	7437	4188

Ərazi Territory	o cümlədən, gəlir mənbələri üzrə: including income sources:								
	digər müavinətlər other benefits	təhsil təqaüdü education scholarship	digər təqaüdlər other scholarships	işsizlikdən sığorta ödənişi unemployment insurance payment	ünvanlı dövlət sosial yardımı targeted state social assistance	borc vəsaiti və ya yığımdan istifadə, aktivlərin satışı use of debt funds and savings, sale of assets	ölkə xaricindən alınan vəsait funds received from abroad	digər şəxsin və ya şəxslərin himayəsi patronage of the other person or persons	digər other
A	10	11	12	13	14	15	16	17	18
qadınlar women	274	1153	164	13	47	2	74	33237	1159
kənd əhalisi rural population	0	0	0	0	0	0	0	0	0
kişilər men	0	0	0	0	0	0	0	0	0
qadınlar women	0	0	0	0	0	0	0	0	0
Xətai rayonu Khatai district	617	5324	448	16	64	3	41	63062	5798
kişilər men	239	2761	235	10	13	3	12	15868	2721
qadınlar women	378	2563	213	6	51	0	29	47194	3077
şəhər əhalisi urban population	617	5324	448	16	64	3	41	63062	5798
kişilər men	239	2761	235	10	13	3	12	15868	2721
qadınlar women	378	2563	213	6	51	0	29	47194	3077
kənd əhalisi rural population	0	0	0	0	0	0	0	0	0
kişilər men	0	0	0	0	0	0	0	0	0
qadınlar women	0	0	0	0	0	0	0	0	0
Yasamal rayonu Yasamal district	341	4076	77	55	125	8	60	39657	3205

Ərazi <i>Territory</i>	Cəmi əhali <i>Total population</i>	o cümlədən, gəlir mənbələri üzrə: <i>including income sources:</i>							əlilliyə və sağlamlıq imkanlarının məhdudlu- ğuna görə müavinət <i>benefits for disability and limited health access</i>
		muzdlu iş <i>hired work</i>	özünü- məşğulluq <i>self-employ- ment</i>	şəxsi istehlak üçün malların istehsalı <i>production of goods for personal consumption</i>	əmlak və digər kapital qoyuluşları <i>property and other capital investments</i>	yaşa görə pensiya <i>pension by age</i>	ailə başçısını itirməyə görə pensiya <i>loss of the family head</i>	əlilliyə görə pensiya <i>pension for disability</i>	
A	1	2	3	4	5	6	7	8	9
kişilər <i>men</i>	77437	39903	15613	62	46	11136	14	3618	1962
qadınlar <i>women</i>	87548	37280	8570	33	14	15018	123	3819	2226
şəhər əhalisi <i>urban population</i>	164985	77183	24183	95	60	26154	137	7437	4188
kişilər <i>men</i>	77437	39903	15613	62	46	11136	14	3618	1962
qadınlar <i>women</i>	87548	37280	8570	33	14	15018	123	3819	2226
kənd əhalisi <i>rural population</i>	0	0	0	0	0	0	0	0	0
kişilər <i>men</i>	0	0	0	0	0	0	0	0	0
qadınlar <i>women</i>	0	0	0	0	0	0	0	0	0
Pirallahi rayonu <i>Pirallahi district</i>	14904	8139	1326	4	4	1793	44	769	386
kişilər <i>men</i>	7271	4643	907	3	2	702	5	354	184
qadınlar <i>women</i>	7633	3496	419	1	2	1091	39	415	202
şəhər əhalisi <i>urban population</i>	14904	8139	1326	4	4	1793	44	769	386
kişilər <i>men</i>	7271	4643	907	3	2	702	5	354	184
qadınlar <i>women</i>	7633	3496	419	1	2	1091	39	415	202

Ərazi Territory	o cümlədən, gəlir mənbələri üzrə: including income sources:								
	digər məvəhinələr other benefits	təhsil təqaüdü education scholarship	digər təqaüdlər other scholarships	işsizlikdən sığorta ödənişi unemployment insurance payment	ünvanlı dövlət sosial yardımı targeted state social assistance	borc vasitələri və ya yığımdan istifadə, aktivlərin satışı use of debt funds and savings, sale of assets	ölkə xaricindən alınan vəsait funds received from abroad	digər şəxsin və ya şəxslərin himayəsi patronage of the other person or persons	digər other
A	10	11	12	13	14	15	16	17	18
kişilər men	176	2109	44	31	24	7	37	10119	1527
qadınlar women	165	1967	33	24	101	1	23	29538	1678
şəhər əhalisi urban population	341	4076	77	55	125	8	60	39657	3205
kişilər men	176	2109	44	31	24	7	37	10119	1527
qadınlar women	165	1967	33	24	101	1	23	29538	1678
kənd əhalisi rural population	0	0	0	0	0	0	0	0	0
kişilər men	0	0	0	0	0	0	0	0	0
qadınlar women	0	0	0	0	0	0	0	0	0
Pirallahi rayonu Pirallahi district	71	102	64	3	4	0	2	3750	303
kişilər men	6	50	31	0	0	0	1	870	137
qadınlar women	65	52	33	3	4	0	1	2880	166
şəhər əhalisi urban population	71	102	64	3	4	0	2	3750	303
kişilər men	6	50	31	0	0	0	1	870	137
qadınlar women	65	52	33	3	4	0	1	2880	166

Ərazi <i>Territory</i>	Cəmi əhali <i>Total population</i>	o cümlədən, gəlir mənbələri üzrə: <i>including income sources:</i>							əlilliyə və sağlamlıq imkanlarının məhduddlu- guna görə müavinət <i>benefits for disability and limited health access</i>
		müddətli iş <i>hired work</i>	özünü- məşğulluq <i>self-employ- ment</i>	şəxsi istehlak üçün malların istehsalı <i>production of goods for personal consumption</i>	əmlak və digər kapital qoyuluşları <i>property and other capital investments</i>	yaşa görə pensiya <i>pension by age</i>	ailə başçısını itirməyə görə pensiya <i>loss of the family head</i>	əlilliyə görə pensiya <i>pension for disability</i>	
A	1	2	3	4	5	6	7	8	9
kənd əhalisi <i>rural population</i>	0	0	0	0	0	0	0	0	0
kişilər <i>men</i>	0	0	0	0	0	0	0	0	0
qadınlar <i>women</i>	0	0	0	0	0	0	0	0	0
Naxçıvan Muxtar Respublikası <i>Nakhchivan Autonomous Republic</i>	350717	107757	141147	66	39	30005	9240	13397	847
kişilər <i>men</i>	172598	67231	66058	44	29	15195	883	5891	422
qadınlar <i>women</i>	178119	40526	75089	22	10	14810	8357	7506	425
şəhər əhalisi <i>urban population</i>	106111	55398	18999	22	19	10566	3190	4567	295
kişilər <i>men</i>	52047	31061	9936	17	16	6097	366	1212	139
qadınlar <i>women</i>	54064	24337	9063	5	3	4469	2824	3355	156
kənd əhalisi <i>rural population</i>	244606	52359	122148	44	20	19439	6050	8830	552
kişilər <i>men</i>	120551	36170	56122	27	13	9098	517	4679	283
qadınlar <i>women</i>	124055	16189	66026	17	7	10341	5533	4151	269
Naxçıvan şəhəri <i>Nakhchivan city</i>	74583	45386	7726	9	6	6592	2306	3450	182
kişilər <i>men</i>	36612	25302	4014	7	6	4007	355	790	111

Ərazi Territory	o cümlədən, gəlir mənbələri üzrə: including income sources:								
	digər müavinətlər other benefits	təhsil təqaüdü education scholarship	digər təqaüdlər other scholarships	işsizlikdən sığorta ödənişi unemployment insurance payment	ünvanlı dövlət sosial yardımı targeted state social assistance	borc vəsaiti və ya yığımdan istifadə, aktivlərin satışı use of debt funds and savings, sale of assets	ölkə xaricindən alınan vəsait funds received from abroad	digər şəxsin və ya şəxslərin himayəsi patronage of the other person or persons	digər other
A	10	11	12	13	14	15	16	17	18
kənd əhalisi rural population	0	0	0	0	0	0	0	0	0
kişilər men	0	0	0	0	0	0	0	0	0
qadınlar women	0	0	0	0	0	0	0	0	0
Naxçıvan Muxtar Respublikası Nakhchivan Autonomous Republic	234	78	1201	0	562	366	887	56159	177
kişilər men	57	38	833	0	234	182	225	21392	130
qadınlar women	177	40	368	0	328	184	662	34767	47
şəhər əhalisi urban population	87	35	359	0	183	231	313	17256	102
kişilər men	25	13	219	0	58	115	107	5649	86
qadınlar women	62	22	140	0	125	116	206	11607	16
kənd əhalisi rural population	147	43	842	0	379	135	574	38903	75
kişilər men	32	25	614	0	176	67	118	15743	44
qadınlar women	115	18	228	0	203	68	456	23160	31
Naxçıvan şəhəri Nakhchivan city	35	21	318	0	76	47	83	11661	30
kişilər men	5	8	243	0	25	22	38	3916	30

Ərazi <i>Territory</i>	Cəmi əhali <i>Total population</i>	o cümlədən, gəlir mənbələri üzrə: <i>including income sources:</i>							əlilliyə və sağlamlıq imkanlarının məhduddlu- guna görə müavinət <i>benefits for disability and limited health access</i>
		müddətli iş <i>hired work</i>	özünü- məşğulluq <i>self-employ- ment</i>	şəxsi istehlak üçün malların istehsalı <i>production of goods for personal consumption</i>	əmlak və digər kapital qoyuluşları <i>property and other capital investments</i>	yaşla görə pensiya <i>pension by age</i>	ailə başçısını itirməyə görə pensiya <i>loss of the family head</i>	əlilliyə görə pensiya <i>pension for disability</i>	
A	1	2	3	4	5	6	7	8	9
qadınlar <i>women</i>	37971	20084	3712	2	0	2585	1951	2660	71
şəhər əhalisi <i>urban population</i>	66367	43481	3346	9	6	6084	2185	3199	159
kişilər <i>men</i>	32559	24114	1914	7	6	3920	299	666	93
qadınlar <i>women</i>	33808	19367	1432	2	0	2164	1886	2533	66
kənd əhalisi <i>rural population</i>	8216	1905	4380	0	0	508	121	251	23
kişilər <i>men</i>	4053	1188	2100	0	0	87	56	124	18
qadınlar <i>women</i>	4163	717	2280	0	0	421	65	127	5
Şərur rayonu <i>Sharur region</i>	91491	19364	45422	9	4	7238	1711	2968	129
kişilər <i>men</i>	44817	13038	19669	6	3	3239	130	1528	83
qadınlar <i>women</i>	46674	6326	25753	3	1	3999	1581	1440	46
şəhər əhalisi <i>urban population</i>	5878	1563	2739	0	0	719	35	189	8
kişilər <i>men</i>	2840	573	1669	0	0	327	6	82	2
qadınlar <i>women</i>	3038	990	1070	0	0	392	29	107	6
kənd əhalisi <i>rural population</i>	85613	17801	42683	9	4	6519	1676	2779	121

Ərazi Territory	o cümlədən, gəlir mənbələri üzrə: including income sources:										digər müavinətlər other benefits	təhsil təqaüdü education scholarship	digər təqaüdlər other scholarships	işsizlikdən sığorta ödənişi unemployment insurance payment	ünvanlı dövlət sosial yardımı targeted state social assistance	borc vəsaiti və ya yığımdan istifadə, aktivlərin satışı use of debt funds and savings, sale of assets	ölkə xaricindən alınan vəsait funds received from abroad	digər şəxsin və ya şəxslərin himayəsi patronage of the other person or persons	digər other
	10	11	12	13	14	15	16	17	18										
A																			
qadınlar women	30	13	75	0	51	25	45	7745	0	51	25	45	7745	0					
şəhər əhalisi urban population	28	14	242	0	70	27	56	10708	0	70	27	56	10708	30					
kişilər men	5	5	168	0	20	22	37	3516	0	20	22	37	3516	30					
qadınlar women	23	9	74	0	50	5	19	7192	0	50	5	19	7192	0					
kənd əhalisi rural population	7	7	76	0	6	20	27	953	0	6	20	27	953	0					
kişilər men	0	3	75	0	5	0	1	400	0	5	0	1	400	0					
qadınlar women	7	4	1	0	1	20	26	553	0	1	20	26	553	0					
Şərur rayonu Sharur region	42	12	126	0	189	99	226	15420	31	189	99	226	15420	31					
kişilər men	7	7	15	0	83	70	74	7494	30	83	70	74	7494	30					
qadınlar women	35	5	111	0	106	29	152	7926	1	106	29	152	7926	1					
şəhər əhalisi urban population	16	4	36	0	34	56	93	737	0	34	56	93	737	0					
kişilər men	0	2	1	0	0	38	30	239	0	0	38	30	239	0					
qadınlar women	16	2	35	0	34	18	63	498	0	34	18	63	498	0					
kənd əhalisi rural population	26	8	90	0	155	43	133	14683	31	155	43	133	14683	31					

Ərazi <i>Territory</i>	Cəmi əhali <i>Total population</i>	o cümlədən, gəlir mənbələri üzrə: <i>including income sources:</i>							ailiyyə və sağlamlıq imkanlarının məhduddlu- guna görə müavinət <i>benefits for disability and limited health access</i>
		2	3	4	5	6	7	8	
A	1	2	3	4	5	6	7	8	9
kişilər <i>men</i>	41977	12465	18000	6	3	2912	124	1446	81
qadınlar <i>women</i>	43636	5336	24683	3	1	3607	1552	1333	40
Babək rayonu <i>Babək region</i>	55051	12581	26134	5	6	4116	1490	2549	148
kişilər <i>men</i>	26993	8658	12359	2	4	1954	115	1236	69
qadınlar <i>women</i>	28058	3923	13775	3	2	2162	1375	1313	79
şəhər əhalisi <i>urban population</i>	4337	875	2033	4	6	511	102	150	24
kişilər <i>men</i>	2083	480	1075	1	4	195	9	36	3
qadınlar <i>women</i>	2254	395	958	3	2	316	93	114	21
kənd əhalisi <i>rural population</i>	50714	11706	24101	1	0	3605	1388	2399	124
kişilər <i>men</i>	24910	8178	11284	1	0	1759	106	1200	66
qadınlar <i>women</i>	25804	3528	12817	0	0	1846	1282	1199	58
Ordubad rayonu <i>Ordubad region</i>	38959	8809	18005	3	2	3495	1255	953	109
kişilər <i>men</i>	19535	5763	9219	1	2	1719	67	442	35
qadınlar <i>women</i>	19424	3046	8786	2	0	1776	1188	511	74

Ərazi Territory	o cümlədən, gəlir mənbələri üzrə: including income sources:								
	digər müavinətlər other benefits	təhsil təqaüdü education scholarship	digər təqaüdlər other scholarships	işsizlikdən sığorta ödənişi unemployment insurance payment	ünvanlı dövlət sosial yardımı targeted state social assistance	borc vəsaiti və ya yığımdan istifadə, aktivlərin satışı use of debt funds and savings, sale of assets	ölkə xaricindən alınan vəsait funds received from abroad	digər şəxsin və ya şəxslərin himayəsi patronage of the other person or persons	digər other
A	10	11	12	13	14	15	16	17	18
kişilər men	7	5	14	0	83	32	44	7255	30
qadınlar women	19	3	76	0	72	11	89	7428	1
Babək rayonu <i>Babək region</i>	38	8	163	0	75	63	85	9228	25
kişilər men	13	4	154	0	43	27	21	3206	18
qadınlar women	25	4	9	0	32	36	64	6022	7
şəhər əhalisi urban population	5	3	11	0	18	22	7	682	25
kişilər men	3	1	9	0	1	12	2	273	18
qadınlar women	2	2	2	0	17	10	5	409	7
kənd əhalisi rural population	33	5	152	0	57	41	78	8546	0
kişilər men	10	3	145	0	42	15	19	2933	0
qadınlar women	23	2	7	0	15	26	59	5613	0
Ordubad rayonu <i>Ordubad region</i>	27	7	107	0	38	79	215	6550	20
kişilər men	7	4	72	0	21	17	43	2307	10
qadınlar women	20	3	35	0	17	62	172	4243	10

Ərazi <i>Territory</i>	Cəmi əhali <i>Total population</i>	o cümlədən, gəlir mənbələri üzrə: <i>including income sources:</i>							əlilliyə və sağlamlıq imkanlarının məhdudlu- ğuna görə müavinət <i>benefits for disability and limited health access</i>
		muzdlu iş <i>hired work</i>	özünü- məşğulluq <i>self-employ- ment</i>	şəxsi istehlak üçün malların istehsalı <i>production of goods for personal consumption</i>	əmlak və digər kapital qoyuluşları <i>property and other capital investments</i>	yaşa görə pensiya <i>pension by age</i>	ailə başçısını itirməyə görə pensiya <i>loss of the family head</i>	əlilliyə görə pensiya <i>pension for disability</i>	
A	1	2	3	4	5	6	7	8	9
şəhər əhalisi <i>urban population</i>	9041	2674	3371	0	0	1068	389	257	28
kişilər <i>men</i>	4539	1758	1582	0	0	515	0	97	13
qadınlar <i>women</i>	4502	916	1789	0	0	553	389	160	15
kənd əhalisi <i>rural population</i>	29918	6135	14634	3	2	2427	866	696	81
kişilər <i>men</i>	14996	4005	7637	1	2	1204	67	345	22
qadınlar <i>women</i>	14922	2130	6997	2	0	1223	799	351	59
Culfa rayonu <i>Julfa region</i>	34690	8903	15607	4	3	3206	897	829	93
kişilər <i>men</i>	17182	5697	7768	4	3	1623	199	333	38
qadınlar <i>women</i>	17508	3206	7839	0	0	1583	698	496	55
şəhər əhalisi <i>urban population</i>	10348	4403	2587	0	0	925	235	217	31
kişilər <i>men</i>	5121	2588	1319	0	0	404	45	96	19
qadınlar <i>women</i>	5227	1815	1268	0	0	521	190	121	12
kənd əhalisi <i>rural population</i>	24342	4500	13020	4	3	2281	662	612	62
kişilər <i>men</i>	12061	3109	6449	4	3	1219	154	237	19

Ərazi Territory	o cümlədən, gəlir mənbələri üzrə: including income sources:								
	digər məvəhinələr other benefits	təhsil təqaüdü education scholarship	digər təqaüdlər other scholarships	işsizlikdən sığorta ödənişi unemployment insurance payment	ünvanlı dövlət sosial yardımı targeted state social assistance	borc vəsaiti və ya yığımdan istifadə, aktivlərin satışı use of debt funds and savings, sale of assets	ölkə xaricindən alınan vəsait funds received from abroad	digər şəxsin və ya şəxslərin himayəsi patronage of the other person or persons	digər other
A	10	11	12	13	14	15	16	17	18
şəhər əhalisi urban population	11	3	18	0	12	75	78	1328	17
kişilər men	7	1	9	0	1	13	18	565	10
qadınlar women	4	2	9	0	11	62	60	763	7
kənd əhalisi rural population	16	4	89	0	26	4	137	5222	3
kişilər men	0	3	63	0	20	4	25	1742	0
qadınlar women	16	1	26	0	6	0	112	3480	3
Culfa rayonu Julfa region	36	6	250	0	68	35	116	6067	23
kişilər men	11	3	191	0	16	21	11	1882	15
qadınlar women	25	3	59	0	52	14	105	4185	8
şəhər əhalisi urban population	14	5	25	0	25	27	39	2457	13
kişilər men	7	2	16	0	16	20	0	616	12
qadınlar women	7	3	9	0	9	7	39	1841	1
kənd əhalisi rural population	22	1	225	0	43	8	77	3610	10
kişilər men	4	1	175	0	0	1	11	1266	3

Ərazi <i>Territory</i>	Cəmi əhali <i>Total population</i>	o cümlədən, gəlir mənbələri üzrə: <i>including income sources:</i>							əlilliyə və sağlamlıq imkanlarının məhdudluğuна görə müavinət benefits for disability and limited health access
		muzdlu iş <i>hired work</i>	özünü- məşğulluq <i>self-employ ment</i>	şəxsi istehlak üçün malların istehsalı <i>production of goods for personal consumption</i>	əmlak və digər kapital qoyuluşları <i>property and other capital investments</i>	yaşa görə pensiya <i>pension by age</i>	ailə başçısını itirməyə görə pensiya <i>loss of the family head</i>	əlilliyə görə pensiya <i>pension for disability</i>	
A	1	2	3	4	5	6	7	8	9
qadınlar <i>women</i>	12281	1391	6571	0	0	1062	508	375	43
Kəngərli rayonu <i>Kəngərli region</i>	24338	4956	12767	19	10	2397	502	646	83
kişilər <i>men</i>	11713	3116	6212	9	5	1081	7	403	45
qadınlar <i>women</i>	12625	1840	6555	10	5	1316	495	243	38
şəhər əhalisi <i>urban population</i>	4437	1220	1943	4	0	606	33	161	26
kişilər <i>men</i>	2174	693	1025	4	0	310	7	77	3
qadınlar <i>women</i>	2263	527	918	0	0	296	26	84	23
kənd əhalisi <i>rural population</i>	19901	3736	10824	15	10	1791	469	485	57
kişilər <i>men</i>	9539	2423	5187	5	5	771	0	326	42
qadınlar <i>women</i>	10362	1313	5637	10	5	1020	469	159	15
Şəhbuz rayonu <i>Shəhbuz region</i>	19313	4841	9919	2	1	2108	854	1117	68
kişilər <i>men</i>	9573	3247	4471	1	0	1281	2	691	25
qadınlar <i>women</i>	9740	1594	5448	1	1	827	852	426	43
şəhər əhalisi <i>urban population</i>	3973	783	2233	0	0	572	194	233	16

Ərazi Territory	o cümlədən, gəlir mənbələri üzrə: including income sources:								difer other
	difer müavinətlər other benefits	təhsil təqaüdü education scholarship	difer təqaüdlər other scholarships	işsizlikdən sığorta ödənişi unemployment insurance payment	üvanlı dövlət sosial yardımı targeted state social assistance	borc vəsaiti və ya yığımdan istifadə, aktivlərin satışı use of debt funds and savings, sale of assets	ölkə xaricindən alınan vəsait funds received from abroad	difer şəxsin və ya şəxslərin himayəsi patronage of the other person or persons	
A	10	11	12	13	14	15	16	17	18

Ərazi <i>Territory</i>	Cəmi əhali <i>Total population</i>	o cümlədən, gəlir mənbələri üzrə: <i>including income sources:</i>							əlilliyə və sağlamlıq imkanlarının məhdu- dlu- ğuna görə müavinət <i>benefits for disability and limited health access</i>
		muzdlu iş <i>hired work</i>	özünü- məşğulluq <i>self-employ- ment</i>	şəxsi istehlak üçün malların istehsalı <i>production of goods for personal consumption</i>	əmlak və digər kapital qoyuluşları <i>property and other capital investments</i>	yaşa görə pensiya <i>pension by age</i>	ailə başçısını itirməyə görə pensiya <i>loss of the family head</i>	əlilliyə görə pensiya <i>pension for disability</i>	
A	1	2	3	4	5	6	7	8	9
kişilər <i>men</i>	1850	538	1049	0	0	0	398	0	84
qadınlar <i>women</i>	2123	245	1184	0	0	0	174	194	13
kənd əhalisi <i>rural population</i>	15340	4058	7686	2	1	1	1536	660	52
kişilər <i>men</i>	7723	2709	3422	1	0	0	883	2	22
qadınlar <i>women</i>	7617	1349	4264	1	1	1	653	658	30
Sədərək rayonu <i>Sadarak region</i>	12292	2917	5567	15	7	853	225	885	35
kişilər <i>men</i>	6173	2410	2346	14	6	6	291	8	16
qadınlar <i>women</i>	6119	507	3221	1	1	1	562	217	19
şəhər əhalisi <i>urban population</i>	1730	399	747	5	7	7	81	17	3
kişilər <i>men</i>	881	317	303	5	6	6	28	0	3
qadınlar <i>women</i>	849	82	444	0	1	1	53	17	0
kənd əhalisi <i>rural population</i>	10562	2518	4820	10	0	0	772	208	32
kişilər <i>men</i>	5292	2093	2043	9	0	0	263	8	13
qadınlar <i>women</i>	5270	425	2777	1	0	0	509	200	19

Ərazi Territory	o cümlədən, gəlir mənbələri üzrə: including income sources:								
	digər müavinətlər other benefits	təhsil təqaüdü education scholarship	digər təqaüdlər other scholarships	işsizlikdən sığorta ödənişi unemployment insurance payment	ünvanlı dövlət sosial yardımı targeted state social assistance	borc vəsaiti və ya yığımdan istifadə, aktivlərin satışı use of debt funds and savings, sale of assets	ölkə xaricindən alınan vəsait funds received from abroad	digər şəxsin və ya şəxslərin himayəsi patronage of the other person or persons	digər other
A	10	11	12	13	14	15	16	17	18
kişilər men	0	0	8	0	2	8	11	99	0
qadınlar women	6	3	6	0	1	5	10	213	0
kənd əhalisi rural population	12	2	74	0	23	8	44	1336	16
kişilər men	5	2	59	0	21	6	6	734	11
qadınlar women	7	0	15	0	2	2	38	602	5
Sədərək rayonu Sadarak region	19	13	65	0	7	4	40	1901	15
kişilər men	5	7	24	0	2	3	8	616	0
qadınlar women	14	6	41	0	5	1	32	1285	15
şəhər əhalisi urban population	1	1	2	0	1	0	11	324	0
kişilər men	1	1	0	0	0	0	7	155	0
qadınlar women	0	0	2	0	1	0	4	169	0
kənd əhalisi rural population	18	12	63	0	6	4	29	1577	15
kişilər men	4	6	24	0	2	3	1	461	0
qadınlar women	14	6	39	0	4	1	28	1116	15

Ərazi <i>Territory</i>	Cəmi əhali <i>Total population</i>	o cümlədən, gəlir mənbələri üzrə: <i>including income sources:</i>							əlilliyə və sağlamlıq imkanlarının məhdudlu- guna görə müavinət <i>benefits for disability and limited health access</i>
		2	3	4	5	6	7	8	
A	1	2	3	4	5	6	7	8	9
Abşeron iqtisadi rayonu <i>Absheron economic region</i>	622184	272693	140982	1298	267	63508	1267	27087	14899
kişilər <i>men</i>	303273	138732	95398	539	205	27933	58	14101	7275
qadınlar <i>women</i>	318911	133961	45584	759	62	35575	1209	12986	7624
şəhər əhalisi <i>urban population</i>	536154	239860	116197	1118	226	55762	1144	23933	12979
kişilər <i>men</i>	260087	120782	79233	464	174	24326	55	12418	6313
qadınlar <i>women</i>	276067	119078	36964	654	52	31436	1089	11515	6666
kənd əhalisi <i>rural population</i>	86030	32833	24785	180	41	7746	123	3154	1920
kişilər <i>men</i>	43186	17950	16165	75	31	3607	3	1683	962
qadınlar <i>women</i>	42844	14883	8620	105	10	4139	120	1471	958
Xızı rayonu <i>Khizi region</i>	12404	6555	5349	434	19	1157	36	680	290
kişilər <i>men</i>	5980	3677	2480	38	8	421	0	363	136
qadınlar <i>women</i>	6424	2878	2869	396	11	736	36	317	154
şəhər əhalisi <i>urban population</i>	6352	3112	2467	316	9	616	22	307	134
kişilər <i>men</i>	3075	1727	1310	8	4	216	0	171	51

Ərazi Territory	o cümlədən, gəlir mənbələri üzrə: including income sources:								
	digər müavinətlər other benefits	təhsil təqaüdü education scholarship	digər təqaüdlər other scholarships	işsizlikdən sığorta ödənişi unemployment insurance payment	ünvanlı dövlət sosial yardımı targeted state social assistance	borc vəsaiti və ya yığımdan istifadə, aktivlərin satışı use of debt funds and savings, sale of assets	ölkə xaricindən alınan vəsait funds received from abroad	digər şəxsin və ya şəxslərin himayəsi patronage of the other person or persons	digər other
A	10	11	12	13	14	15	16	17	18
Abşeron iqtisadi rayonu Absheron economic region	1771	7173	984	171	757	39	354	215320	5579
kişilər men	686	3668	545	74	178	30	178	55251	3305
qadınlar women	1085	3505	439	97	579	9	176	160069	2274
şəhər əhalisi urban population	1648	6726	905	144	716	38	321	183671	5015
kişilər men	645	3412	489	65	160	29	161	46686	2912
qadınlar women	1003	3314	416	79	556	9	160	136985	2103
kənd əhalisi rural population	123	447	79	27	41	1	33	31649	564
kişilər men	41	256	56	9	18	1	17	8565	393
qadınlar women	82	191	23	18	23	0	16	23084	171
Xızı rayonu Khizi region	93	16	36	9	8	2	1	1566	166
kişilər men	31	11	25	2	1	1	0	420	85
qadınlar women	62	5	11	7	7	1	1	1146	81
şəhər əhalisi urban population	65	6	20	9	5	2	1	1006	46
kişilər men	20	6	18	2	0	1	0	240	24

		o cümlədən, gəlir mənbələri üzrə: including income sources:							
Ərazi Territory	Cəmi əhali Total population	2	3	4	5	6	7	8	əlilliyə və sağlamlıq imkanlarının məhdudlu- guna görə müavinət benefits for disability and limited health access
A	1	2	3	4	5	6	7	8	9
qadınlar women	3277	1385	1157	308	5	400	22	136	83
kənd əhalisi rural population	6052	3443	2882	118	10	541	14	373	156
kişilər men	2905	1950	1170	30	4	205	0	192	85
qadınlar women	3147	1493	1712	88	6	336	14	181	71
Abşeron rayonu Absheron region	307265	125984	75735	369	131	27838	533	10848	6970
kişilər men	153124	66314	52051	256	105	12962	31	5722	3500
qadınlar women	154141	59670	23684	113	26	14876	502	5126	3470
şəhər əhalisi urban population	227287	96594	53832	307	100	20633	424	8067	5206
kişilər men	112843	50314	37056	211	78	9560	28	4231	2623
qadınlar women	114444	46280	16776	96	22	11073	396	3836	2583
kənd əhalisi rural population	79978	29390	21903	62	31	7205	109	2781	1764
kişilər men	40281	16000	14995	45	27	3402	3	1491	877
qadınlar women	39697	13390	6908	17	4	3803	106	1290	887
Sumqayıt şəhəri Sumgait city	302515	140154	59898	495	117	34513	698	15559	7639

Ərazi Territory	o cümlədən, gəlir mənbələri üzrə: including income sources:								
	digər müavinətlər other benefits	təhsil təqaüdü education scholarship	digər təqaüdlər other scholarships	işsizlikdən sığorta ödənişi unemployment insurance payment	ünvanlı dövlət sosial yardımı targeted state social assistance	borc vəsaiti və ya yığımdan istifadə, aktivlərin satışı use of debt funds and savings, sale of assets	ölkə xaricindən alınan vəsait funds received from abroad	digər şəxsin və ya şəxslərin himayəsi patronage of the other person or persons	digər other
A	10	11	12	13	14	15	16	17	18
qadınlar women	45	0	2	7	5	1	1	766	22
kənd əhalisi rural population	28	10	16	0	3	0	0	560	120
kişilər men	11	5	7	0	1	0	0	180	61
qadınlar women	17	5	9	0	2	0	0	380	59
Abşeron rayonu Absheron region	432	2337	315	92	189	11	155	115007	1411
kişilər men	187	1247	189	33	58	8	80	30710	929
qadınlar women	245	1090	126	59	131	3	75	84297	482
şəhər əhalisi urban population	337	1900	252	65	151	10	122	83918	967
kişilər men	157	996	140	24	41	7	63	22325	597
qadınlar women	180	904	112	41	110	3	59	61593	370
kənd əhalisi rural population	95	437	63	27	38	1	33	31089	444
kişilər men	30	251	49	9	17	1	17	8385	332
qadınlar women	65	186	14	18	21	0	16	22704	112
Sumqayıt şəhəri Sumgait city	1246	4820	633	70	560	26	198	98747	4002

Ərazi <i>Territory</i>	Cəmi əhali <i>Total population</i>	o cümlədən, gəlir mənbələri üzrə: <i>including income sources:</i>							əlilliyə və sağlamlıq imkanlarının məhdudlu- ğuna görə müavinət <i>benefits for disability and limited health access</i>
		1	2	3	4	5	6	7	
A									
kişilər <i>men</i>	144169	68741	40867	245	92	14550	27	8016	3639
qadınlar <i>women</i>	158346	71413	19031	250	25	19963	671	7543	4000
şəhər əhalisi <i>urban population</i>	302515	140154	59898	495	117	34513	698	15559	7639
kişilər <i>men</i>	144169	68741	40867	245	92	14550	27	8016	3639
qadınlar <i>women</i>	158346	71413	19031	250	25	19963	671	7543	4000
kənd əhalisi <i>rural population</i>	0	0	0	0	0	0	0	0	0
kişilər <i>men</i>	0	0	0	0	0	0	0	0	0
qadınlar <i>women</i>	0	0	0	0	0	0	0	0	0
Gəncə-Qazax iqtisadi rayonu <i>Ganja-Qazakh economic region</i>	958635	242629	424118	7790	248	105205	1972	50665	25185
kişilər <i>men</i>	465081	120426	247864	2739	162	39929	104	26785	12145
qadınlar <i>women</i>	493554	122203	176254	5051	86	65276	1868	23880	13040
şəhər əhalisi <i>urban population</i>	441931	155827	138771	1511	121	51190	1138	23638	11476
kişilər <i>men</i>	210604	72218	91328	369	83	20338	53	12118	5436
qadınlar <i>women</i>	231327	83609	47443	1142	38	30852	1085	11520	6040

Ərazi Territory	o cümlədən, gəlir mənbələri üzrə: including income sources:								
	digər məüavinətlər other benefits	təhsil təqaüdü education scholarship	digər təqaüdlər other scholarships	işsizlikdən sığorta ödənişi unemployment insurance payment	ünvanlı dövlət sosial yardımı targeted state social assistance	borc vəsaiti və ya yığımdan istifadə, aktivlərin satışı use of debt funds and savings, sale of assets	ölkə xaricindən alınan vəsait funds received from abroad	digər şəxsin və ya şəxslərin himayəsi patronage of the other person or persons	digər other
A	10	11	12	13	14	15	16	17	18
kişilər men	468	2410	331	39	119	21	98	24121	2291
qadınlar women	778	2410	302	31	441	5	100	74626	1711
şəhər əhalisi urban population	1246	4820	633	70	560	26	198	98747	4002
kişilər men	468	2410	331	39	119	21	98	24121	2291
qadınlar women	778	2410	302	31	441	5	100	74626	1711
kənd əhalisi rural population	0	0	0	0	0	0	0	0	0
kişilər men	0	0	0	0	0	0	0	0	0
qadınlar women	0	0	0	0	0	0	0	0	0
Gəncə-Qazax iqtisadi rayonu Ganja-Qazakh economic region	4254	5500	907	112	1059	99	2149	226992	6320
kişilər men	2516	2812	598	54	285	76	1240	65382	3594
qadınlar women	1738	2688	309	58	774	23	909	161610	2726
şəhər əhalisi urban population	3081	3070	490	90	613	77	1141	139663	3859
kişilər men	1969	1512	300	41	129	61	663	38549	2187
qadınlar women	1112	1558	190	49	484	16	478	101114	1672

Ərazi <i>Territory</i>	Cəmi əhali <i>Total population</i>	o cümlədən, gəlir mənbələri üzrə: <i>including income sources:</i>							əlilliyə və sağlamlıq imkanlarının məhdudlu- guna görə müavinət <i>benefits for disability and limited health access</i>
		müddətli iş <i>hired work</i>	özünü- məşğulluq <i>self-employ- ment</i>	şəxsi istehlak üçün malların istehsalı <i>production of goods for personal consumption</i>	əmlak və digər kapital qoyuluşları <i>property and other capital investments</i>	yaşla bağlı pensiya <i>pension by age</i>	ailə başçısını itirməyə görə pensiya <i>loss of the family head</i>	əlilliyə görə pensiya <i>pension for disability</i>	
A	1	2	3	4	5	6	7	8	9
kənd əhalisi <i>rural population</i>	516704	86802	285347	6279	127	54015	834	27027	13709
kişilər <i>men</i>	254477	48208	156536	2370	79	19591	51	14667	6709
qadınlar <i>women</i>	262227	38594	128811	3909	48	34424	783	12360	7000
Gəncə şəhəri <i>Ganja city</i>	248894	101336	74697	225	66	28339	610	12709	6267
kişilər <i>men</i>	117922	44596	48932	143	46	11835	28	6415	2981
qadınlar <i>women</i>	130972	56740	25765	82	20	16504	582	6294	3286
şəhər əhalisi <i>urban population</i>	248894	101336	74697	225	66	28339	610	12709	6267
kişilər <i>men</i>	117922	44596	48932	143	46	11835	28	6415	2981
qadınlar <i>women</i>	130972	56740	25765	82	20	16504	582	6294	3286
kənd əhalisi <i>rural population</i>	0	0	0	0	0	0	0	0	0
kişilər <i>men</i>	0	0	0	0	0	0	0	0	0
qadınlar <i>women</i>	0	0	0	0	0	0	0	0	0
Nizami rayonu <i>Nizami district</i>	111872	46060	32165	97	28	12918	240	5443	2815
kişilər <i>men</i>	52939	20466	20852	52	20	5461	8	2685	1341

Ərazi Territory	o cümlədən, gəlir mənbələri üzrə: including income sources:								
	digər məvəhinətlər other benefits	təhsil təqaüdü education scholarship	digər təqaüdlər other scholarships	işsizlikdən sığorta ödənişi unemployment insurance payment	ünvanlı dövlət sosial yardımı targeted state social assistance	borc vəsaiti və ya yığımdan istifadə, aktivlərin satışı use of debt funds and savings, sale of assets	ölkə xaricindən alınan vəsait funds received from abroad	digər şəxslərin və şəxslərin himayəsi patronage of the other person or persons	digər other
A	10	11	12	13	14	15	16	17	18
kənd əhalisi rural population	1173	2430	417	22	446	22	1008	87329	2461
kişilər men	547	1300	298	13	156	15	577	26833	1407
qadınlar women	626	1130	119	9	290	7	431	60496	1054
Gəncə şəhəri Ganja city	2397	2095	223	60	247	10	546	87004	2329
kişilər men	1699	1029	131	26	53	5	349	25294	1319
qadınlar women	698	1066	92	34	194	5	197	61710	1010
şəhər əhalisi urban population	2397	2095	223	60	247	10	546	87004	2329
kişilər men	1699	1029	131	26	53	5	349	25294	1319
qadınlar women	698	1066	92	34	194	5	197	61710	1010
kənd əhalisi rural population	0	0	0	0	0	0	0	0	0
kişilər men	0	0	0	0	0	0	0	0	0
qadınlar women	0	0	0	0	0	0	0	0	0
Nizami rayonu Nizami district	1223	1100	98	27	106	3	284	40325	930
kişilər men	774	538	50	10	23	1	211	12559	544

Ərazi <i>Territory</i>	Cəmi əhali <i>Total population</i>	o cümlədən, gəlir mənbələri üzrə: <i>including income sources:</i>							əlilliyə və sağlamlıq imkanlarının məhdudlu- guna görə müavinət <i>benefits for disability and limited health access</i>
		muzdlu iş <i>hired work</i>	özünü- məşğulluq <i>self-employ- ment</i>	şəxsi istehlak üçün malların istehsalı <i>production of goods for personal consumption</i>	əmlak və digər kapital qoyuluşları <i>property and other capital investments</i>	yaşa görə pensiya <i>pension by age</i>	ailə başçısını itirməyə görə pensiya <i>loss of the family head</i>	əlilliyə görə pensiya <i>pension for disability</i>	
A	I	2	3	4	5	6	7	8	9
qadınlar <i>women</i>	58933	25594	11313	45	8	7457	232	2758	1474
şəhər əhalisi <i>urban population</i>	111872	46060	32165	97	28	12918	240	5443	2815
kişilər <i>men</i>	52939	20466	20852	52	20	5461	8	2685	1341
qadınlar <i>women</i>	58933	25594	11313	45	8	7457	232	2758	1474
kənd əhalisi <i>rural population</i>	0	0	0	0	0	0	0	0	0
kişilər <i>men</i>	0	0	0	0	0	0	0	0	0
qadınlar <i>women</i>	0	0	0	0	0	0	0	0	0
Kəpəz rayonu <i>Kəpəz district</i>	137022	55276	42532	128	38	15421	370	7266	3452
kişilər <i>men</i>	64983	24130	28080	91	26	6374	20	3730	1640
qadınlar <i>women</i>	72039	31146	14452	37	12	9047	350	3536	1812
şəhər əhalisi <i>urban population</i>	137022	55276	42532	128	38	15421	370	7266	3452
kişilər <i>men</i>	64983	24130	28080	91	26	6374	20	3730	1640
qadınlar <i>women</i>	72039	31146	14452	37	12	9047	350	3536	1812
kənd əhalisi <i>rural population</i>	0	0	0	0	0	0	0	0	0

Ərazi Territory	o cümlədən, gəlir mənbələri üzrə: including income sources:								
	digər müavinətlər other benefits	təhsil təqaüdü education scholarship	digər təqaüdlər other scholarships	işsizlikdən sığorta ödənişi unemployment insurance payment	ünvanlı dövlət sosial yardımı targeted state social assistance	borc vəsaiti və ya yığımdan istifadə, aktivlərin satışı use of debt funds and savings, sale of assets	ölkə xaricindən alınan vəsait funds received from abroad	digər şəxsin və ya şəxslərin himayəsi patronage of the other person or persons	digər other
A	10	11	12	13	14	15	16	17	18
qadınlar women	449	562	48	17	83	2	73	27766	386
şəhər əhalisi urban population	1223	1100	98	27	106	3	284	40325	930
kişilər men	774	538	50	10	23	1	211	12559	544
qadınlar women	449	562	48	17	83	2	73	27766	386
kənd əhalisi rural population	0	0	0	0	0	0	0	0	0
kişilər men	0	0	0	0	0	0	0	0	0
qadınlar women	0	0	0	0	0	0	0	0	0
Kəpəz rayonu Kapaz district	1174	995	125	33	141	7	262	46679	1399
kişilər men	925	491	81	16	30	4	138	12735	775
qadınlar women	249	504	44	17	111	3	124	33944	624
şəhər əhalisi urban population	1174	995	125	33	141	7	262	46679	1399
kişilər men	925	491	81	16	30	4	138	12735	775
qadınlar women	249	504	44	17	111	3	124	33944	624
kənd əhalisi rural population	0	0	0	0	0	0	0	0	0

Ərazi <i>Territory</i>	Cəmi əhali <i>Total population</i>	o cümlədən, gəlir mənbələri üzrə: <i>including income sources:</i>							
		2	3	4	5	6	7	8	9
A									
kişilər <i>men</i>	0	0	0	0	0	0	0	0	0
qadınlar <i>women</i>	0	0	0	0	0	0	0	0	0
Qazax rayonu <i>Gazakh region</i>	74051	16835	35973	985	25	8829	125	3803	2113
kişilər <i>men</i>	35504	9266	19046	359	14	3177	8	2087	993
qadınlar <i>women</i>	38547	7569	16927	626	11	5652	117	1716	1120
şəhər əhalisi <i>urban population</i>	16453	5400	3599	40	5	2308	49	965	444
kişilər <i>men</i>	7611	2644	2642	18	2	865	1	523	194
qadınlar <i>women</i>	8842	2756	957	22	3	1443	48	442	250
kənd əhalisi <i>rural population</i>	57598	11435	32374	945	20	6521	76	2838	1669
kişilər <i>men</i>	27893	6622	16404	341	12	2312	7	1564	799
qadınlar <i>women</i>	29705	4813	15970	604	8	4209	69	1274	870
Ağstafa rayonu <i>Aghstafa region</i>	65415	15938	27131	57	39	7164	152	3586	1615
kişilər <i>men</i>	31174	8721	15937	26	30	2541	8	1919	771
qadınlar <i>women</i>	34241	7217	11194	31	9	4623	144	1667	844

Ərazi Territory	o cümlədən, gəlir mənbələri üzrə: including income sources:								
	digər müavinətlər other benefits	təhsil təqaüdü education scholarship	digər təqaüdlər other scholarships	işsizlikdən sığorta ödənişi unemployment insurance payment	ünvanlı dövlət sosial yardımı targeted state social assistance	borc vəsaiti və ya yığımdan istifadə, aktivlərin satışı use of debt funds and savings, sale of assets	ölkə xaricindən alınan vəsait funds received from abroad	digər şəxsin və ya şəxslərin himayəsi patronage of the other person or persons	digər other
A	10	11	12	13	14	15	16	17	18
kişilər men	0	0	0	0	0	0	0	0	0
qadınlar women	0	0	0	0	0	0	0	0	0
Qazax rayonu Gazakh region	201	496	142	5	57	2	36	12618	447
kişilər men	109	244	99	4	11	2	15	3972	233
qadınlar women	92	252	43	1	46	0	21	8646	214
şəhər əhalisi urban population	47	135	66	4	21	0	14	4988	183
kişilər men	18	64	41	3	4	0	4	1291	92
qadınlar women	29	71	25	1	17	0	10	3697	91
kənd əhalisi rural population	154	361	76	1	36	2	22	7630	264
kişilər men	91	180	58	1	7	2	11	2681	141
qadınlar women	63	181	18	0	29	0	11	4949	123
Ağstafa rayonu Aghstafa region	198	348	133	3	42	30	195	15199	451
kişilər men	84	164	93	1	12	29	32	3547	223
qadınlar women	114	184	40	2	30	1	163	11652	228

Ərazi <i>Territory</i>	Cəmi əhali <i>Total population</i>	o cümlədən, gəlir mənbələri üzrə: <i>including income sources:</i>							əlilliyə və sağlamlıq imkanlarının məhdudlu- ğuna görə müavinət <i>benefits for disability and limited health access</i>
		muzdlu iş <i>hired work</i>	özünü- məşğulluq <i>self-employ- ment</i>	şəxsi istehlak üçün malların istehsalı <i>production of goods for personal consumption</i>	əmlak və digər kapital qoyuluşları <i>property and other capital investments</i>	yaşa görə pensiya <i>pension by age</i>	ailə başçısını itirməyə görə pensiya <i>loss of the family head</i>	əlilliyə görə pensiya <i>pension for disability</i>	
A	1	2	3	4	5	6	7	8	9
şəhər əhalisi <i>urban population</i>	15744	5376	3943	10	17	1826	47	1028	376
kişilər <i>men</i>	7431	2947	2638	5	13	665	2	527	174
qadınlar <i>women</i>	8313	2429	1305	5	4	1161	45	501	202
kənd əhalisi <i>rural population</i>	49671	10562	23188	47	22	5338	105	2558	1239
kişilər <i>men</i>	23743	5774	13299	21	17	1876	6	1392	597
qadınlar <i>women</i>	25928	4788	9889	26	5	3462	99	1166	642
Tovuz rayonu <i>Tovuz region</i>	132963	28191	62739	630	35	14113	267	6584	3701
kişilər <i>men</i>	65376	16294	35974	207	17	5164	22	3538	1886
qadınlar <i>women</i>	67587	11897	26765	423	18	8949	245	3046	1815
şəhər əhalisi <i>urban population</i>	28129	7399	10316	23	6	3304	60	1438	782
kişilər <i>men</i>	13352	3801	6661	15	4	1146	11	761	390
qadınlar <i>women</i>	14777	3598	3655	8	2	2158	49	677	392
kənd əhalisi <i>rural population</i>	104834	20792	52423	607	29	10809	207	5146	2919
kişilər <i>men</i>	52024	12493	29313	192	13	4018	11	2777	1496

Ərazi Territory	o cümlədən, gəlir mənbələri üzrə: including income sources:								
	digər müavinətlər other benefits	təhsil təqaüdü education scholarship	digər təqaüdlər other scholarships	işsizlikdən sığorta ödənişi unemployment insurance payment	ünvanlı dövlət sosial yardımı targeted state social assistance	borc vəsaiti və ya yığımdan istifadə, aktivlərin satışı use of debt funds and savings, sale of assets	ölkə xaricindən alınan vəsait funds received from abroad	digər şəxsin və ya şəxslərin himayəsi patronage of the other person or persons	digər other
A	10	11	12	13	14	15	16	17	18
şəhər əhalisi urban population	57	101	50	2	22	30	14	4413	208
kişilər men	29	44	33	0	10	29	2	1036	76
qadınlar women	28	57	17	2	12	1	12	3377	132
kənd əhalisi rural population	141	247	83	1	20	0	181	10786	243
kişilər men	55	120	60	1	2	0	30	2511	147
qadınlar women	86	127	23	0	18	0	151	8275	96
Tovuz rayonu Tovuz region	305	703	101	13	121	11	440	28383	510
kişilər men	96	384	68	9	36	8	234	8562	321
qadınlar women	209	319	33	4	85	3	206	19821	189
şəhər əhalisi urban population	60	143	20	4	25	5	134	7334	59
kişilər men	16	76	12	1	5	3	33	1952	43
qadınlar women	44	67	8	3	20	2	101	5382	16
kənd əhalisi rural population	245	560	81	9	96	6	306	21049	451
kişilər men	80	308	56	8	31	5	201	6610	278

Ərazi <i>Territory</i>	Cəmi əhali <i>Total population</i>	o cümlədən, gəlir mənbələri üzrə: <i>including income sources:</i>							əlilliyə və sağlamlıq imkanlarının məhdudluğuна görə müavinət <i>benefits for disability and limited health access</i>
		1	2	3	4	5	6	7	
				özünü- məşğulluq <i>self-employ- ment</i>	şəxsi istehlak üçün malların istehsalı <i>production of goods for personal consumption</i>	əmlak və digər kapital qoyuluşları <i>property and other capital investments</i>	yaşa görə pensiya <i>pension by age</i>	ailə başçısını itirməyə görə pensiya <i>loss of the family head</i>	əlilliyə görə pensiya <i>pension for disability</i>
A									
qadınlar <i>women</i>	52810	8299	415	23110	415	16	6791	196	2369
Şəmkir rayonu <i>Shamkir region</i>	162435	23106	1068	90028	1068	27	16264	256	6206
kişilər <i>men</i>	79767	10794	555	52077	555	17	6189	10	3127
qadınlar <i>women</i>	82668	12312	37951	24456	513	10	10075	246	3079
şəhər əhalisi <i>urban population</i>	56834	11466	90	24456	90	9	6938	154	2274
kişilər <i>men</i>	27722	5486	15617	15617	49	6	2705	3	1117
qadınlar <i>women</i>	29112	5980	8839	41	41	3	4233	151	1157
kənd əhalisi <i>rural population</i>	105601	11640	65572	978	978	18	9326	102	3932
kişilər <i>men</i>	52045	5308	36460	506	506	11	3484	7	2010
qadınlar <i>women</i>	53556	6332	29112	472	472	7	5842	95	1922
Gədəbəy rayonu <i>Gadabay region</i>	76224	8397	45808	988	988	10	9080	107	5524
kişilər <i>men</i>	37189	5154	23830	395	395	9	3163	11	3054
qadınlar <i>women</i>	39035	3243	21978	593	593	1	5917	96	2470
şəhər əhalisi <i>urban population</i>	7820	1613	2154	15	15	0	818	38	631

Ərazi Territory	o cümlədən, gəlir mənbələri üzrə: including income sources:								
	digər müavinətlər other benefits	təhsil təqaüdü education scholarship	digər təqaüdlər other scholarships	işsizlikdən sığorta ödənişi unemployment insurance payment	ünvanlı dövlət sosial yardımı targeted state social assistance	borc vəsaiti və ya yığımdan istifadə, aktivlərin satışı use of debt funds and savings, sale of assets	ölkə xaricindən alınan vəsait funds received from abroad	digər şəxsin və ya şəxslərin himayəsi patronage of the other person or persons	digər other
A	10	11	12	13	14	15	16	17	18

Ərazi <i>Territory</i>	Cəmi əhali <i>Total population</i>	o cümlədən, gəlir mənbələri üzrə: <i>including income sources:</i>							əlilliyə və sağlamlıq imkanlarının məhdudluğuна görə müavinət <i>benefits for disability and limited health access</i>
		muzdlu iş <i>hired work</i>	özünü-məşğulluq <i>self-employment</i>	şəxsi istehlak üçün malların istehsalı <i>production of goods for personal consumption</i>	əmlak və digər kapital qoyuluşları <i>property and other capital investments</i>	yaşa görə pensiya <i>pension by age</i>	ailə başçısını itirməyə görə pensiya <i>loss of the family head</i>	əlilliyə görə pensiya <i>pension for disability</i>	
A	1	2	3	4	5	6	7	8	9
kişilər <i>men</i>	3657	886	1448	1	0	294	3	370	93
qadınlar <i>women</i>	4163	727	706	14	0	524	35	261	108
kənd əhalisi <i>rural population</i>	68404	6784	43654	973	10	8262	69	4893	1758
kişilər <i>men</i>	33532	4268	22382	394	9	2869	8	2684	836
qadınlar <i>women</i>	34872	2516	21272	579	1	5393	61	2209	922
Daşkəsən rayonu <i>Dashkasan region</i>	24822	6378	10384	262	13	2643	77	2016	612
kişilər <i>men</i>	12074	3609	5604	80	6	970	0	1048	278
qadınlar <i>women</i>	12748	2769	4780	182	7	1673	77	968	334
şəhər əhalisi <i>urban population</i>	10542	4224	2061	133	4	1151	52	838	295
kişilər <i>men</i>	5012	2282	1358	36	1	447	0	400	138
qadınlar <i>women</i>	5530	1942	703	97	3	704	52	438	157
kənd əhalisi <i>rural population</i>	14280	2154	8323	129	9	1492	25	1178	317
kişilər <i>men</i>	7062	1327	4246	44	5	523	0	648	140
qadınlar <i>women</i>	7218	827	4077	85	4	969	25	530	177

Ərazi Territory	o cümlədən, gəlir mənbələri üzrə: including income sources:								
	digər müavinətlər other benefits	təhsil təqaüdü education scholarship	digər təqaüdlər other scholarships	işsizlikdən sığorta ödənişi unemployment insurance payment	ünvanlı dövlət sosial yardımı targeted state social assistance	borc vəsaiti və ya yığımdan istifadə, aktivlərin satışı use of debt funds and savings, sale of assets	ölkə xaricindən alınan vəsait funds received from abroad	digər şəxsin və ya şəxslərin himayəsi patronage of the other person or persons	digər other
A	10	11	12	13	14	15	16	17	18
kişilər men	10	25	3	0	7	12	39	585	188
qadınlar women	21	19	0	2	18	3	3	2083	75
kənd əhalisi rural population	118	294	29	2	11	0	31	7718	267
kişilər men	54	174	24	1	5	0	25	2811	165
qadınlar women	64	120	5	1	6	0	6	4907	102
Daşkəsən rayonu Dashkasan region	47	86	6	1	72	8	1	4796	103
kişilər men	6	49	5	0	14	6	0	1355	61
qadınlar women	41	37	1	1	58	2	1	3441	42
şəhər əhalisi urban population	24	37	3	0	59	2	1	2999	27
kişilər men	0	21	3	0	8	2	0	708	17
qadınlar women	24	16	0	0	51	0	1	2291	10
kənd əhalisi rural population	23	49	3	1	13	6	0	1797	76
kişilər men	6	28	2	0	6	4	0	647	44
qadınlar women	17	21	1	1	7	2	0	1150	32

Ərazi <i>Territory</i>	Cəmi əhali <i>Total population</i>	o cümlədən, gəlir mənbələri üzrə: <i>including income sources:</i>							əlilliyə və sağlamlıq imkanlarının məhdudlu- guna görə məvənat <i>benefits for disability and limited health access</i>
		müddətli iş <i>hired work</i>	özünü- məşğulluq <i>self-employ- ment</i>	şəxsi istehlak üçün malların istehsalı <i>production of goods for personal consumption</i>	əmlak və digər kapital qoyuluşları <i>property and other capital investments</i>	yaxşı görə pensiya <i>pension by age</i>	ailə başçısını itirməyə görə pensiya <i>loss of the family head</i>	əlilliyə görə pensiya <i>pension for disability</i>	
A	1	2	3	4	5	6	7	8	9
Samux rayonu <i>Samukh region</i>	43875	8799	22815	2670	11	4602	101	2738	1301
kişilər <i>men</i>	21644	4684	13228	712	5	1582	5	1444	631
qadınlar <i>women</i>	22231	4115	9587	1958	6	3020	96	1294	670
şəhər əhalisi <i>urban population</i>	16968	4104	7507	857	4	1819	41	1185	538
kişilər <i>men</i>	8287	2060	4724	82	2	625	2	617	253
qadınlar <i>women</i>	8681	2044	2783	775	2	1194	39	568	285
kənd əhalisi <i>rural population</i>	26907	4695	15308	1813	7	2783	60	1553	763
kişilər <i>men</i>	13357	2624	8504	630	3	957	3	827	378
qadınlar <i>women</i>	13550	2071	6804	1183	4	1826	57	726	385
Göygöl rayonu <i>Goygol region</i>	49197	14751	18313	154	4	5396	120	3261	1439
kişilər <i>men</i>	24202	7414	11106	62	2	2087	4	1826	704
qadınlar <i>women</i>	24995	7337	7207	92	2	3309	116	1435	735
şəhər əhalisi <i>urban population</i>	19499	7915	4356	20	2	2138	47	1427	553
kişilər <i>men</i>	9441	3925	3102	9	2	824	2	773	273

Ərazi Territory	o cümlədən, gəlir mənbələri üzrə: including income sources:								
	digər müavinətlər other benefits	təhsil təqaüdü education scholarship	digər təqaüdlər other scholarships	işsizlikdən sığorta ödənişi unemployment insurance payment	ünvanlı dövlət sosial yardımı targeted state social assistance	borc vəsaiti və ya yığımdan istifadə, aktivlərin satışı use of debt funds and savings, sale of assets	ölkə xaricindən alınan vəsait funds received from abroad	digər şəxsin və ya şəxslərin himayəsi patronage of the other person or persons	digər other
A	10	11	12	13	14	15	16	17	18
Samux rayonu Samukh region	75	241	38	3	66	11	150	6130	154
kişilər men	23	104	23	2	21	4	76	1693	111
qadınlar women	52	137	15	1	45	7	74	4437	43
şəhər əhalisi urban population	38	104	19	1	46	6	68	2873	56
kişilər men	11	34	10	1	14	3	31	729	47
qadınlar women	27	70	9	0	32	3	37	2144	9
kənd əhalisi rural population	37	137	19	2	20	5	82	3257	98
kişilər men	12	70	13	1	7	1	45	964	64
qadınlar women	25	67	6	1	13	4	37	2293	34
Göygöl rayonu Goygol region	336	240	61	7	114	3	164	12232	337
kişilər men	234	128	44	1	32	2	107	2803	246
qadınlar women	102	112	17	6	82	1	57	9429	91
şəhər əhalisi urban population	117	95	28	3	51	3	62	6247	181
kişilər men	89	47	21	1	10	2	37	1439	134

Ərazi <i>Territory</i>	Cəmi əhali <i>Total population</i>	o cümlədən, gəlir mənbələri üzrə: <i>including income sources:</i>							əlilliyə və sağlamlıq imkanlarının məhduddlu- guna görə müavinət <i>benefits for disability and limited health access</i>
		muzdlu iş <i>hired work</i>	özünü- məşğulluq <i>self-employ- ment</i>	şəxsi istehlak üçün malların istehsalı <i>production of goods for personal consumption</i>	əmlak və digər kapital qoyuluşları <i>property and other capital investments</i>	yaşa görə pensiya <i>pension by age</i>	ailə başçısını itirməyə görə pensiya <i>loss of the family head</i>	əlilliyə görə pensiya <i>pension for disability</i>	
A	1	2	3	4	5	6	7	8	9
qadınlar <i>women</i>	10058	3990	1254	11	0	1314	45	654	280
kənd əhalisi <i>rural population</i>	29698	6836	13957	134	2	3258	73	1834	886
kişilər <i>men</i>	14761	3489	8004	53	0	1263	2	1053	431
qadınlar <i>women</i>	14937	3347	5953	81	2	1995	71	781	455
Goranboy rayonu <i>Goranboy region</i>	74274	15639	35339	743	16	7870	146	3886	2149
kişilər <i>men</i>	37212	8167	21459	197	14	2894	8	2150	1082
qadınlar <i>women</i>	37062	7472	13880	546	2	4976	138	1736	1067
şəhər əhalisi <i>urban population</i>	15598	4242	4988	95	6	1784	29	844	470
kişilər <i>men</i>	7670	2145	3661	10	5	657	1	468	231
qadınlar <i>women</i>	7928	2097	1327	85	1	1127	28	376	239
kənd əhalisi <i>rural population</i>	58676	11397	30351	648	10	6086	117	3042	1679
kişilər <i>men</i>	29542	6022	17798	187	9	2237	7	1682	851
qadınlar <i>women</i>	29134	5375	12553	461	1	3849	110	1360	828
Naftalan şəhəri <i>Naftalan city</i>	6485	3259	891	8	2	905	11	352	182

Ərazi Territory	o cümlədən, gəlir mənbələri üzrə: including income sources:								
	digər müavinətlər other benefits	təhsil təqaüdü education scholarship	digər təqaüdlər other scholarships	işsizlikdən sığorta ödənişi unemployment insurance payment	ünvanlı dövlət sosial yardımı targeted state social assistance	borc vəsaiti və ya yığımdan istifadə, aktivlərin satışı use of debt funds and savings, sale of assets	ölkə xaricindən alınan vəsait funds received from abroad	digər şəxsin və ya şəxslərin himayəsi patronage of the other person or persons	digər other
A	10	11	12	13	14	15	16	17	18
qadınlar women	28	48	7	2	41	1	25	4808	47
kənd əhalisi rural population	219	145	33	4	63	0	102	5985	156
kişilər men	145	81	23	0	22	0	70	1364	112
qadınlar women	74	64	10	4	41	0	32	4621	44
Goranboy rayonu Goranboy region	215	533	110	4	207	2	167	13309	890
kişilər men	83	277	71	2	77	2	110	3323	452
qadınlar women	132	256	39	2	130	0	57	9986	438
şəhər əhalisi urban population	86	140	45	3	44	0	72	4087	170
kişilər men	23	65	26	1	8	0	53	872	119
qadınlar women	63	75	19	2	36	0	19	3215	51
kənd əhalisi rural population	129	393	65	1	163	2	95	9222	720
kişilər men	60	212	45	1	69	2	57	2451	333
qadınlar women	69	181	20	0	94	0	38	6771	387
Naftalan şəhəri Naftalan city	51	10	15	11	7	6	3	2405	26

Ərazi <i>Territory</i>	Cəmi əhali <i>Total population</i>	o cümlədən, gəlir mənbələri üzrə: <i>including income sources:</i>							əlilliyə və sağlamlıq imkanlarının məhduddlu- ğuna görə müavinət <i>benefits for disability and limited health access</i>
		muzdlu iş <i>hired work</i>	özünü- məşğulluq <i>self-employ- ment</i>	şəxsi istehlak üçün malların istehsalı <i>production of goods for personal consumption</i>	əmlak və digər kapital qoyuluşları <i>property and other capital investments</i>	yaşa görə pensiya <i>pension by age</i>	ailə başçısını itirməyə görə pensiya <i>loss of the family head</i>	əlilliyə görə pensiya <i>pension for disability</i>	
A	1	2	3	4	5	6	7	8	9
kişilər <i>men</i>	3017	1727	671	3	2	327	0	177	83
qadınlar <i>women</i>	3468	1532	220	5	0	578	11	175	99
şəhər əhalisi <i>urban population</i>	5450	2752	694	3	2	765	11	299	150
kişilər <i>men</i>	2499	1446	545	1	2	275	0	147	69
qadınlar <i>women</i>	2951	1306	149	2	0	490	11	152	81
kənd əhalisi <i>rural population</i>	1035	507	197	5	0	140	0	53	32
kişilər <i>men</i>	518	281	126	2	0	52	0	30	14
qadınlar <i>women</i>	517	226	71	3	0	88	0	23	18
Şəki-Zaqatala iqtisadi rayonu <i>Shaki-Zaqatala economic region</i>	482185	101076	235702	7689	191	50080	771	27309	12879
kişilər <i>men</i>	235870	50408	138706	2610	123	17660	55	14335	6268
qadınlar <i>women</i>	246315	50668	96996	5079	68	32420	716	12974	6611
şəhər əhalisi <i>urban population</i>	140585	41839	46166	3133	149	16751	276	8012	3725
kişilər <i>men</i>	66935	19398	31028	1078	96	6148	19	4138	1721
qadınlar <i>women</i>	73650	22441	15138	2055	53	10603	257	3874	2004

Ərazi Territory	o cümlədən, gəlir mənbələri üzrə: including income sources:								
	digər müavinətlər other benefits	təhsil təqaüdü education scholarship	digər təqaüdlər other scholarships	işsizlikdən sığorta ödənişi unemployment insurance payment	ünvanlı dövlət sosial yardımı targeted state social assistance	borc vəsaiti və ya yığımdan istifadə, aktivlərin satışı use of debt funds and savings, sale of assets	ölkə xaricindən alınan vəsait funds received from abroad	digər şəxsin və ya şəxslərin himayəsi patronage of the other person or persons	digər other
A	10	11	12	13	14	15	16	17	18
kişilər men	23	5	13	8	0	6	0	814	14
qadınlar women	28	5	2	3	7	0	3	1591	12
şəhər əhalisi urban population	44	9	12	11	7	5	3	2019	25
kişilər men	19	5	10	8	0	5	0	663	13
qadınlar women	25	4	2	3	7	0	3	1356	12
kənd əhalisi rural population	7	1	3	0	0	1	0	386	1
kişilər men	4	0	3	0	0	1	0	151	1
qadınlar women	3	1	0	0	0	0	0	235	0
Şəki-Zaqatala iqtisadi rayonu Shaki-Zagatala economic region	1091	3755	438	39	402	19	454	86548	3637
kişilər men	340	1855	277	20	107	11	252	21165	2285
qadınlar women	751	1900	161	19	295	8	202	65383	1352
şəhər əhalisi urban population	382	1357	162	28	207	11	142	32586	1524
kişilər men	109	700	98	15	53	7	60	7441	905
qadınlar women	273	657	64	13	154	4	82	25145	619

Ərazi <i>Territory</i>	Cəmi əhali <i>Total population</i>	o cümlədən, gəlir mənbələri üzrə: <i>including income sources:</i>							əlilliyə və sağlamlıq imkanlarının məhdudlu- guna görə müavinət <i>benefits for disability and limited health access</i>
		1	2	3	4	5	6	7	
A									
kənd əhalisi <i>rural population</i>	341600	59237	189536	4556	42	33329	495	19297	9154
kişilər <i>men</i>	168935	31010	107678	1532	27	11512	36	10197	4547
qadınlar <i>women</i>	172665	28227	81858	3024	15	21817	459	9100	4607
Balakən rayonu <i>Balakən region</i>	78385	11194	46492	444	12	8013	121	4360	2202
kişilər <i>men</i>	37972	5215	25879	136	10	2768	12	2209	1061
qadınlar <i>women</i>	40413	5979	20613	308	2	5245	109	2151	1141
şəhər əhalisi <i>urban population</i>	12324	3044	4273	141	6	1558	33	746	375
kişilər <i>men</i>	5749	1318	2880	13	5	541	4	354	162
qadınlar <i>women</i>	6575	1726	1393	128	1	1017	29	392	213
kənd əhalisi <i>rural population</i>	66061	8150	42219	303	6	6455	88	3614	1827
kişilər <i>men</i>	32223	3897	22999	123	5	2227	8	1855	899
qadınlar <i>women</i>	33838	4253	19220	180	1	4228	80	1759	928
Zaqatala rayonu <i>Zaqatala region</i>	101218	16512	58167	1071	10	10663	93	5636	2798
kişilər <i>men</i>	49074	7781	32131	524	6	3750	4	2849	1359

Ərazi Territory	o cümlədən, gəlir mənbələri üzrə: including income sources:								
	digər müavinətlər other benefits	təhsil təqaüdü education scholarship	digər təqaüdlər other scholarships	işsizlikdən sığorta ödənişi unemployment insurance payment	ünvanlı dövlət sosial yardımı targeted state social assistance	borc vəsaiti və ya yığımdan istifadə, aktivlərin satışı use of debt funds and savings, sale of assets	ölkə xaricindən alınan vəsait funds received from abroad	digər şəxslərin himayəsi patronage of the other person or persons	digər other
A	10	11	12	13	14	15	16	17	18
kənd əhalisi rural population	709	2398	276	11	195	8	312	53962	2113
kişilər men	231	1155	179	5	54	4	192	13724	1380
qadınlar women	478	1243	97	6	141	4	120	40238	733
Balakən rayonu Balakən region	129	374	76	17	40	1	140	10286	308
kişilər men	33	199	48	5	10	1	64	2886	216
qadınlar women	96	175	28	12	30	0	76	7400	92
şəhər əhalisi urban population	64	91	52	14	22	1	38	2804	59
kişilər men	13	52	35	4	9	1	7	746	37
qadınlar women	51	39	17	10	13	0	31	2058	22
kənd əhalisi rural population	65	283	24	3	18	0	102	7482	249
kişilər men	20	147	13	1	1	0	57	2140	179
qadınlar women	45	136	11	2	17	0	45	5342	70
Zaqatala rayonu Zaqatala region	172	514	63	3	41	12	30	11859	353
kişilər men	47	217	34	1	6	6	17	3556	216

Ərazi <i>Territory</i>	Cəmi əhali <i>Total population</i>	o cümlədən, gəlir mənbələri üzrə: <i>including income sources:</i>							əlilliyə və sağlamlıq imkanlarının məhdudlu- guna görə müavinət <i>benefits for disability and limited health access</i>
		müddətli iş <i>hired work</i>	özünü- məşğulluq <i>self-employ- ment</i>	şəxsi istehlak üçün malların istehsalı <i>production of goods for personal consumption</i>	əmlak və digər kapital qoyuluşları <i>property and other capital investments</i>	yaşa görə pensiya <i>pension by age</i>	ailə başçısını itirməyə görə pensiya <i>loss of the family head</i>	əlilliyə görə pensiya <i>pension for disability</i>	
A	1	2	3	4	5	6	7	8	9
qadınlar <i>women</i>	52144	8731	26036	547	4	6913	89	2787	1439
şəhər əhalisi <i>urban population</i>	26551	7236	9689	998	8	3450	34	1439	707
kişilər <i>men</i>	12465	3449	5692	492	4	1254	1	718	330
qadınlar <i>women</i>	14086	3787	3997	506	4	2196	33	721	377
kənd əhalisi <i>rural population</i>	74667	9276	48478	73	2	7213	59	4197	2091
kişilər <i>men</i>	36609	4332	26439	32	2	2496	3	2131	1029
qadınlar <i>women</i>	38058	4944	22039	41	0	4717	56	2066	1062
Qax rayonu <i>Gakh region</i>	46298	11675	20418	611	12	5282	46	2735	1183
kişilər <i>men</i>	21953	5581	11532	301	8	1888	4	1442	566
qadınlar <i>women</i>	24345	6094	8886	310	4	3394	42	1293	617
şəhər əhalisi <i>urban population</i>	11849	4247	2612	24	3	1514	15	641	321
kişilər <i>men</i>	5374	1903	1998	7	3	534	1	329	149
qadınlar <i>women</i>	6475	2344	614	17	0	980	14	312	172
kənd əhalisi <i>rural population</i>	34449	7428	17806	587	9	3768	31	2094	862

Ərazi Territory	o cümlədən, gəlir mənbələri üzrə: including income sources:								
	digər müavinətlər other benefits	təhsil təqaüdü education scholarship	digər təqaüdlər other scholarships	işsizlikdən sığorta ödənişi unemployment insurance payment	ünvanlı dövlət sosial yardımı targeted state social assistance	borc vəsaiti və ya yığımdan istifadə, aktivlərin satışı use of debt funds and savings, sale of assets	ölkə xaricindən alınan vəsait funds received from abroad	digər şəxsin və ya şəxslərin himayəsi patronage of the other person or persons	digər other
A	10	11	12	13	14	15	16	17	18
qadınlar women	125	297	29	2	35	6	13	8303	137
şəhər əhalisi urban population	44	109	15	1	26	6	17	4456	139
kişilər men	15	52	8	0	5	3	9	1232	99
qadınlar women	29	57	7	1	21	3	8	3224	40
kənd əhalisi rural population	128	405	48	2	15	6	13	7403	214
kişilər men	32	165	26	1	1	3	8	2324	117
qadınlar women	96	240	22	1	14	3	5	5079	97
Qax rayonu Gakh region	97	494	43	2	42	1	8	7829	298
kişilər men	38	238	29	2	8	1	5	2208	175
qadınlar women	59	256	14	0	34	0	3	5621	123
şəhər əhalisi urban population	43	75	23	1	21	1	2	3362	43
kişilər men	16	40	15	1	6	1	1	794	31
qadınlar women	27	35	8	0	15	0	1	2568	12
kənd əhalisi rural population	54	419	20	1	21	0	6	4467	255

Ərazi <i>Territory</i>	Cəmi əhali <i>Total population</i>	o cümlədən, gəlir mənbələri üzrə: <i>including income sources:</i>							əlilliyə və sağlamlıq imkanlarının məhdudlu- guna görə müavinət <i>benefits for disability and limited health access</i>
		müddətli iş <i>hired work</i>	özünü- məşğulluq <i>self-employ- ment</i>	şəxsi istehlak üçün malların istehsalı <i>production of goods for personal consumption</i>	əmlak və digər kapital qoyuluşları <i>property and other capital investments</i>	yaxşı görə pensiya <i>pension by age</i>	ailə başçısını itirməyə görə pensiya <i>loss of the family head</i>	əlilliyə görə pensiya <i>pension for disability</i>	
A	I	2	3	4	5	6	7	8	9
kişilər <i>men</i>	16579	3678	9534	294	5	1354	3	1113	417
qadınlar <i>women</i>	17870	3750	8272	293	4	2414	28	981	445
Şəki rayonu <i>Shaki region</i>	141364	36084	58460	690	49	15331	267	8521	3550
kişilər <i>men</i>	69214	16659	37805	302	33	5414	25	4527	1677
qadınlar <i>women</i>	72150	19425	20655	388	16	9917	242	3994	1873
şəhər əhalisi <i>urban population</i>	54374	17923	14931	131	33	6728	142	3443	1421
kişilər <i>men</i>	25834	7650	11467	107	24	2473	13	1791	644
qadınlar <i>women</i>	28540	10273	3464	24	9	4255	129	1652	777
kənd əhalisi <i>rural population</i>	86990	18161	43529	559	16	8603	125	5078	2129
kişilər <i>men</i>	43380	9009	26338	195	9	2941	12	2736	1033
qadınlar <i>women</i>	43610	9152	17191	364	7	5662	113	2342	1096
Oğuz rayonu <i>Oghuz region</i>	33806	8977	14045	422	99	3502	66	2339	944
kişilər <i>men</i>	16918	4845	8490	216	58	1265	3	1277	469
qadınlar <i>women</i>	16888	4132	5555	206	41	2237	63	1062	475

o cümlədən, gəlir mənbələri üzrə: including income sources:										
Ərazi Territory	digər müavinətlər other benefits	təhsil təqaüdü education scholarship	digər təqaüdlər other scholarships	işsizlikdən sığorta ödənişi unemployment insurance payment	ünvanlı dövlət sosial yardımı targeted state social assistance	borc vəsaiti və ya yığımdan istifadə, aktivlərin satışı use of debt funds and savings, sale of assets	ölkə xaricindən alınan vəsait funds received from abroad	digər şəxsin və ya şəxslərin himayəsi patronage of the other person or persons	digər other	
	10	11	12	13	14	15	16	17	18	
Şəki rayonu Shaki region	kişilər men	22	198	14	1	2	0	4	1414	144
	qadınlar women	32	221	6	0	19	0	2	3053	111
		388	1150	114	10	198	2	167	33742	1585
	kişilər men	122	600	73	7	63	1	105	7041	993
	qadınlar women	266	550	41	3	135	1	62	26701	592
	şəhər əhalisi urban population	192	652	47	8	121	2	48	15163	935
	kişilər men	47	348	24	7	31	1	29	3004	540
	qadınlar women	145	304	23	1	90	1	19	12159	395
	kənd əhalisi rural population	196	498	67	2	77	0	119	18579	650
	kişilər men	75	252	49	0	32	0	76	4037	453
Oğuz rayonu Oghuz region	qadınlar women	121	246	18	2	45	0	43	14542	197
		124	399	65	2	37	2	46	6696	499
	kişilər men	44	174	40	1	7	1	30	1594	293
	qadınlar women	80	225	25	1	30	1	16	5102	206

Ərazi <i>Territory</i>	Cəmi əhali <i>Total population</i>	o cümlədən, gəlir mənbələri üzrə: <i>including income sources:</i>							əlilliyə və sağlamlıq imkanlarının məhdudluğuна görə müavinət <i>benefits for disability and limited health access</i>
		muzdlu iş <i>hired work</i>	özünü-məşğulluq <i>self-employment</i>	şəxsi istehlak üçün malların istehsalı <i>production of goods for personal consumption</i>	əmlak və digər kapital qoyuluşları <i>property and other capital investments</i>	yaşa görə pensiya <i>pension by age</i>	ailə başçısını itirməyə görə pensiya <i>loss of the family head</i>	əlilliyə görə pensiya <i>pension for disability</i>	
A	1	2	3	4	5	6	7	8	9
şəhər əhalisi <i>urban population</i>	6198	2300	1869	8	93	729	3	458	160
kişilər <i>men</i>	2998	1092	1177	6	54	303	0	232	79
qadınlar <i>women</i>	3200	1208	692	2	39	426	3	226	81
kənd əhalisi <i>rural population</i>	27608	6677	12176	414	6	2773	63	1881	784
kişilər <i>men</i>	13920	3753	7313	210	4	962	3	1045	390
qadınlar <i>women</i>	13688	2924	4863	204	2	1811	60	836	394
Qəbələ rayonu <i>Gabala region</i>	81114	16634	38120	4451	9	7289	178	3718	2202
kişilər <i>men</i>	40739	10327	22869	1131	8	2575	7	2031	1136
qadınlar <i>women</i>	40375	6307	15251	3320	1	4714	171	1687	1066
şəhər əhalisi <i>urban population</i>	29289	7089	12792	1831	6	2772	49	1285	741
kişilər <i>men</i>	14515	3986	7814	453	6	1043	0	714	357
qadınlar <i>women</i>	14774	3103	4978	1378	0	1729	49	571	384
kənd əhalisi <i>rural population</i>	51825	9545	25328	2620	3	4517	129	2433	1461
kişilər <i>men</i>	26224	6341	15055	678	2	1532	7	1317	779

Ərazi Territory	o cümlədən, gəlir mənbələri üzrə: including income sources:								
	digər mədaxillər other benefits	təhsil təqaüdü education scholarship	digər təqaüdlər other scholarships	işsizlikdən sığorta ödənişi unemployment insurance payment	ünvanlı dövlət sosial yardımı targeted state social assistance	borc vəsaiti və ya yığımdan istifadə, aktivlərin satışı use of debt funds and savings, sale of assets	ölkə xaricindən alınan vəsait funds received from abroad	digər şəxsin və ya şəxslərin himayəsi patronage of the other person or persons	digər other
A	10	11	12	13	14	15	16	17	18
şəhər əhalisi urban population	17	104	4	0	1	1	2	1069	153
kişilər men	3	49	1	0	0	1	2	290	81
qadınlar women	14	55	3	0	1	0	0	779	72
kənd əhalisi rural population	107	295	61	2	36	1	44	5627	346
kişilər men	41	125	39	1	7	0	28	1304	212
qadınlar women	66	170	22	1	29	1	16	4323	134
Qəbələ rayonu Gabala region	181	824	77	5	44	1	63	16136	594
kişilər men	56	427	53	4	13	1	31	3880	392
qadınlar women	125	397	24	1	31	0	32	12256	202
şəhər əhalisi urban population	22	326	21	4	16	0	35	5732	195
kişilər men	15	159	15	3	2	0	12	1375	117
qadınlar women	7	167	6	1	14	0	23	4357	78
kənd əhalisi rural population	159	498	56	1	28	1	28	10404	399
kişilər men	41	268	38	1	11	1	19	2505	275

Ərazi <i>Territory</i>	Cəmi əhali <i>Total population</i>	o cümlədən, gəlir mənbələri üzrə: <i>including income sources:</i>							əlilliyə və sağlamlıq imkanlarının məhduddlu- guna görə müavinət <i>benefits for disability and limited health access</i>
		1	2	3	4	5	6	7	
			müddətli iş <i>hired work</i>	özünü- məşğulluq <i>self-employ- ment</i>	şəxsi istehlak üçün malların istehsalı <i>production of goods for personal consumption</i>	əmlak və digər kapital qoyuluşları <i>property and other capital investments</i>	yaşa görə pensiya <i>pension by age</i>	ailə başçısını itirməyə görə pensiya <i>loss of the family head</i>	əlilliyə görə pensiya <i>pension for disability</i>
A									
qadınlar <i>women</i>	25601	3204	10273	1942	1	2985	122	1116	682
Lənkəran iqtisadi rayonu <i>Lankaran economic region</i>	685787	142670	320704	19062	118	65015	1315	32326	16809
kişilər <i>men</i>	337508	79923	182717	7906	70	24670	73	16841	8086
qadınlar <i>women</i>	348279	62747	137987	11156	48	40345	1242	15485	8723
şəhər əhalisi <i>urban population</i>	186915	50935	69940	1567	44	20381	472	8290	4696
kişilər <i>men</i>	91608	25836	45837	616	25	8092	29	4295	2237
qadınlar <i>women</i>	95307	25099	24103	951	19	12289	443	3995	2459
kənd əhalisi <i>rural population</i>	498872	91735	250764	17495	74	44634	843	24036	12113
kişilər <i>men</i>	245900	54087	136880	7290	45	16578	44	12546	5849
qadınlar <i>women</i>	252972	37648	113884	10205	29	28056	799	11490	6264
Astara rayonu <i>Astara region</i>	80524	15247	43423	1835	7	8293	157	3951	2303
kişilər <i>men</i>	39771	9114	23201	549	5	2943	3	2127	1112
qadınlar <i>women</i>	40753	6133	20222	1286	2	5350	154	1824	1191
şəhər əhalisi <i>urban population</i>	24522	5408	10891	457	1	2911	42	1106	739

Ərazi Territory	o cümlədən, gəlir mənbələri üzrə: including income sources:								
	digər müavinətlər other benefits	təhsil təqaüdü education scholarship	digər təqaüdlər other scholarships	işsizlikdən sığorta ödənişi unemployment insurance payment	ünvanlı dövlət sosial yardımı targeted state social assistance	borc vəsaiti və ya yığımdan istifadə, aktivlərin satışı use of debt funds and savings, sale of assets	ölkə xaricindən alınan vəsait funds received from abroad	digər şəxsin və ya şəxslərin himayəsi patronage of the other person or persons	digər other
A	10	11	12	13	14	15	16	17	18
qadınlar women	118	230	18	0	17	0	9	7899	124
Lənkəran iqtisadi rayonu Lankaran economic region	1290	2171	331	63	1124	34	669	173230	4846
kişilər men	578	1430	191	36	418	28	299	48822	3097
qadınlar women	712	741	140	27	706	6	370	124408	1749
şəhər əhalisi urban population	713	721	130	26	199	12	73	60418	1037
kişilər men	380	419	85	16	52	9	31	14891	726
qadınlar women	333	302	45	10	147	3	42	45527	311
kənd əhalisi rural population	577	1450	201	37	925	22	596	112812	3809
kişilər men	198	1011	106	20	366	19	268	33931	2371
qadınlar women	379	439	95	17	559	3	328	78881	1438
Astara rayonu Astara region	92	354	53	1	32	12	29	11872	223
kişilər men	31	200	17	1	11	9	6	3670	168
qadınlar women	61	154	36	0	21	3	23	8202	55
şəhər əhalisi urban population	33	150	12	0	8	2	15	4703	41

Ərazi <i>Territory</i>	Cəmi əhali <i>Total population</i>	o cümlədən, gəlir mənbələri üzrə: <i>including income sources:</i>							əlilliyə və sağlamlıq imkanlarının məhdudlu- ğuna görə müavinət <i>benefits for disability and limited health access</i>
		müddətli iş <i>hired work</i>	özünü- məşğulluq <i>self-employ- ment</i>	şəxsi istehlak üçün malların istehsalı <i>production of goods for personal consumption</i>	əmlak və digər kapital qoyuluşları <i>property and other capital investments</i>	yaşla görə pensiya <i>pension by age</i>	ailə başçısını itirməyə görə pensiya <i>loss of the family head</i>	əlilliyə görə pensiya <i>pension for disability</i>	
A	1	2	3	4	5	6	7	8	9
kişilər <i>men</i>	11786	2882	6505	51	1	1052	1	575	352
qadınlar <i>women</i>	12736	2526	4386	406	0	1859	41	531	387
kənd əhalisi <i>rural population</i>	56002	9839	32532	1378	6	5382	115	2845	1564
kişilər <i>men</i>	27985	6232	16696	498	4	1891	2	1552	760
qadınlar <i>women</i>	28017	3607	15836	880	2	3491	113	1293	804
Lənkəran rayonu <i>Lankaran region</i>	171688	54286	62283	641	37	16728	292	6974	4422
kişilər <i>men</i>	84610	26322	40117	165	23	6500	15	3655	2177
qadınlar <i>women</i>	87078	27964	22166	476	14	10228	277	3319	2245
şəhər əhalisi <i>urban population</i>	68067	23647	22969	140	22	7318	133	2630	1686
kişilər <i>men</i>	32782	10951	15027	23	13	2834	6	1305	814
qadınlar <i>women</i>	35285	12696	7942	117	9	4484	127	1325	872
kənd əhalisi <i>rural population</i>	103621	30639	39314	501	15	9410	159	4344	2736
kişilər <i>men</i>	51828	15371	25090	142	10	3666	9	2350	1363
qadınlar <i>women</i>	51793	15268	14224	359	5	5744	150	1994	1373

Ərazi Territory	o cümlədən, gəlir mənbələri üzrə: including income sources:								
	digər məüavinətlər other benefits	təhsil təqaüdü education scholarship	digər təqaüdlər other scholarships	işsizlikdən sığorta ödənişi unemployment insurance payment	ünvanlı dövlət sosial yardımı targeted state social assistance	borc vəsaiti və ya yığımdan istifadə, aktivlərin satışı use of debt funds and savings, sale of assets	ölkə xaricindən alınan vəsait funds received from abroad	digər şəxsin və ya şəxslərin himayəsi patronage of the other person or persons	digər other
A	10	11	12	13	14	15	16	17	18
kişilər men	9	76	6	0	1	1	1	1096	24
qadınlar women	24	74	6	0	7	1	14	3607	17
kənd əhalisi rural population	59	204	41	1	24	10	14	7169	182
kişilər men	22	124	11	1	10	8	5	2574	144
qadınlar women	37	80	30	0	14	2	9	4595	38
Lənkəran rayonu Lankaran region	632	537	112	37	656	8	476	60513	548
kişilər men	328	314	80	18	212	8	191	18349	393
qadınlar women	304	223	32	19	444	0	285	42164	155
şəhər əhalisi urban population	410	259	56	17	101	5	30	24794	232
kişilər men	268	138	46	8	23	5	18	7332	164
qadınlar women	142	121	10	9	78	0	12	17462	68
kənd əhalisi rural population	222	278	56	20	555	3	446	35719	316
kişilər men	60	176	34	10	189	3	173	11017	229
qadınlar women	162	102	22	10	366	0	273	24702	87

Ərazi <i>Territory</i>	Cəmi əhali <i>Total population</i>	o cümlədən, gəlir mənbələri üzrə: <i>including income sources:</i>							
		müddətli iş <i>hired work</i>	özünü- məşğulluq <i>self-employ- ment</i>	şəxsi istehlak üçün malların istehsalı <i>production of goods for personal consumption</i>	əmlak və digər kapital qoyuluşları <i>property and other capital investments</i>	yaşa görə pensiya <i>pension by age</i>	ailə başçısını itirməyə görə pensiya <i>loss of the family head</i>	əlilliyə görə pensiya <i>pension for disability</i>	əlilliyə və səhləmləq imkanlarının məhdudlu- guna görə müavinət <i>benefits for disability and limited health access</i>
A	1	2	3	4	5	6	7	8	9
Lerik rayonu <i>Lerik region</i>	61231	10462	18423	13282	23	5331	174	4466	1484
kişilər <i>men</i>	29299	6386	10671	5456	14	1829	7	2252	668
qadınlar <i>women</i>	31932	4076	7752	7826	9	3502	167	2214	816
şəhər əhalisi <i>urban population</i>	6069	2431	1100	100	1	630	36	463	138
kişilər <i>men</i>	2903	1114	867	24	1	246	0	269	57
qadınlar <i>women</i>	3166	1317	233	76	0	384	36	194	81
kənd əhalisi <i>rural population</i>	55162	8031	17323	13182	22	4701	138	4003	1346
kişilər <i>men</i>	26396	5272	9804	5432	13	1583	7	1983	611
qadınlar <i>women</i>	28766	2759	7519	7750	9	3118	131	2020	735
Yardımlı rayonu <i>Yardimli region</i>	48196	5230	32800	155	5	3736	89	3014	1072
kişilər <i>men</i>	23101	4212	15113	12	3	1249	4	1488	484
qadınlar <i>women</i>	25095	1018	17687	143	2	2487	85	1526	588
şəhər əhalisi <i>urban population</i>	5054	1238	2220	5	2	515	18	311	127
kişilər <i>men</i>	2457	1019	1017	1	1	163	1	147	52

Ərazi Territory	o cümlədən, gəlir mənbələri üzrə: including income sources:								
	digər müavinətlər other benefits	təhsil təqaüdü education scholarship	digər təqaüdlər other scholarships	işsizlikdən sığorta ödənişi unemployment insurance payment	ünvanlı dövlət sosial yardımı targeted state social assistance	borc vəsaiti və ya yığımdan istifadə, aktivlərin satışı use of debt funds and savings, sale of assets	ölkə xaricindən alınan vəsait funds received from abroad	digər şəxsin və ya şəxslərin himayəsi patronage of the other person or persons	digər other
A	10	11	12	13	14	15	16	17	18
Lerik rayonu Lerik region	113	398	61	2	149	1	23	11746	1652
kişilər men	41	279	31	0	85	1	15	3159	956
qadınlar women	72	119	30	2	64	0	8	8587	696
şəhər əhalisi urban population	27	74	27	0	19	0	4	2162	168
kişilər men	9	39	15	0	9	0	3	407	117
qadınlar women	18	35	12	0	10	0	1	1755	51
kənd əhalisi rural population	86	324	34	2	130	1	19	9584	1484
kişilər men	32	240	16	0	76	1	12	2752	839
qadınlar women	54	84	18	2	54	0	7	6832	645
Yardımlı rayonu Yardımlı region	133	350	17	2	71	9	6	5757	202
kişilər men	66	275	13	2	36	7	6	2071	157
qadınlar women	67	75	4	0	35	2	0	3686	45
şəhər əhalisi urban population	97	63	5	2	4	2	1	950	29
kişilər men	54	50	4	2	1	1	1	183	22

o cümlədən, gəlir mənbələri üzrə: including income sources:									
Ərazi Territory	Cəmi əhali Total population	2	3	4	5	6	7	8	əlilliyə və sağlamlıq imkanlarının məhduddlu- guna görə müavinət benefits for disability and limited health access
A	1	2	3	4	5	6	7	8	9
qadınlar women	2597	219	1203	4	1	352	17	164	75
kənd əhalisi rural population	43142	3992	30580	150	3	3221	71	2703	945
kişilər men	20644	3193	14096	11	2	1086	3	1341	432
qadınlar women	22498	799	16484	139	1	2135	68	1362	513
Masallı rayonu Masalli region	166831	28827	85244	767	13	15387	374	7790	3984
kişilər men	81868	20956	44287	383	9	5718	21	4074	1927
qadınlar women	84963	7871	40957	384	4	9669	353	3716	2057
şəhər əhalisi urban population	38032	7146	15143	109	3	3655	165	1758	943
kişilər men	18993	4970	9919	58	2	1399	8	949	454
qadınlar women	19039	2176	5224	51	1	2256	157	809	489
kənd əhalisi rural population	128799	21681	70101	658	10	11732	209	6032	3041
kişilər men	62875	15986	34368	325	7	4319	13	3125	1473
qadınlar women	65924	5695	35733	333	3	7413	196	2907	1568
Cəlilabad rayonu Jalilabad region	157317	28618	78531	2382	33	15540	229	6131	3544

Ərazi Territory	o cümlədən, gəlir mənbələri üzrə: including income sources:								
	digər müavinətlər other benefits	təhsil təqaüdü education scholarship	digər təqaüdlər other scholarships	işsizlikdən sığorta ödənişi unemployment insurance payment	ünvanlı dövlət sosial yardımı targeted state social assistance	borc vəsaiti və ya yığımdan istifadə, aktivlərin satışı use of debt funds and savings, sale of assets	ölkə xaricindən alınan vəsait funds received from abroad	digər şəxsin və ya şəxslərin himayəsi patronage of the other person or persons	digər other
A	10	11	12	13	14	15	16	17	18
qadınlar women	43	13	1	0	3	1	0	767	7
kənd əhalisi rural population	36	287	12	0	67	7	5	4807	173
kişilər men	12	225	9	0	35	6	5	1888	135
qadınlar women	24	62	3	0	32	1	0	2919	38
Masallı rayonu Masalli region	205	374	40	9	160	2	95	37172	994
kişilər men	65	254	24	6	53	1	60	9944	638
qadınlar women	140	120	16	3	107	1	35	27228	356
şəhər əhalisi urban population	98	83	8	3	47	2	9	12120	236
kişilər men	21	59	4	3	12	1	4	2459	179
qadınlar women	77	24	4	0	35	1	5	9661	57
kənd əhalisi rural population	107	291	32	6	113	0	86	25052	758
kişilər men	44	195	20	3	41	0	56	7485	459
qadınlar women	63	96	12	3	72	0	30	17567	299
Cəlilabad rayonu Jalilabad region	115	158	48	12	56	2	40	46170	1227

Ərazi <i>Territory</i>	Cəmi əhali <i>Total population</i>	o cümlədən, gəlir mənbələri üzrə: <i>including income sources:</i>							əlilliyə və sağlamlıq imkanlarının məhdudlu- ğuna görə müavinət <i>benefits for disability and limited health access</i>
		2	3	4	5	6	7	8	
A	1	2	3	4	5	6	7	8	9
kişilər <i>men</i>	78859	12933	49328	1341	16	6431	23	3245	1718
qadınlar <i>women</i>	78458	15685	29203	1041	17	9109	206	2886	1826
şəhər əhalisi <i>urban population</i>	45171	11065	17617	756	15	5352	78	2022	1063
kişilər <i>men</i>	22687	4900	12502	459	7	2398	13	1050	508
qadınlar <i>women</i>	22484	6165	5115	297	8	2954	65	972	555
kənd əhalisi <i>rural population</i>	112146	17553	60914	1626	18	10188	151	4109	2481
kişilər <i>men</i>	56172	8033	36826	882	9	4033	10	2195	1210
qadınlar <i>women</i>	55974	9520	24088	744	9	6155	141	1914	1271
Quba - Xaçmaz iqtisadi rayonu Guba - Khachmaz economic region	402821	102926	159058	5932	369	42677	905	21405	10098
kişilər <i>men</i>	199103	53567	100302	2099	206	15830	25	12059	4972
qadınlar <i>women</i>	203718	49359	58756	3833	163	26847	880	9346	5126
şəhər əhalisi <i>urban population</i>	137588	46762	38328	391	48	16372	371	7473	3487
kişilər <i>men</i>	66450	22557	27338	172	25	6247	12	4055	1651
qadınlar <i>women</i>	71138	24205	10990	219	23	10125	359	3418	1836

Ərazi Territory	o cümlədən, gəlir mənbələri üzrə: including income sources:								
	digər müavinətlər other benefits	təhsil təqaüdü education scholarship	digər təqaüdlər other scholarships	işsizlikdən sığorta ödənişi unemployment insurance payment	ünvanlı dövlət sosial yardımı targeted state social assistance	borc vəsaiti və ya yığımdan istifadə, aktivlərin satışı use of debt funds and savings, sale of assets	ölkə xaricindən alınan vəsait funds received from abroad	digər şəxsin və ya şəxslərin himayəsi patronage of the other person or persons	digər other
A	10	11	12	13	14	15	16	17	18
kişilər men	47	108	26	9	21	2	21	11629	785
qadınlar women	68	50	22	3	35	0	19	34541	442
şəhər əhalisi urban population	48	92	22	4	20	1	14	15689	331
kişilər men	19	57	10	3	6	1	4	3414	220
qadınlar women	29	35	12	1	14	0	10	12275	111
kənd əhalisi rural population	67	66	26	8	36	1	26	30481	896
kişilər men	28	51	16	6	15	1	17	8215	565
qadınlar women	39	15	10	2	21	0	9	22266	331
Quba - Xaçmaz iqtisadi rayonu Guba - Khachmaz economic region	983	1967	407	54	868	42	399	110817	6575
kişilər men	374	1078	206	29	218	27	298	24607	4553
qadınlar women	609	889	201	25	650	15	101	86210	2022
şəhər əhalisi urban population	394	769	147	20	313	40	58	45237	2633
kişilər men	146	413	67	13	53	26	34	9433	1809
qadınlar women	248	356	80	7	260	14	24	35804	824

Ərazi <i>Territory</i>	Cəmi əhali <i>Total population</i>	o cümlədən, gəlir mənbələri üzrə: <i>including income sources:</i>							əlilliyə və sağlamlıq imkanlarının məhdudlu- guna görə müavinət <i>benefits for disability and limited health access</i>
		2	3	4	5	6	7	8	
A	1	2	3	4	5	6	7	8	9
kənd əhalisi <i>rural population</i>	265233	56164	120730	5541	321	26305	534	13932	6611
kişilər <i>men</i>	132653	31010	72964	1927	181	9583	13	8004	3321
qadınlar <i>women</i>	132580	25154	47766	3614	140	16722	521	5928	3290
Qusar rayonu <i>Gusar region</i>	75637	14979	37053	617	13	8469	93	4018	1892
kişilər <i>men</i>	37804	8899	21099	178	6	3086	1	2258	902
qadınlar <i>women</i>	37833	6080	15954	439	7	5383	92	1760	990
şəhər əhalisi <i>urban population</i>	17746	5427	5369	58	5	2454	20	1036	476
kişilər <i>men</i>	8512	2765	3503	16	2	975	0	530	205
qadınlar <i>women</i>	9234	2662	1866	42	3	1479	20	506	271
kənd əhalisi <i>rural population</i>	57891	9552	31684	559	8	6015	73	2982	1416
kişilər <i>men</i>	29292	6134	17596	162	4	2111	1	1728	697
qadınlar <i>women</i>	28599	3418	14088	397	4	3904	72	1254	719
Xaçmaz rayonu <i>Khachmaz region</i>	130386	36065	50777	853	182	13676	239	6810	3245
kişilər <i>men</i>	63849	17906	32087	325	95	5274	8	3829	1606

Ərazi Territory	o cümlədən, gəlir mənbələri üzrə: including income sources:								
	digər müavinətlər other benefits	təhsil təqaüdü education scholarship	digər təqaüdlər other scholarships	işsizlikdən sığorta ödənişi unemployment insurance payment	ünvanlı dövlət sosial yardımı targeted state social assistance	borc vəsaiti və ya yığımdan istifadə, aktivlərin satışı use of debt funds and savings, sale of assets	ölkə xaricindən alınan vəsait funds received from abroad	digər şəxsin və ya şəxslərin himayəsi patronage of the other person or persons	digər other
A	10	11	12	13	14	15	16	17	18
kənd əhalisi rural population	589	1198	260	34	555	2	341	65580	3942
kişilər men	228	665	139	16	165	1	264	15174	2744
qadınlar women	361	533	121	18	390	1	77	50406	1198
Qusar rayonu Gusar region	160	631	64	10	140	8	55	13505	876
kişilər men	63	343	31	3	41	5	34	3439	598
qadınlar women	97	288	33	7	99	3	21	10066	278
şəhər əhalisi urban population	59	250	12	0	36	8	16	3867	275
kişilər men	19	140	6	0	6	5	5	854	176
qadınlar women	40	110	6	0	30	3	11	3013	99
kənd əhalisi rural population	101	381	52	10	104	0	39	9638	601
kişilər men	44	203	25	3	35	0	29	2585	422
qadınlar women	57	178	27	7	69	0	10	7053	179
Xaçmaz rayonu Khachmaz region	324	362	115	16	305	23	37	39600	2907
kişilər men	146	205	68	9	60	14	18	8718	1982

Ərazi <i>Territory</i>	Cəmi əhali <i>Total population</i>	o cümlədən, gəlir mənbələri üzrə: <i>including income sources:</i>							əlilliyə və sağlamlıq imkanlarının məhduddlu- guna görə müavinət <i>benefits for disability and limited health access</i>
		2	3	4	5	6	7	8	
A									9
qadınlar <i>women</i>	66537	18159	18690	528	87	8402	231	2981	1639
şəhər əhalisi <i>urban population</i>	53226	18582	15461	102	15	6428	130	2819	1301
kişilər <i>men</i>	25289	8790	10436	54	7	2541	2	1531	617
qadınlar <i>women</i>	27937	9792	5025	48	8	3887	128	1288	684
kənd əhalisi <i>rural population</i>	77160	17483	35316	751	167	7248	109	3991	1944
kişilər <i>men</i>	38560	9116	21651	271	88	2733	6	2298	989
qadınlar <i>women</i>	38600	8367	13665	480	79	4515	103	1693	955
Quba rayonu Guba region	124167	26502	52714	2282	23	12739	319	6437	2962
kişilər <i>men</i>	61865	13186	34378	899	15	4625	8	3684	1481
qadınlar <i>women</i>	62302	13316	18336	1383	8	8114	311	2753	1481
şəhər əhalisi <i>urban population</i>	29102	8138	10080	48	6	3234	96	1612	745
kişilər <i>men</i>	14421	3432	7648	22	4	1188	2	920	354
qadınlar <i>women</i>	14681	4706	2432	26	2	2046	94	692	391
kənd əhalisi <i>rural population</i>	95065	18364	42634	2234	17	9505	223	4825	2217

Ərazi Territory	o cümlədən, gəlir mənbələri üzrə: including income sources:								
	digər müavinətlər other benefits	təhsil təqaüdü education scholarship	digər təqaüdlər other scholarships	işsizlikdən sığorta ödənişi unemployment insurance payment	ünvanlı dövlət sosial yardımı targeted state social assistance	borc vəsaiti və ya yığımdan istifadə, aktivlərin satışı use of debt funds and savings, sale of assets	ölkə xaricindən alınan vəsait funds received from abroad	digər şəxsin və ya şəxslərin himayəsi patronage of the other person or persons	digər other
A	10	11	12	13	14	15	16	17	18
qadınlar women	178	157	47	7	245	9	19	30882	925
şəhər əhalisi urban population	147	139	46	7	143	23	9	18433	1482
kişilər men	67	80	27	4	26	14	1	3713	980
qadınlar women	80	59	19	3	117	9	8	14720	502
kənd əhalisi rural population	177	223	69	9	162	0	28	21167	1425
kişilər men	79	125	41	5	34	0	17	5005	1002
qadınlar women	98	98	28	4	128	0	11	16162	423
Quba rayonu Guba region	219	566	107	15	127	1	274	35479	1879
kişilər men	82	323	61	9	47	1	230	7577	1367
qadınlar women	137	243	46	6	80	0	44	27902	512
şəhər əhalisi urban population	39	120	28	1	33	0	24	9691	526
kişilər men	18	73	10	1	7	0	21	1905	416
qadınlar women	21	47	18	0	26	0	3	7786	110
kənd əhalisi rural population	180	446	79	14	94	1	250	25788	1353

Ərazi <i>Territory</i>	Cəmi əhali <i>Total population</i>	o cümlədən, gəlir mənbələri üzrə: <i>including income sources:</i>							ailiyyə və sağlamlıq imkanlarının məhdudlu- guna görə müavinət <i>benefits for disability and limited health access</i>
		2	3	4	5	6	7	8	
A	1	2	3	4	5	6	7	8	9
kişilər <i>men</i>	47444	9754	26730	877	11	3437	6	2764	1127
qadınlar <i>women</i>	47621	8610	15904	1357	6	6068	217	2061	1090
Şabran rayonu <i>Shabran region</i>	42470	13583	12196	1848	143	4569	154	2668	1198
kişilər <i>men</i>	21034	6928	8536	621	84	1670	8	1471	575
qadınlar <i>women</i>	21436	6655	3660	1227	59	2899	146	1197	623
şəhər əhalisi <i>urban population</i>	18073	6412	4388	155	18	2139	67	1100	476
kişilər <i>men</i>	8908	3084	3466	77	10	778	8	583	238
qadınlar <i>women</i>	9165	3328	922	78	8	1361	59	517	238
kənd əhalisi <i>rural population</i>	24397	7171	7808	1693	125	2430	87	1568	722
kişilər <i>men</i>	12126	3844	5070	544	74	892	0	888	337
qadınlar <i>women</i>	12271	3327	2738	1149	51	1538	87	680	385
Siyazan rayonu <i>Siyazan region</i>	30161	11797	6318	332	8	3224	100	1472	801
kişilər <i>men</i>	14551	6648	4202	76	6	1175	0	817	408
qadınlar <i>women</i>	15610	5149	2116	256	2	2049	100	655	393

Ərazi Territory	o cümlədən, gəlir mənbələri üzrə: including income sources:								
	digər müavinətlər other benefits	təhsil təqaüdü education scholarship	digər təqaüdlər other scholarships	işsizlikdən sığorta ödənişi unemployment insurance payment	ünvanlı dövlət sosial yardımı targeted state social assistance	borc vəsaiti və ya yığımdan istifadə, aktivlərin satışı use of debt funds and savings, sale of assets	ölkə xaricindən alınan vəsait funds received from abroad	digər şəxslərin və ya şəxslərin himayəsi patronage of the other person or persons	digər other
A	10	11	12	13	14	15	16	17	18
kişilər men	64	250	51	8	40	1	209	5672	951
qadınlar women	116	196	28	6	54	0	41	20116	402
Şabran rayonu Shabran region	181	192	95	5	258	9	29	12259	646
kişilər men	57	99	32	1	62	6	13	2741	428
qadınlar women	124	93	63	4	196	3	16	9518	218
şəhər əhalisi urban population	81	94	44	4	70	8	6	6320	172
kişilər men	23	44	17	1	8	6	4	1426	123
qadınlar women	58	50	27	3	62	2	2	4894	49
kənd əhalisi rural population	100	98	51	1	188	1	23	5939	474
kişilər men	34	55	15	0	54	0	9	1315	305
qadınlar women	66	43	36	1	134	1	14	4624	169
Siyazan rayonu Siyazan region	99	216	26	8	38	1	4	9974	267
kişilər men	26	108	14	7	8	1	3	2132	178
qadınlar women	73	108	12	1	30	0	1	7842	89

Ərazi <i>Territory</i>	Cəmi əhali <i>Total population</i>	o cümlədən, gəlir mənbələri üzrə: <i>including income sources:</i>							əlilliyə və sağlamlıq imkanlarının məhdudlu- ğuna görə müavinət <i>benefits for disability and limited health access</i>
		müddətli iş <i>hired work</i>	özünü- məşğulluq <i>self-employ- ment</i>	şəxsi istehlak üçün malların istehsalı <i>production of goods for personal consumption</i>	əmlak və digər kapital qoyuluşları <i>property and other capital investments</i>	yaşla görə pensiya <i>pension by age</i>	ailə başçısını itirməyə görə pensiya <i>loss of the family head</i>	əlilliyə görə pensiya <i>pension for disability</i>	
A	1	2	3	4	5	6	7	8	9
şəhər əhalisi <i>urban population</i>	19441	8203	3030	28	4	2117	58	906	489
kişilər <i>men</i>	9320	4486	2285	3	2	765	0	491	237
qadınlar <i>women</i>	10121	3717	745	25	2	1352	58	415	252
kənd əhalisi <i>rural population</i>	10720	3594	3288	304	4	1107	42	566	312
kişilər <i>men</i>	5231	2162	1917	73	4	410	0	326	171
qadınlar <i>women</i>	5489	1432	1371	231	0	697	42	240	141
Aran iqtisadi rayonu <i>Aran economic region</i>	1489968	313689	671814	25123	484	142499	3286	78962	37911
kişilər <i>men</i>	725498	165941	396770	10834	266	52501	122	42542	18584
qadınlar <i>women</i>	764470	147748	275044	14289	218	89998	3164	36420	19327
şəhər əhalisi <i>urban population</i>	559383	170601	164471	3793	290	61641	1687	32270	14525
kişilər <i>men</i>	267087	81739	112789	1677	156	23824	59	17107	6953
qadınlar <i>women</i>	292296	88862	51682	2116	134	37817	1628	15163	7572
kənd əhalisi <i>rural population</i>	930585	143088	507343	21330	194	80858	1599	46692	23386
kişilər <i>men</i>	458411	84202	283981	9157	110	28677	63	25435	11631

Ərazi Territory	o cümlədən, gəlir mənbələri üzrə: including income sources:								
	digər məvəhinələr other benefits	təhsil təqaüdü education scholarship	digər təqaüdlər other scholarships	işsizlikdən sığorta ödənişi unemployment insurance payment	ünvanlı dövlət sosial yardımı targeted state social assistance	borc vəsaiti və ya yığımdan istifadə, aktivlərin satışı use of debt funds and savings, sale of assets	ölkə xaricindən alınan vəsait funds received from abroad	digər şəxsin və ya şəxslərin himayəsi patronage of the other person or persons	digər other
A	10	11	12	13	14	15	16	17	18
şəhər əhalisi urban population	68	166	17	8	31	1	3	6926	178
kişilər men	19	76	7	7	6	1	3	1535	114
qadınlar women	49	90	10	1	25	0	0	5391	64
kənd əhalisi rural population	31	50	9	0	7	0	1	3048	89
kişilər men	7	32	7	0	2	0	0	597	64
qadınlar women	24	18	2	0	5	0	1	2451	25
Aran iqtisadi rayonu Aran economic region	4104	6835	1303	237	1883	68	1946	362545	21650
kişilər men	1533	3626	745	118	542	47	1130	86625	13051
qadınlar women	2571	3209	558	119	1341	21	816	275920	8599
şəhər əhalisi urban population	1939	3469	714	151	1174	43	1123	177174	9829
kişilər men	673	1762	381	76	276	32	637	40119	5974
qadınlar women	1266	1707	333	75	898	11	486	137055	3855
kənd əhalisi rural population	2165	3366	589	86	709	25	823	185371	11821
kişilər men	860	1864	364	42	266	15	493	46506	7077

Ərazi <i>Territory</i>	Cəmi əhali <i>Total population</i>	o cümlədən, gəlir mənbələri üzrə: <i>including income sources:</i>							əlilliyə və sağlamlıq imkanlarının məhduddlu- guna görə müavinət <i>benefits for disability and limited health access</i>
		muzdlu iş <i>hired work</i>	özünü- məşğulluq <i>self-employ- ment</i>	şəxsi istehlak üçün malların istehsalı <i>production of goods for personal consumption</i>	əmlak və digər kapital qoyuluşları <i>property and other capital investments</i>	yaşa görə pensiya <i>pension by age</i>	ailə başçısını itirməyə görə pensiya <i>loss of the family head</i>	əlilliyə görə pensiya <i>pension for disability</i>	
A	1	2	3	4	5	6	7	8	9
qadınlar <i>women</i>	472174	58886	223362	12173	84	52181	1536	21257	11755
Göyçay rayonu <i>Goychay region</i>	87870	17680	39722	661	24	8856	211	4308	2346
kişilər <i>men</i>	43208	8088	25396	347	15	3307	8	2387	1167
qadınlar <i>women</i>	44662	9592	14326	314	9	5549	203	1921	1179
şəhər əhalisi <i>urban population</i>	25606	8237	6477	35	5	3280	83	1532	705
kişilər <i>men</i>	12307	3655	5073	23	3	1271	3	848	334
qadınlar <i>women</i>	13299	4582	1404	12	2	2009	80	684	371
kənd əhalisi <i>rural population</i>	62264	9443	33245	626	19	5576	128	2776	1641
kişilər <i>men</i>	30901	4433	20323	324	12	2036	5	1539	833
qadınlar <i>women</i>	31363	5010	12922	302	7	3540	123	1237	808
Beyləqan rayonu <i>Beylaqan region</i>	74102	10708	46791	435	12	6494	162	3671	1903
kişilər <i>men</i>	36321	6402	24425	196	4	2254	4	1966	944
qadınlar <i>women</i>	37781	4306	22366	239	8	4240	158	1705	959
şəhər əhalisi <i>urban population</i>	30411	5771	16457	343	8	2768	85	1650	802

Ərazi Territory	o cümlədən, gəlir mənbələri üzrə: including income sources:								
	digər müavinətlər other benefits	təhsil təqaüdü education scholarship	digər təqaüdlər other scholarships	işsizlikdən sığorta ödənişi unemployment insurance payment	ünvanlı dövlət sosial yardımı targeted state social assistance	borc vasitəli və ya yığımdan istifadə, aktivlərin satışı use of debt funds and savings, sale of assets	ölkə xaricindən alınan vəsait funds received from abroad	digər şəxsin və ya şəxslərin himayəsi patronage of the other person or persons	digər other
A	10	11	12	13	14	15	16	17	18
qadınlar women	1305	1502	225	44	443	10	330	138865	4744
Göyçay rayonu Goychay region	199	420	79	5	43	1	47	23342	699
kişilər men	64	209	44	4	16	1	18	5400	458
qadınlar women	135	211	35	1	27	0	29	17942	241
şəhər əhalisi urban population	79	150	34	4	9	0	25	8404	287
kişilər men	20	80	15	3	0	0	11	1799	190
qadınlar women	59	70	19	1	9	0	14	6605	97
kənd əhalisi rural population	120	270	45	1	34	1	22	14938	412
kişilər men	44	129	29	1	16	1	7	3601	268
qadınlar women	76	141	16	0	18	0	15	11337	144
Beyləqan rayonu Beylaqan region	457	337	99	4	113	1	31	9367	441
kişilər men	171	163	63	3	43	1	18	2809	247
qadınlar women	286	174	36	1	70	0	13	6558	194
şəhər əhalisi urban population	364	169	57	3	64	1	6	4909	256

Ərazi <i>Territory</i>	Cəmi əhali <i>Total population</i>	o cümlədən, gəlir mənbələri üzrə: <i>including income sources:</i>							əlilliyə və sağlamlıq imkanlarının məhduddlu- ğuna görə müavinət <i>benefits for disability and limited health access</i>
		muzdlu iş <i>hired work</i>	özünü- məşğulluq <i>self-employ- ment</i>	şəxsi istehlak üçün malların istehsalı <i>production of goods for personal consumption</i>	əmlak və digər kapital qoyuluşları <i>property and other capital investments</i>	yaşa görə pensiya <i>pension by age</i>	ailə başçısını itirməyə görə pensiya <i>loss of the family head</i>	əlilliyə görə pensiya <i>pension for disability</i>	
A	1	2	3	4	5	6	7	8	9
kişilər <i>men</i>	14976	3392	9039	157	3	983	1	873	412
qadınlar <i>women</i>	15435	2379	7418	186	5	1785	84	777	390
kənd əhalisi <i>rural population</i>	43691	4937	30334	92	4	3726	77	2021	1101
kişilər <i>men</i>	21345	3010	15386	39	1	1271	3	1093	532
qadınlar <i>women</i>	22346	1927	14948	53	3	2455	74	928	569
Ağcabədi rayonu <i>Aghjabadi region</i>	97622	16461	47568	796	20	8944	298	6347	2631
kişilər <i>men</i>	49491	8748	29572	384	15	3273	21	3395	1319
qadınlar <i>women</i>	48131	7713	17996	412	5	5671	277	2952	1312
şəhər əhalisi <i>urban population</i>	36961	8427	11734	277	8	3883	152	2753	1062
kişilər <i>men</i>	18245	4445	8285	95	7	1530	12	1435	529
qadınlar <i>women</i>	18716	3982	3449	182	1	2353	140	1318	533
kənd əhalisi <i>rural population</i>	60661	8034	35834	519	12	5061	146	3594	1569
kişilər <i>men</i>	31246	4303	21287	289	8	1743	9	1960	790
qadınlar <i>women</i>	29415	3731	14547	230	4	3318	137	1634	779

Ərazi Territory	o cümlədən, gəlir mənbələri üzrə: including income sources:								
	digər məüavinətlər other benefits	təhsil təqaüdü education scholarship	digər təqaüdlər other scholarships	işsizlikdən sığorta ödənişi unemployment insurance payment	ünvanlı dövlət sosial yardımı targeted state social assistance	borc vəsaiti və ya yığımdan istifadə, aktivlərin satışı use of debt funds and savings, sale of assets	ölkə xaricindən alınan vəsait funds received from abroad	digər şəxsin və ya şəxslərin himayəsi patronage of the other person or persons	digər other
A	10	11	12	13	14	15	16	17	18
kişilər men	125	82	34	2	18	1	3	1366	139
qadınlar women	239	87	23	1	46	0	3	3543	117
kənd əhalisi rural population	93	168	42	1	49	0	25	4458	185
kişilər men	46	81	29	1	25	0	15	1443	108
qadınlar women	47	87	13	0	24	0	10	3015	77
Ağcabədi rayonu Aghjabadi region	452	667	104	43	129	2	604	19748	2362
kişilər men	223	311	52	12	47	1	376	4821	1240
qadınlar women	229	356	52	31	82	1	228	14927	1122
şəhər əhalisi urban population	204	467	55	41	82	2	510	9348	1430
kişilər men	72	195	26	10	30	1	315	2021	760
qadınlar women	132	272	29	31	52	1	195	7327	670
kənd əhalisi rural population	248	200	49	2	47	0	94	10400	932
kişilər men	151	116	26	2	17	0	61	2800	480
qadınlar women	97	84	23	0	30	0	33	7600	452

Ərazi <i>Territory</i>	Cəmi əhali <i>Total population</i>	o cümlədən, gəlir mənbələri üzrə: <i>including income sources:</i>							əlilliyə və sağlamlıq imkanlarının məhdudlu- guna görə müavinət <i>benefits for disability and limited health access</i>
		1	2	3	4	5	6	7	
			müddətli iş <i>hired work</i>	özünü- məşğulluq <i>self-employ- ment</i>	şəxsi istehlak üçün malların istehsalı <i>production of goods for personal consumption</i>	əmlak və digər kapital qoyuluşları <i>property and other capital investments</i>	yaşa görə pensiya <i>pension by age</i>	ailə başçısını itirməyə görə pensiya <i>loss of the family head</i>	əlilliyə görə pensiya <i>pension for disability</i>
A									
Barda rayonu <i>Barda region</i>	116852	19523	60502	5984	22	11482	194	6210	3050
kişilər <i>men</i>	58054	9937	35718	3158	11	4195	9	3249	1519
qadınlar <i>women</i>	58798	9586	24784	2826	11	7287	185	2961	1531
şəhər əhalisi <i>urban population</i>	31453	7586	10053	36	8	3746	70	1930	804
kişilər <i>men</i>	15187	3475	7627	14	2	1402	0	916	385
qadınlar <i>women</i>	16266	4111	2426	22	6	2344	70	1014	419
kənd əhalisi <i>rural population</i>	85399	11937	50449	5948	14	7736	124	4280	2246
kişilər <i>men</i>	42867	6462	28091	3144	9	2793	9	2333	1134
qadınlar <i>women</i>	42532	5475	22358	2804	5	4943	115	1947	1112
Neftçala rayonu <i>Neftchala region</i>	64587	16099	23292	246	3	7491	167	2975	1600
kişilər <i>men</i>	30739	7139	16141	65	0	2841	1	1634	771
qadınlar <i>women</i>	33848	8960	7151	181	3	4650	166	1341	829
şəhər əhalisi <i>urban population</i>	30033	8669	8825	15	2	3965	112	1429	761
kişilər <i>men</i>	14076	3962	6280	10	0	1561	1	775	351

Ərazi Territory	o cümlədən, gəlir mənbələri üzrə: including income sources:								
	digər məvəhinətlər other benefits	təhsil təqaüdü education scholarship	digər təqaüdlər other scholarships	işsizlikdən sığorta ödənişi unemployment insurance payment	ünvanlı dövlət sosial yardımı targeted state social assistance	borc vəsaiti və ya yığımdan istifadə, aktivlərin satışı use of debt funds and savings, sale of assets	ölkə xaricindən alınan vəsait funds received from abroad	digər şəxslərin və şəxslərin himayəsi patronage of the other person or persons	digər other
A	10	11	12	13	14	15	16	17	18
Bardə rayonu <i>Barda region</i>	395	664	114	5	227	5	59	20130	1332
kişilər <i>men</i>	171	346	69	1	84	3	29	5114	666
qadınlar <i>women</i>	224	318	45	4	143	2	30	15016	666
şəhər əhalisi <i>urban population</i>	133	220	48	1	113	1	17	8637	672
kişilər <i>men</i>	45	127	26	0	45	0	5	1968	302
qadınlar <i>women</i>	88	93	22	1	68	1	12	6669	370
kənd əhalisi <i>rural population</i>	262	444	66	4	114	4	42	11493	660
kişilər <i>men</i>	126	219	43	1	39	3	24	3146	364
qadınlar <i>women</i>	136	225	23	3	75	1	18	8347	296
Nəftçala rayonu <i>Neftechala region</i>	199	252	62	5	93	5	19	21257	655
kişilər <i>men</i>	63	136	19	3	19	5	9	3926	460
qadınlar <i>women</i>	136	116	43	2	74	0	10	17331	195
şəhər əhalisi <i>urban population</i>	99	116	30	4	71	2	11	10175	306
kişilər <i>men</i>	31	62	13	3	16	2	6	1941	205

Ərazi <i>Territory</i>	Cəmi əhali <i>Total population</i>	o cümlədən, gəlir mənbələri üzrə: <i>including income sources:</i>							əlilliyə və sağlamlıq imkanlarının məhduddlu- guna görə müavinət <i>benefits for disability and limited health access</i>
		muzdlu iş <i>hired work</i>	özünü- məşğulluq <i>self-employ- ment</i>	şəxsi istehlak üçün malların istehsalı <i>production of goods for personal consumption</i>	əmlak və digər kapital qoyuluşları <i>property and other capital investments</i>	yaşa görə pensiya <i>pension by age</i>	ailə başçısını itirməyə görə pensiya <i>loss of the family head</i>	əlilliyə görə pensiya <i>pension for disability</i>	
A	1	2	3	4	5	6	7	8	9
qadınlar <i>women</i>	15957	4707	2545	5	2	2404	111	654	410
kənd əhalisi <i>rural population</i>	34554	7430	14467	231	1	3526	55	1546	839
kişilər <i>men</i>	16663	3177	9861	55	0	1280	0	859	420
qadınlar <i>women</i>	17891	4253	4606	176	1	2246	55	687	419
Biləsuvar rayonu <i>Biləsuvar region</i>	75159	18474	33247	647	43	6294	147	4688	2025
kişilər <i>men</i>	36848	12764	17285	215	21	2197	4	2585	1029
qadınlar <i>women</i>	38311	5710	15962	432	22	4097	143	2103	996
şəhər əhalisi <i>urban population</i>	16884	4769	3326	87	3	1665	53	1475	492
kişilər <i>men</i>	8356	3024	2652	42	2	614	2	793	258
qadınlar <i>women</i>	8528	1745	674	45	1	1051	51	682	234
kənd əhalisi <i>rural population</i>	58275	13705	29921	560	40	4629	94	3213	1533
kişilər <i>men</i>	28492	9740	14633	173	19	1583	2	1792	771
qadınlar <i>women</i>	29783	3965	15288	387	21	3046	92	1421	762
Salyan rayonu <i>Salyan region</i>	103012	25012	41589	1169	13	10382	204	4451	2717

Ərazi Territory	o cümlədən, gəlir mənbələri üzrə: including income sources:								
	digər müavinətlər other benefits	təhsil təqaüdü education scholarship	digər təqaüdlər other scholarships	işsizlikdən sığorta ödənişi unemployment insurance payment	ünvanlı dövlət sosial yardımı targeted state social assistance	borc vasitəli və ya yığımdan istifadə, aktivlərin satışı use of debt funds and savings, sale of assets	ölkə xaricindən alınan vəsait funds received from abroad	digər şəxslərin ya şəxslərin himayəsi patronage of the other person or persons	digər other
A	10	11	12	13	14	15	16	17	18
qadınlar women	68	54	17	1	55	0	5	8234	101
kənd əhalisi rural population	100	136	32	1	22	3	8	11082	349
kişilər men	32	74	6	0	3	3	3	1985	255
qadınlar women	68	62	26	1	19	0	5	9097	94
Biləsuvar rayonu Biləsuvar region	194	416	75	4	100	1	79	17074	508
kişilər men	42	227	55	3	24	1	18	4197	330
qadınlar women	152	189	20	1	76	0	61	12877	178
şəhər əhalisi urban population	73	128	32	2	59	0	18	6356	260
kişilər men	14	68	23	2	8	0	5	1525	173
qadınlar women	59	60	9	0	51	0	13	4831	87
kənd əhalisi rural population	121	288	43	2	41	1	61	10718	248
kişilər men	28	159	32	1	16	1	13	2672	157
qadınlar women	93	129	11	1	25	0	48	8046	91
Salyan rayonu Salyan region	182	449	109	11	159	2	15	26706	880

Ərazi <i>Territory</i>	Cəmi əhali <i>Total population</i>	o cümlədən, gəlir mənbələri üzrə: <i>including income sources:</i>							əlilliyə və sağlamlıq imkanlarının məhdudlu- ğuna görə müavinət <i>benefits for disability and limited health access</i>
		müddətli iş <i>hired work</i>	özünü- məşğulluq <i>self-employ- ment</i>	şəxsi istehlak üçün malların istehsalı <i>production of goods for personal consumption</i>	əmlak və digər kapital qoyuluşları <i>property and other capital investments</i>	yaş görə pensiya <i>pension by age</i>	ailə başçısını itirməyə görə pensiya <i>loss of the family head</i>	əlilliyə görə pensiya <i>pension for disability</i>	
A	1	2	3	4	5	6	7	8	9
kişilər <i>men</i>	49998	15000	23903	433	7	3907	7	2487	1339
qadınlar <i>women</i>	53014	10012	17686	736	6	6475	197	1964	1378
şəhər əhalisi <i>urban population</i>	33512	11728	7868	114	5	3959	89	1857	922
kişilər <i>men</i>	15699	5803	5399	65	3	1462	2	1043	439
qadınlar <i>women</i>	17813	5925	2469	49	2	2497	87	814	483
kənd əhalisi <i>rural population</i>	69500	13284	33721	1055	8	6423	115	2594	1795
kişilər <i>men</i>	34299	9197	18504	368	4	2445	5	1444	900
qadınlar <i>women</i>	35201	4087	15217	687	4	3978	110	1150	895
Yevlax rayonu <i>Yevlakh region</i>	93735	23183	32975	341	29	9988	219	6340	2457
kişilər <i>men</i>	44942	11441	20459	151	14	3718	7	3484	1153
qadınlar <i>women</i>	48793	11742	12516	190	15	6270	212	2856	1304
şəhər əhalisi <i>urban population</i>	51462	15107	14690	43	26	5648	142	3487	1259
kişilər <i>men</i>	24221	6879	9710	25	13	2176	4	1917	582
qadınlar <i>women</i>	27241	8228	4980	18	13	3472	138	1570	677

o cümlədən, gəlir mənbələri üzrə: including income sources:									
Ərazi Territory	digər müavinətlər other benefits	təhsil təqaüdü education scholarship	digər təqaüdlər other scholarships	işsizlikdən sığorta ödənişi unemployment insurance payment	ünvanlı dövlət sosial yardımı targeted state social assistance	borc vəsaiti və ya yığımdan istifadə, aktivlərin satışı use of debt funds and savings, sale of assets	ölkə xaricindən alınan vəsait funds received from abroad	digər şəxsin və ya şəxslərin himayəsi patronage of the other person or persons	digər other
	10	11	12	13	14	15	16	17	18
A									
kişilər men	58	247	66	6	53	0	9	6051	594
qadınlar women	124	202	43	5	106	2	6	20655	286
şəhər əhalisi urban population	83	216	54	8	90	1	7	10682	519
kişilər men	25	103	26	4	23	0	6	2364	334
qadınlar women	58	113	28	4	67	1	1	8318	185
kənd əhalisi rural population	99	233	55	3	69	1	8	16024	361
kişilər men	33	144	40	2	30	0	3	3687	260
qadınlar women	66	89	15	1	39	1	5	12337	101
Yevlax rayonu Yevlakh region	285	565	77	54	249	1	120	25125	3167
kişilər men	95	279	41	22	41	1	65	5992	1929
qadınlar women	190	286	36	32	208	0	55	19133	1238
şəhər əhalisi urban population	151	328	34	27	216	1	39	16003	1848
kişilər men	63	156	17	11	36	1	17	3795	1121
qadınlar women	88	172	17	16	180	0	22	12208	727

Ərazi <i>Territory</i>	Cəmi əhali <i>Total population</i>	o cümlədən, gəlir mənbələri üzrə: <i>including income sources:</i>							əlilliyə və sağlamlıq imkanlarının məhdudlu- guna görə müavinət <i>benefits for disability and limited health access</i>
		muzdlu iş <i>hired work</i>	özünü- məşğulluq <i>self-employ- ment</i>	şəxsi istehlak üçün malların istehsalı <i>production of goods for personal consumption</i>	əmlak və digər kapital qoyuluşları <i>property and other capital investments</i>	yaşa görə pensiya <i>pension by age</i>	ailə başçısını itirməyə görə pensiya <i>loss of the family head</i>	əlilliyə görə pensiya <i>pension for disability</i>	
A	1	2	3	4	5	6	7	8	9
kənd əhalisi <i>rural population</i>	42273	8076	18285	298	3	4340	77	2853	1198
kişilər <i>men</i>	20721	4562	10749	126	1	1542	3	1567	571
qadınlar <i>women</i>	21552	3514	7536	172	2	2798	74	1286	627
Mingəçevir şəhəri <i>Mingachevir city</i>	76435	28520	23300	61	24	8241	146	4053	1999
kişilər <i>men</i>	35667	12371	15007	41	17	3388	13	2072	921
qadınlar <i>women</i>	40768	16149	8293	20	7	4853	133	1981	1078
şəhər əhalisi <i>urban population</i>	76435	28520	23300	61	24	8241	146	4053	1999
kişilər <i>men</i>	35667	12371	15007	41	17	3388	13	2072	921
qadınlar <i>women</i>	40768	16149	8293	20	7	4853	133	1981	1078
kənd əhalisi <i>rural population</i>	0	0	0	0	0	0	0	0	0
kişilər <i>men</i>	0	0	0	0	0	0	0	0	0
qadınlar <i>women</i>	0	0	0	0	0	0	0	0	0
Ağdaş rayonu <i>Aghdash region</i>	79735	15875	34967	332	12	7601	125	4537	2223
kişilər <i>men</i>	39413	7093	22813	123	6	2717	8	2578	1119

Ərazi Territory	o cümlədən, gəlir mənbələri üzrə: including income sources:								
	digər müavinətlər other benefits	təhsil təqaüdü education scholarship	digər təqaüdlər other scholarships	işsizlikdən sığorta ödənişi unemployment insurance payment	ünvanlı dövlət sosial yardımını targeted state social assistance	borc vəsaiti və ya yığımdan istifadə, aktivlərin satışı use of debt funds and savings, sale of assets	ölkə xaricindən alınan vəsait funds received from abroad	digər şəxsin və ya şəxslərin himayəsi patronage of the other person or persons	digər other
A	10	11	12	13	14	15	16	17	18
kənd əhalisi rural population	134	237	43	27	33	0	81	9122	1319
kişilər men	32	123	24	11	5	0	48	2197	808
qadınlar women	102	114	19	16	28	0	33	6925	511
Mingəçevir şəhəri Mingachevir city	294	310	92	12	133	6	188	25785	895
kişilər men	112	147	47	5	34	4	109	7080	514
qadınlar women	182	163	45	7	99	2	79	18705	381
şəhər əhalisi urban population	294	310	92	12	133	6	188	25785	895
kişilər men	112	147	47	5	34	4	109	7080	514
qadınlar women	182	163	45	7	99	2	79	18705	381
kənd əhalisi rural population	0	0	0	0	0	0	0	0	0
kişilər men	0	0	0	0	0	0	0	0	0
qadınlar women	0	0	0	0	0	0	0	0	0
Ağdaş rayonu Aghdash region	216	437	41	16	74	15	171	22104	1260
kişilər men	91	213	23	12	31	12	103	5177	895

Ərazi <i>Territory</i>	Cəmi əhali <i>Total population</i>	o cümlədən, gəlir mənbələri üzrə: <i>including income sources:</i>							əlilliyə və sağlamlıq imkanlarının məhdudluğuна görə müavinət <i>benefits for disability and limited health access</i>
		muzdlu iş <i>hired work</i>	özünü-məşğulluq <i>self-employment</i>	şəxsi istehlak üçün malların istehsalı <i>production of goods for personal consumption</i>	əmlak və digər kapital qoyuluşları <i>property and other capital investments</i>	yaşa görə pensiya <i>pension by age</i>	ailə başçısını itirməyə görə pensiya <i>loss of the family head</i>	əlilliyə görə pensiya <i>pension for disability</i>	
A	1	2	3	4	5	6	7	8	9
qadınlar <i>women</i>	40322	8782	12154	209	6	4884	117	1959	1104
şəhər əhalisi <i>urban population</i>	25865	7241	8043	42	5	3038	41	1474	689
kişilər <i>men</i>	12386	2869	5972	9	3	1130	5	831	304
qadınlar <i>women</i>	13479	4372	2071	33	2	1908	36	643	385
kənd əhalisi <i>rural population</i>	53870	8634	26924	290	7	4563	84	3063	1534
kişilər <i>men</i>	27027	4224	16841	114	3	1587	3	1747	815
qadınlar <i>women</i>	26843	4410	10083	176	4	2976	81	1316	719
Ucar rayonu <i>Ujar region</i>	64250	11468	29769	307	20	6224	83	3435	1522
kişilər <i>men</i>	31055	5728	17685	99	13	2265	1	1849	719
qadınlar <i>women</i>	33195	5740	12084	208	7	3959	82	1586	803
şəhər əhalisi <i>urban population</i>	14307	4181	4608	53	11	1692	23	777	352
kişilər <i>men</i>	6617	1942	2785	9	6	669	1	414	163
qadınlar <i>women</i>	7690	2239	1823	44	5	1023	22	363	189
kənd əhalisi <i>rural population</i>	49943	7287	25161	254	9	4532	60	2658	1170

o cümlədən, gəlir mənbələri üzrə: including income sources:									
Ərazi Territory	digər müavinətlər other benefits	təhsil təqaüdü education scholarship	digər təqaüdlər other scholarships	işsizlikdən sığorta ödənişi unemployment insurance payment	ünvanlı dövlət sosial yardımı targeted state social assistance	borc vəsaiti və ya yığımdan istifadə, aktivlərin satışı use of debt funds and savings, sale of assets	ölkə xaricindən alınan vəsait funds received from abroad	digər şəxsin və ya şəxslərin himayəsi patronage of the other person or persons	digər other
	10	11	12	13	14	15	16	17	18
qadınlar women	125	224	18	4	43	3	68	16927	365
şəhər əhalisi urban population	38	146	7	8	21	15	8	8875	465
kişilər men	16	74	5	6	3	12	5	2079	355
qadınlar women	22	72	2	2	18	3	3	6796	110
kənd əhalisi rural population	178	291	34	8	53	0	163	13229	795
kişilər men	75	139	18	6	28	0	98	3098	540
qadınlar women	103	152	16	2	25	0	65	10131	255
Ucar rayonu Ujar region	121	134	32	3	49	4	110	17350	1605
kişilər men	70	66	16	3	22	3	101	4326	934
qadınlar women	51	68	16	0	27	1	9	13024	671
şəhər əhalisi urban population	41	44	5	1	13	3	9	4620	482
kişilər men	25	21	3	1	4	3	7	1079	271
qadınlar women	16	23	2	0	9	0	2	3541	211
kənd əhalisi rural population	80	90	27	2	36	1	101	12730	1123

Ərazi <i>Territory</i>	Cəmi əhali <i>Total population</i>	o cümlədən, gəlir mənbələri üzrə: <i>including income sources:</i>							ailiyyə və sağlamlıq imkanlarının məhdudlu- guna görə müavinət <i>benefits for disability and limited health access</i>
		müddətli iş <i>hired work</i>	özünü- məşğulluq <i>self-employ- ment</i>	şəxsi istehlak üçün malların istehsalı <i>production of goods for personal consumption</i>	əmlak və digər kapital qoyuluşları <i>property and other capital investments</i>	yaşa görə pensiya <i>pension by age</i>	ailə başçısını itirməyə görə pensiya <i>loss of the family head</i>	ailiyyə görə pensiya <i>pension for disability</i>	
A	1	2	3	4	5	6	7	8	9
kişilər <i>men</i>	24438	3786	14900	90	7	1596	0	1435	556
qadınlar <i>women</i>	25505	3501	10261	164	2	2936	60	1223	614
Zərdab rayonu Zardab region	44252	7170	26728	103	1	4156	57	2355	1152
kişilər <i>men</i>	21694	3661	14399	22	1	1482	3	1243	556
qadınlar <i>women</i>	22558	3509	12329	81	0	2674	54	1112	596
şəhər əhalisi <i>urban population</i>	9045	2800	3417	2	0	961	7	538	249
kişilər <i>men</i>	4184	1251	2121	2	0	322	0	270	116
qadınlar <i>women</i>	4861	1549	1296	0	0	639	7	268	133
kənd əhalisi <i>rural population</i>	35207	4370	23311	101	1	3195	50	1817	903
kişilər <i>men</i>	17510	2410	12278	20	1	1160	3	973	440
qadınlar <i>women</i>	17697	1960	11033	81	0	2035	47	844	463
Kürdəmir rayonu Kurdamir region	86473	14257	43578	2426	21	8534	189	3679	1996
kişilər <i>men</i>	42036	8722	25495	515	13	2878	10	1933	979
qadınlar <i>women</i>	44437	5535	18083	1911	8	5656	179	1746	1017

Ərazi Territory	o cümlədən, gəlir mənbələri üzrə: including income sources:								
	digər müavinətlər other benefits	təhsil təqaüdü education scholarship	digər təqaüdlər other scholarships	işsizlikdən sığorta ödənişi unemployment insurance payment	ünvanlı dövlət sosial yardımı targeted state social assistance	borc vasitəli və ya yığımdan istifadə, aktivlərin satışı use of debt funds and savings, sale of assets	ölkə xaricindən alınan vəsait funds received from abroad	digər şəxsin və ya şəxslərin himayəsi patronage of the other person or persons	digər other
A	10	11	12	13	14	15	16	17	18
kişilər men	45	45	13	2	18	0	94	3247	663
qadınlar women	35	45	14	0	18	1	7	9483	460
Zərdab rayonu Zardab region	46	184	29	1	14	1	41	5662	172
kişilər men	22	109	23	1	1	1	24	1796	134
qadınlar women	24	75	6	0	13	0	17	3866	38
şəhər əhalisi urban population	20	19	4	0	9	0	4	1704	16
kişilər men	12	8	3	0	0	0	3	405	14
qadınlar women	8	11	1	0	9	0	1	1299	2
kənd əhalisi rural population	26	165	25	1	5	1	37	3958	156
kişilər men	10	101	20	1	1	1	21	1391	120
qadınlar women	16	64	5	0	4	0	16	2567	36
Kürdəmir rayonu Kurdamir region	114	238	49	11	44	1	51	19009	517
kişilər men	31	139	31	8	20	0	20	4456	324
qadınlar women	83	99	18	3	24	1	31	14553	193

Ərazi <i>Territory</i>	Cəmi əhali <i>Total population</i>	o cümlədən, gəlir mənbələri üzrə: <i>including income sources:</i>							
		müddətli iş <i>hired work</i>	özünü- məşğulluq <i>self-employ- ment</i>	şəxsi istehlak üçün malların istehsalı <i>production of goods for personal consumption</i>	əmlak və digər kapital qoyuluşları <i>property and other capital investments</i>	yaşa görə pensiya <i>pension by age</i>	ailə başçısını itirməyə görə pensiya <i>loss of the family head</i>	əlilliyə görə pensiya <i>pension for disability</i>	əlilliyə və sağlamlıq imkanlarının məhduddlu- ğuna görə məvəfinət <i>benefits for disability and limited health access</i>
A	1	2	3	4	5	6	7	8	9
şəhər əhalisi <i>urban population</i>	16293	3871	5082	73	5	2022	52	706	396
kişilər <i>men</i>	7893	2197	3856	17	2	700	3	376	210
qadınlar <i>women</i>	8400	1674	1226	56	3	1322	49	330	186
kənd əhalisi <i>rural population</i>	70180	10386	38496	2353	16	6512	137	2973	1600
kişilər <i>men</i>	34143	6525	21639	498	11	2178	7	1557	769
qadınlar <i>women</i>	36037	3861	16857	1855	5	4334	130	1416	831
İmişli rayonu <i>Imishli region</i>	97578	19360	41580	4963	126	8403	215	4994	2339
kişilər <i>men</i>	46990	10594	23960	2254	62	3176	10	2645	1107
qadınlar <i>women</i>	50588	8766	17620	2709	64	5227	205	2349	1232
şəhər əhalisi <i>urban population</i>	30649	10138	7198	2118	116	3048	104	1785	723
kişilər <i>men</i>	14798	4642	5402	934	57	1197	6	982	331
qadınlar <i>women</i>	15851	5496	1796	1184	59	1851	98	803	392
kənd əhalisi <i>rural population</i>	66929	9222	34382	2845	10	5355	111	3209	1616
kişilər <i>men</i>	32192	5952	18558	1320	5	1979	4	1663	776

Ərazi Territory	o cümlədən, gəlir mənbələri üzrə: including income sources:								
	digər müavinətlər other benefits	təhsil təqaüdü education scholarship	digər təqaüdlər other scholarships	işsizlikdən sığorta ödənişi unemployment insurance payment	ünvanlı dövlət sosial yardımı targeted state social assistance	borc vəsaiti və ya yığımdan istifadə, aktivlərin satışı use of debt funds and savings, sale of assets	ölkə xaricindən alınan vəsait funds received from abroad	digər şəxslərin ya şəxslərin himayəsi patronage of the other person or persons	digər other
A	10	11	12	13	14	15	16	17	18
şəhər əhalisi urban population	39	56	15	10	17	0	19	5356	114
kişilər men	14	31	7	7	8	0	8	1069	63
qadınlar women	25	25	8	3	9	0	11	4287	51
kənd əhalisi rural population	75	182	34	1	27	1	32	13653	403
kişilər men	17	108	24	1	12	0	12	3387	261
qadınlar women	58	74	10	0	15	1	20	10266	142
İmişli rayonu İmişli region	142	290	33	14	101	2	54	26177	1594
kişilər men	40	157	25	4	29	1	29	6525	971
qadınlar women	102	133	8	10	72	1	25	19652	623
şəhər əhalisi urban population	46	131	16	6	63	2	27	11094	502
kişilər men	12	72	13	2	15	1	8	2470	388
qadınlar women	34	59	3	4	48	1	19	8624	114
kənd əhalisi rural population	96	159	17	8	38	0	27	15083	1092
kişilər men	28	85	12	2	14	0	21	4055	583

Ərazi <i>Territory</i>	Cəmi əhali <i>Total population</i>	o cümlədən, gəlir mənbələri üzrə: <i>including income sources:</i>							əlilliyə və sağlamlıq imkanlarının məhduddlu- guna görə müavinət <i>benefits for disability and limited health access</i>
		2	3	4	5	6	7	8	
A	1	2	3	4	5	6	7	8	9
qadınlar <i>women</i>	34737	3270	15824	1525	5	3376	107	1546	840
Saath rayonu <i>Saathli region</i>	80441	8792	48246	4846	27	6533	146	4117	1906
kişilər <i>men</i>	38973	6168	25332	2118	14	2245	5	2169	933
qadınlar <i>women</i>	41468	2624	22914	2728	13	4288	141	1948	973
şəhər əhalisi <i>urban population</i>	14960	2666	5685	365	6	1511	45	1032	413
kişilər <i>men</i>	7309	1832	3472	158	5	526	1	537	198
qadınlar <i>women</i>	7651	834	2213	207	1	985	44	495	215
kənd əhalisi <i>rural population</i>	65481	6126	42561	4481	21	5022	101	3085	1493
kişilər <i>men</i>	31664	4336	21860	1960	9	1719	4	1632	735
qadınlar <i>women</i>	33817	1790	20701	2521	12	3303	97	1453	758
Sabirabad rayonu <i>Sabirabad region</i>	129659	23593	63169	1344	38	10854	286	7265	3079
kişilər <i>men</i>	63315	12002	37028	556	23	3913	7	3954	1521
qadınlar <i>women</i>	66344	11591	26141	788	15	6941	279	3311	1558
şəhər əhalisi <i>urban population</i>	23914	7993	6548	27	14	2545	109	1370	609

Ərazi <i>Territory</i>	o cümlədən, gəlir mənbələri üzrə: <i>including income sources:</i>								diger şəxslərin ya yığımından himayəsi <i>patronage of the other person or persons</i>	diger <i>other</i>
	diger müavinətlər <i>other benefits</i>	təhsil təqaüdü <i>education scholarship</i>	diger təqaüdlər <i>other scholarships</i>	işsizlikdən sığorta ödənişi <i>unemployment insurance payment</i>	üvananlı dövlət sosial yardımı <i>targeted state social assistance</i>	borc vəsaiti və ya yığımından istifadə, aktivlərin satışı <i>use of debt funds and savings, sale of assets</i>	ölkə xaricindən alınan vəsait <i>funds received from abroad</i>			
A	10	11	12	13	14	15	16	17	18	

Ərazi <i>Territory</i>	Cəmi əhali <i>Total population</i>	o cümlədən, gəlir mənbələri üzrə: <i>including income sources:</i>							əlilliyə və sağlamlıq imkanlarının məhdudlu- ğuna görə müavinət <i>benefits for disability and limited health access</i>
		müddətli iş <i>hired work</i>	özünü- məşğulluq <i>self-employ- ment</i>	şəxsi istehlak üçün malların istehsalı <i>production of goods for personal consumption</i>	əmlak və digər kapital qoyuluşları <i>property and other capital investments</i>	yaş görə pensiya <i>pension by age</i>	ailə başçısını itirməyə görə pensiya <i>loss of the family head</i>	əlilliyə görə pensiya <i>pension for disability</i>	
A	1	2	3	4	5	6	7	8	9
kişilər <i>men</i>	11358	3328	5057	15	6	961	3	722	283
qadınlar <i>women</i>	12556	4665	1491	12	8	1584	106	648	326
kənd əhalisi <i>rural population</i>	105745	15600	56621	1317	24	8309	177	5895	2470
kişilər <i>men</i>	51957	8674	31971	541	17	2952	4	3232	1238
qadınlar <i>women</i>	53788	6926	24650	776	7	5357	173	2663	1232
Hacıqabul rayonu <i>Hajigabul region</i>	52744	13381	20408	409	21	4918	251	2402	1294
kişilər <i>men</i>	25329	8227	11404	121	13	1876	3	1264	655
qadınlar <i>women</i>	27415	5154	9004	288	8	3042	248	1138	639
şəhər əhalisi <i>urban population</i>	26131	8764	6777	49	16	2565	188	1287	616
kişilər <i>men</i>	12383	4816	4304	25	10	1063	1	655	304
qadınlar <i>women</i>	13748	3948	2473	24	6	1502	187	632	312
kənd əhalisi <i>rural population</i>	26613	4617	13631	360	5	2353	63	1115	678
kişilər <i>men</i>	12946	3411	7100	96	3	813	2	609	351
qadınlar <i>women</i>	13667	1206	6531	264	2	1540	61	506	327

Ərazi Territory	o cümlədən, gəlir mənbələri üzrə: including income sources:								
	digər müavinətlər other benefits	təhsil təqaüdü education scholarship	digər təqaüdlər other scholarships	işsizlikdən sığorta ödənişi unemployment insurance payment	ünvanlı dövlət sosial yardımı targeted state social assistance	borc vəsaiti və ya yığımdan istifadə, aktivlərin satışı use of debt funds and savings, sale of assets	ölkə xaricindən alınan vəsait funds received from abroad	digər şəxsin və ya şəxslərin himayəsi patronage of the other person or persons	digər other
A	10	11	12	13	14	15	16	17	18
kişilər men	18	55	22	6	8	0	19	1428	362
qadınlar women	38	33	16	0	33	0	10	7156	192
kənd əhalisi rural population	410	233	43	15	57	3	67	22827	3190
kişilər men	175	163	19	8	14	2	42	5595	1782
qadınlar women	235	70	24	7	43	1	25	17232	1408
Hacıqabul rayonu Hajigabul region	73	326	36	3	63	2	56	14911	668
kişilər men	20	191	21	3	16	0	32	3095	419
qadınlar women	53	135	15	0	47	2	24	11816	249
şəhər əhalisi urban population	52	225	21	3	31	1	33	8886	518
kişilər men	15	124	9	3	3	0	14	1661	325
qadınlar women	37	101	12	0	28	1	19	7225	193
kənd əhalisi rural population	21	101	15	0	32	1	23	6025	150
kişilər men	5	67	12	0	13	0	18	1434	94
qadınlar women	16	34	3	0	19	1	5	4591	56

Ərazi <i>Territory</i>	Cəmi əhali <i>Total population</i>	o cümlədən, gəlir mənbələri üzrə: <i>including income sources:</i>							əlilliyə və sağlamlıq imkanlarının məhdudlu- guna görə müavinət <i>benefits for disability and limited health access</i>
		2	3	4	5	6	7	8	
A	1	2	3	4	5	6	7	8	9
Şirvan şəhəri <i>Shirvan city</i>	65462	24133	14383	53	28	7104	186	3135	1672
kişilər <i>men</i>	31425	11856	10748	36	17	2869	1	1648	833
qadınlar <i>women</i>	34037	12277	3635	17	11	4235	185	1487	839
şəhər əhalisi <i>urban population</i>	65462	24133	14383	53	28	7104	186	3135	1672
kişilər <i>men</i>	31425	11856	10748	36	17	2869	1	1648	833
qadınlar <i>women</i>	34037	12277	3635	17	11	4235	185	1487	839
kənd əhalisi <i>rural population</i>	0	0	0	0	0	0	0	0	0
kişilər <i>men</i>	0	0	0	0	0	0	0	0	0
qadınlar <i>women</i>	0	0	0	0	0	0	0	0	0
Yuxarı Qarabağ iqtisadi rayonu <i>Yukhari Karabakh economic region</i>	379513	104482	131594	3066	102	38821	815	21866	10104
kişilər <i>men</i>	183872	53376	80741	514	64	14795	42	11466	4751
qadınlar <i>women</i>	195641	51106	50853	2552	38	24026	773	10400	5353
şəhər əhalisi <i>urban population</i>	118490	38549	31754	1158	30	13088	305	6978	3065
kişilər <i>men</i>	56773	19419	20774	223	20	5060	11	3618	1437

Ərazi Territory	o cümlədən, gəlir mənbələri üzrə: including income sources:								
	digər müavinətlər other benefits	təhsil təqaüdü education scholarship	digər təqaüdlər other scholarships	işsizlikdən sığorta ödənişi unemployment insurance payment	ünvanlı dövlət sosial yardımı targeted state social assistance	borc vəsaiti və ya yığımdan istifadə, aktivlərin satışı use of debt funds and savings, sale of assets	ölkə xaricindən alınan vəsait funds received from abroad	digər şəxsin və ya şəxslərin himayəsi patronage of the other person or persons	digər other
A	10	11	12	13	14	15	16	17	18
Şirvan şəhəri Shirvan city	143	586	161	11	110	4	154	23428	539
kişilər men	44	312	85	8	16	3	84	5049	331
qadınlar women	99	274	76	3	94	1	70	18379	208
şəhər əhalisi urban population	143	586	161	11	110	4	154	23428	539
kişilər men	44	312	85	8	16	3	84	5049	331
qadınlar women	99	274	76	3	94	1	70	18379	208
kənd əhalisi rural population	0	0	0	0	0	0	0	0	0
kişilər men	0	0	0	0	0	0	0	0	0
qadınlar women	0	0	0	0	0	0	0	0	0
Yuxarı Qarabağ iqtisadi rayonu Yukhari Karabakh economic region	76780	3235	838	69	1078	22	101	95443	5011
kişilər men	36881	1657	482	29	382	14	49	25299	3086
qadınlar women	39899	1578	356	40	696	8	52	70144	1925
şəhər əhalisi urban population	23897	1239	253	27	415	14	36	32234	1886
kişilər men	11372	635	143	12	149	11	18	8161	1141

Ərazi <i>Territory</i>	Cəmi əhali <i>Total population</i>	o cümlədən, gəlir mənbələri üzrə: <i>including income sources:</i>							əlilliyə və sağlamlıq imkanlarının məhduddlu- guna görə müavinət <i>benefits for disability and limited health access</i>
		2	3	4	5	6	7	8	
A	1	2	3	4	5	6	7	8	9
qadınlar <i>women</i>	61717	19130	10980	935	10	8028	294	3360	1628
kənd əhalisi <i>rural population</i>	261023	65933	99840	1908	72	25733	510	14888	7039
kişilər <i>men</i>	127099	33957	59967	291	44	9735	31	7848	3314
qadınlar <i>women</i>	133924	31976	39873	1617	28	15998	479	7040	3725
Cəbrayıl rayonu <i>Jabrail region</i>	54285	20119	12208	393	25	6081	129	3961	1452
kişilər <i>men</i>	26174	10236	8044	52	17	2351	7	1905	658
qadınlar <i>women</i>	28111	9883	4164	341	8	3730	122	2056	794
şəhər əhalisi <i>urban population</i>	8173	3314	1491	20	2	877	26	462	205
kişilər <i>men</i>	3907	1692	1037	3	2	342	0	251	95
qadınlar <i>women</i>	4266	1622	454	17	0	535	26	211	110
kənd əhalisi <i>rural population</i>	46112	16805	10717	373	23	5204	103	3499	1247
kişilər <i>men</i>	22267	8544	7007	49	15	2009	7	1654	563
qadınlar <i>women</i>	23845	8261	3710	324	8	3195	96	1845	684
Füzuli rayonu <i>Fuzuli region</i>	96468	27417	31210	1718	23	9792	199	5208	2518

Ərazi Territory	o cümlədən, gəlir mənbələri üzrə: including income sources:								
	digər müavinətlər other benefits	təhsil təqaüdü education scholarship	digər təqaüdlər other scholarships	işsizlikdən sığorta ödənişi unemployment insurance payment	ünvanlı dövlət sosial yardımı targeted state social assistance	borc vəsaiti və ya yığımdan istifadə, aktivlərin satışı use of debt funds and savings, sale of assets	ölkə xaricindən alınan vəsait funds received from abroad	digər şəxsin və ya şəxslərin himayəsi patronage of the other person or persons	digər other
A	10	11	12	13	14	15	16	17	18
qadınlar women	12525	604	110	15	266	3	18	24073	745
kənd əhalisi rural population	52883	1996	585	42	663	8	65	63209	3125
kişilər men	25509	1022	339	17	233	3	31	17138	1945
qadınlar women	27374	974	246	25	430	5	34	46071	1180
Cəbrayıl rayonu Jabrail region	10410	717	152	10	136	2	15	16551	866
kişilər men	4991	369	85	5	57	1	10	4280	531
qadınlar women	5419	348	67	5	79	1	5	12271	335
şəhər əhalisi urban population	780	137	18	3	25	0	2	2656	118
kişilər men	355	75	8	2	13	0	1	633	81
qadınlar women	425	62	10	1	12	0	1	2023	37
kənd əhalisi rural population	9630	580	134	7	111	2	13	13895	748
kişilər men	4636	294	77	3	44	1	9	3647	450
qadınlar women	4994	286	57	4	67	1	4	10248	298
Füzuli rayonu Fuzuli region	31876	816	211	17	263	4	21	24539	1504

Ərazi <i>Territory</i>	Cəmi əhali <i>Total population</i>	o cümlədən, gəlir mənbələri üzrə: <i>including income sources:</i>							əlilliyə və sağlamlıq imkanlarının məhdudlu- ğuna görə müavinət <i>benefits for disability and limited health access</i>
		2	3	4	5	6	7	8	
A	1								9
kişilər <i>men</i>	46824	14076	19328	219	14	3661	10	2778	1201
qadınlar <i>women</i>	49644	13341	11882	1499	9	6131	189	2430	1317
şəhər əhalisi <i>urban population</i>	38169	11229	11026	941	4	4502	84	2247	1027
kişilər <i>men</i>	18388	5631	7253	156	2	1643	4	1192	502
qadınlar <i>women</i>	19781	5598	3773	785	2	2859	80	1055	525
kənd əhalisi <i>rural population</i>	58299	16188	20184	777	19	5290	115	2961	1491
kişilər <i>men</i>	28436	8445	12075	63	12	2018	6	1586	699
qadınlar <i>women</i>	29863	7743	8109	714	7	3272	109	1375	792
Ağdam rayonu <i>Aghdam region</i>	133348	32463	49689	255	26	13162	244	7559	3619
kişilər <i>men</i>	64674	16503	30078	99	17	5127	14	4031	1701
qadınlar <i>women</i>	68674	15960	19611	156	9	8035	230	3528	1918
şəhər əhalisi <i>urban population</i>	32226	9935	9629	68	8	3193	61	1935	825
kişilər <i>men</i>	15497	4898	5974	25	6	1266	5	988	355
qadınlar <i>women</i>	16729	5037	3655	43	2	1927	56	947	470

Ərazi Territory	o cümlədən, gəlir mənbələri üzrə: including income sources:								
	digər müavinətlər other benefits	təhsil təqaüdü education scholarship	digər təqaüdlər other scholarships	işsizlikdən sığorta ödənişi unemployment insurance payment	ünvanlı dövlət sosial yardımını targeted state social assistance	borc vəsaiti və ya yığımdan istifadə, aktivlərin satışı use of debt funds and savings, sale of assets	ölkə xaricindən alınan vəsait funds received from abroad	digər şəxsin və ya şəxslərin himayəsi patronage of the other person or persons	digər other
A	10	11	12	13	14	15	16	17	18
kişilər men	15425	434	119	9	115	2	10	6715	977
qadınlar women	16451	382	92	8	148	2	11	17824	527
şəhər əhalisi urban population	13262	395	82	7	137	2	6	9296	618
kişilər men	6342	211	51	2	59	1	3	2415	398
qadınlar women	6920	184	31	5	78	1	3	6881	220
kənd əhalisi rural population	18614	421	129	10	126	2	15	15243	886
kişilər men	9083	223	68	7	56	1	7	4300	579
qadınlar women	9531	198	61	3	70	1	8	10943	307
Ağdam rayonu Aghdam region	26886	1045	344	19	413	3	38	32237	1802
kişilər men	12862	536	205	6	127	1	15	8851	1056
qadınlar women	14024	509	139	13	286	2	23	23386	746
şəhər əhalisi urban population	5659	300	84	8	108	0	15	8654	618
kişilər men	2703	144	47	3	38	0	8	2380	337
qadınlar women	2956	156	37	5	70	0	7	6274	281

Ərazi <i>Territory</i>	Cəmi əhali <i>Total population</i>	o cümlədən, gəlir mənbələri üzrə: <i>including income sources:</i>							əlilliyə və sağlamlıq imkanlarının məhdudlu- guna görə müavinət <i>benefits for disability and limited health access</i>
		2	3	4	5	6	7	8	
A	1	2	3	4	5	6	7	8	9
kənd əhalisi <i>rural population</i>	101122	22528	40060	187	18	9969	183	5624	2794
kişilər <i>men</i>	49177	11605	24104	74	11	3861	9	3043	1346
qadınlar <i>women</i>	51945	10923	15956	113	7	6108	174	2581	1448
Tərtər rayonu <i>Tartar region</i>	60652	11793	29425	611	11	6403	139	2886	1590
kişilər <i>men</i>	29549	6308	17544	100	7	2311	4	1617	729
qadınlar <i>women</i>	31103	5485	11881	511	4	4092	135	1269	861
şəhər əhalisi <i>urban population</i>	15419	4534	3908	60	2	2015	59	777	386
kişilər <i>men</i>	7317	2516	2831	5	2	797	0	410	169
qadınlar <i>women</i>	8102	2018	1077	55	0	1218	59	367	217
kənd əhalisi <i>rural population</i>	45233	7259	25517	551	9	4388	80	2109	1204
kişilər <i>men</i>	22232	3792	14713	95	5	1514	4	1207	560
qadınlar <i>women</i>	23001	3467	10804	456	4	2874	76	902	644
Xocalı rayonu <i>Khajady region</i>	8163	2927	2129	22	3	658	27	694	227
kişilər <i>men</i>	3885	1500	1257	12	1	249	1	319	111

Ərazi Territory	o cümlədən, gəlir mənbələri üzrə: including income sources:								
	digər məvəhinətlər other benefits	təhsil təqaüdü education scholarship	digər təqaüdlər other scholarships	işsizlikdən sığorta ödənişi unemployment insurance payment	ünvanlı dövlət sosial yardımı targeted state social assistance	borc vəsaiti və ya yığımdan istifadə, aktivlərin satışı use of debt funds and savings, sale of assets	ölkə xaricindən alınan vəsait funds received from abroad	digər şəxslərin və şəxslərin himayəsi patronage of the other person or persons	digər other
A	10	11	12	13	14	15	16	17	18
kənd əhalisi rural population	21227	745	260	11	305	3	23	23583	1184
kişilər men	10159	392	158	3	89	1	7	6471	719
qadınlar women	11068	353	102	8	216	2	16	17112	465
Tərtər rayonu Tartar region	1086	249	32	14	125	1	13	12737	216
kişilər men	495	110	20	4	31	0	6	2967	158
qadınlar women	591	139	12	10	94	1	7	9770	58
şəhər əhalisi urban population	457	73	11	1	41	1	3	4722	68
kişilər men	214	33	8	0	5	0	1	938	54
qadınlar women	243	40	3	1	36	1	2	3784	14
kənd əhalisi rural population	629	176	21	13	84	0	10	8015	148
kişilər men	281	77	12	4	26	0	5	2029	104
qadınlar women	348	99	9	9	58	0	5	5986	44
Xocalı rayonu Khajaly region	1465	105	31	5	46	2	3	2165	156
kişilər men	689	48	13	3	15	2	3	658	88

Ərazi <i>Territory</i>	Cəmi əhali <i>Total population</i>	o cümlədən, gəlir mənbələri üzrə: <i>including income sources:</i>							əlilliyə və sağlamlıq imkanlarının məhdudluğuна görə müavinət <i>benefits for disability and limited health access</i>
		muzdlu iş <i>hired work</i>	özünü-məşğulluq <i>self-employment</i>	şəxsi istehlak üçün malların istehsalı <i>production of goods for personal consumption</i>	əmlak və digər kapital qoyuluşları <i>property and other capital investments</i>	yaşa görə pensiya <i>pension by age</i>	ailə başçısını itirməyə görə pensiya <i>loss of the family head</i>	əlilliyə görə pensiya <i>pension for disability</i>	
A	1	2	3	4	5	6	7	8	9
qadınlar <i>women</i>	4278	1427	872	10	2	409	26	375	116
şəhər əhalisi <i>urban population</i>	6025	2152	1494	17	1	471	21	478	148
kişilər <i>men</i>	2862	1117	895	10	0	178	1	219	78
qadınlar <i>women</i>	3163	1035	599	7	1	293	20	259	70
kənd əhalisi <i>rural population</i>	2138	775	635	5	2	187	6	216	79
kişilər <i>men</i>	1023	383	362	2	1	71	0	100	33
qadınlar <i>women</i>	1115	392	273	3	1	116	6	116	46
Şuşa rayonu <i>Shusha region</i>	16526	6658	3911	53	11	1796	58	977	440
kişilər <i>men</i>	7867	3162	2575	24	7	732	3	526	219
qadınlar <i>women</i>	8659	3496	1336	29	4	1064	55	451	221
şəhər əhalisi <i>urban population</i>	14439	5999	3121	47	11	1598	48	846	371
kişilər <i>men</i>	6861	2853	2103	20	7	653	1	447	178
qadınlar <i>women</i>	7578	3146	1018	27	4	945	47	399	193
kənd əhalisi <i>rural population</i>	2087	659	790	6	0	198	10	131	69

Ərazi Territory	o cümlədən, gəlir mənbələri üzrə: including income sources:										digər other
	10	11	12	13	14	15	16	17	18		
A											
qadınlar women	776	57	18	2	31	0	0	1507	68		
şəhər əhalisi urban population	901	83	23	5	33	2	0	1704	118		
kişilər men	431	36	10	3	9	2	0	501	66		
qadınlar women	470	47	13	2	24	0	0	1203	52		
kənd əhalisi rural population	564	22	8	0	13	0	3	461	38		
kişilər men	258	12	3	0	6	0	3	157	22		
qadınlar women	306	10	5	0	7	0	0	304	16		
Şuşa rayonu Shusha region	2227	210	27	1	54	7	9	4688	299		
kişilər men	1024	114	13	0	24	6	4	1189	179		
qadınlar women	1203	96	14	1	30	1	5	3499	120		
şəhər əhalisi urban population	1650	200	25	1	49	7	8	4234	277		
kişilər men	743	110	12	0	21	6	4	1067	166		
qadınlar women	907	90	13	1	28	1	4	3167	111		
kənd əhalisi rural population	577	10	2	0	5	0	1	454	22		

Ərazi <i>Territory</i>	Cəmi əhali <i>Total population</i>	o cümlədən, gəlir mənbələri üzrə: <i>including income sources:</i>							ailiyyə və sağlamlıq imkanlarının məhdudlu- guna görə müavinət <i>benefits for disability and limited health access</i>
		müddətli iş <i>hired work</i>	özünü- məşğulluq <i>self-employ- ment</i>	şəxsi istehlak üçün malların istehsalı <i>production of goods for personal consumption</i>	əmlak və digər kapital qoyuluşları <i>property and other capital investments</i>	yaşa görə pensiya <i>pension by age</i>	ailə başçısını itirməyə görə pensiya <i>loss of the family head</i>	ailiyyə görə pensiya <i>pension for disability</i>	
A	1	2	3	4	5	6	7	8	9
kişilər <i>men</i>	1006	309	472	4	0	79	2	79	41
qadınlar <i>women</i>	1081	350	318	2	0	119	8	52	28
Xocavənd rayonu <i>Khojavend region</i>	6824	1907	2249	10	1	583	13	400	168
kişilər <i>men</i>	3356	993	1412	5	0	221	3	200	80
qadınlar <i>women</i>	3468	914	837	5	1	362	10	200	88
şəhər əhalisi <i>urban population</i>	792	188	312	1	0	86	0	52	13
kişilər <i>men</i>	398	114	178	1	0	38	0	21	8
qadınlar <i>women</i>	394	74	134	0	0	48	0	31	5
kənd əhalisi <i>rural population</i>	6032	1719	1937	9	1	497	13	348	155
kişilər <i>men</i>	2958	879	1234	4	0	183	3	179	72
qadınlar <i>women</i>	3074	840	703	5	1	314	10	169	83
Xankəndi şəhəri <i>Khankendi city</i>	3247	1198	773	4	2	346	6	181	90
kişilər <i>men</i>	1543	598	503	3	1	143	0	90	52
qadınlar <i>women</i>	1704	600	270	1	1	203	6	91	38

Ərazi Territory	o cümlədən, gəlir mənbələri üzrə: including income sources:								
	digər məvəhinələr other benefits	təhsil təqaüdü education scholarship	digər təqaüdlər other scholarships	işsizlikdən sığorta ödənişi unemployment insurance payment	ünvanlı dövlət sosial yardımı targeted state social assistance	borc vəsaiti və ya yığımdan istifadə, aktivlərin satışı use of debt funds and savings, sale of assets	ölkə xaricindən alınan vəsait funds received from abroad	digər şəxslərin ya şəxslərin himayəsi patronage of the other person or persons	digər other
A	10	11	12	13	14	15	16	17	18
kişilər men	281	4	1	0	3	0	0	122	13
qadınlar women	296	6	1	0	2	0	1	332	9
Xocavənd rayonu Khojavend region	2055	48	38	1	20	1	1	1661	106
kişilər men	1022	22	25	0	9	0	0	437	60
qadınlar women	1033	26	13	1	11	1	1	1224	46
şəhər əhalisi urban population	413	6	7	0	1	0	1	103	7
kişilər men	211	2	5	0	0	0	0	25	2
qadınlar women	202	4	2	0	1	0	1	78	5
kənd əhalisi rural population	1642	42	31	1	19	1	0	1558	99
kişilər men	811	20	20	0	9	0	0	412	58
qadınlar women	831	22	11	1	10	1	0	1146	41
Xankəndi şəhəri Khankəndi city	775	45	3	2	21	2	1	865	62
kişilər men	373	24	2	2	4	2	1	202	37
qadınlar women	402	21	1	0	17	0	0	663	25

Ərazi <i>Territory</i>	Cəmi əhali <i>Total population</i>	o cümlədən, gəlir mənbələri üzrə: <i>including income sources:</i>							əlilliyə və sağlamlıq imkanlarının məhduddlu- ğuna görə müavinət <i>benefits for disability and limited health access</i>
		muzdlu iş <i>hired work</i>	özünü- məşğulluq <i>self-employ- ment</i>	şəxsi istehlak üçün malların istehsalı <i>production of goods for personal consumption</i>	əmlak və digər kapital qoyuluşları <i>property and other capital investments</i>	yaşa görə pensiya <i>pension by age</i>	ailə başçısını itirməyə görə pensiya <i>loss of the family head</i>	əlilliyə görə pensiya <i>pension for disability</i>	
A	1	2	3	4	5	6	7	8	9
şəhər əhalisi <i>urban population</i>	3247	1198	773	4	2	346	6	181	90
kişilər <i>men</i>	1543	598	503	3	1	143	0	90	52
qadınlar <i>women</i>	1704	600	270	1	1	203	6	91	38
kənd əhalisi <i>rural population</i>	0	0	0	0	0	0	0	0	0
kişilər <i>men</i>	0	0	0	0	0	0	0	0	0
qadınlar <i>women</i>	0	0	0	0	0	0	0	0	0
Kəlbəcər-Laçın iqtisadi rayonu <i>Kalbacjar-Lachin economic region</i>	168738	60541	41276	825	42	17585	379	11490	4623
kişilər <i>men</i>	82327	30424	26936	304	27	7106	28	5995	2251
qadınlar <i>women</i>	86411	30117	14340	521	15	10479	351	5495	2372
şəhər əhalisi <i>urban population</i>	38985	13930	9978	242	10	4244	102	2526	1036
kişilər <i>men</i>	18896	6699	6574	99	5	1699	5	1299	519
qadınlar <i>women</i>	20089	7231	3404	143	5	2545	97	1227	517
kənd əhalisi <i>rural population</i>	129753	46611	31298	583	32	13341	277	8964	3587
kişilər <i>men</i>	63431	23725	20362	205	22	5407	23	4696	1732

Ərazi Territory	o cümlədən, gəlir mənbələri üzrə: including income sources:								
	digər müavinətlər other benefits	təhsil təqaüdü education scholarship	digər təqaüdlər other scholarships	işsizlikdən sığorta ödənişi unemployment insurance payment	ünvanlı dövlət sosial yardımı targeted state social assistance	borc vəsaiti və ya yığımdan istifadə, aktivlərin satışı use of debt funds and savings, sale of assets	ölkə xaricindən alınan vəsait funds received from abroad	digər şəxsin və ya şəxslərin himayəsi patronage of the other person or persons	digər other
A	10	11	12	13	14	15	16	17	18
şəhər əhalisi urban population	775	45	3	2	21	2	1	865	62
kişilər men	373	24	2	2	4	2	1	202	37
qadınlar women	402	21	1	0	17	0	0	663	25
kənd əhalisi rural population	0	0	0	0	0	0	0	0	0
kişilər men	0	0	0	0	0	0	0	0	0
qadınlar women	0	0	0	0	0	0	0	0	0
Kəlbəcər-Ləçin iqtisadi rayonu Kalbajar-Lachin economic region	23853	1992	501	34	969	16	83	51305	2678
kişilər men	11487	1087	247	11	428	8	49	14180	1666
qadınlar women	12366	905	254	23	541	8	34	37125	1012
şəhər əhalisi urban population	5006	409	122	5	208	10	16	11693	622
kişilər men	2466	224	59	4	86	7	12	3104	399
qadınlar women	2540	185	63	1	122	3	4	8589	223
kənd əhalisi rural population	18847	1583	379	29	761	6	67	39612	2056
kişilər men	9021	863	188	7	342	1	37	11076	1267

Ərazi <i>Territory</i>	Cəmi əhali <i>Total population</i>	o cümlədən, gəlir mənbələri üzrə: <i>including income sources:</i>							əlilliyə və sağlamlıq imkanlarının məhduddlu- guna görə müavinət <i>benefits for disability and limited health access</i>
		muzdlu iş <i>hired work</i>	özünü- məşğulluq <i>self-employ- ment</i>	şəxsi istehlak üçün malların istehsalı <i>production of goods for personal consumption</i>	əmlak və digər kapital qoyuluşları <i>property and other capital investments</i>	yaşa görə pensiya <i>pension by age</i>	ailə başçısını itirməyə görə pensiya <i>loss of the family head</i>	əlilliyə görə pensiya <i>pension for disability</i>	
A	1	2	3	4	5	6	7	8	9
qadınlar <i>women</i>	66322	22886	10936	378	10	7934	254	4268	1855
Kəlbəcər rayonu <i>Kalbağjar region</i>	54044	17535	16373	454	9	5137	135	4122	1499
kişilər <i>men</i>	26640	8694	10217	157	5	2056	12	2062	717
qadınlar <i>women</i>	27404	8841	6156	297	4	3081	123	2060	782
şəhər əhalisi <i>urban population</i>	10126	3063	3507	172	1	990	25	820	285
kişilər <i>men</i>	4911	1390	2122	73	0	397	3	393	140
qadınlar <i>women</i>	5215	1673	1385	99	1	593	22	427	145
kənd əhalisi <i>rural population</i>	43918	14472	12866	282	8	4147	110	3302	1214
kişilər <i>men</i>	21729	7304	8095	84	5	1659	9	1669	577
qadınlar <i>women</i>	22189	7168	4771	198	3	2488	101	1633	637
Ləçin rayonu <i>Lachin region</i>	55517	18476	14192	255	9	5665	100	3737	1574
kişilər <i>men</i>	27117	9477	9236	94	8	2294	7	1969	756
qadınlar <i>women</i>	28400	8999	4956	161	1	3371	93	1768	818
şəhər əhalisi <i>urban population</i>	10433	3500	2846	40	2	1075	24	582	297

Ərazi Territory	o cümlədən, gəlir mənbələri üzrə: including income sources:								
	digər müavinətlər other benefits	təhsil təqaüdü education scholarship	digər təqaüdlər other scholarships	işsizlikdən sığorta ödənişi unemployment insurance payment	ünvanlı dövlət sosial yardımı targeted state social assistance	borc vasitəli və ya yığımdan istifadə, aktivlərin satışı use of debt funds and savings, sale of assets	ölkə xaricindən alınan vəsait funds received from abroad	digər şəxsin və ya şəxslərin himayəsi patronage of the other person or persons	digər other
A	10	11	12	13	14	15	16	17	18
qadınlar women	9826	720	191	22	419	5	30	28536	789
Kəlbəcər rayonu Kalbajar region	9960	445	155	9	310	1	36	15320	663
kişilər men	4857	249	76	3	124	0	19	4643	421
qadınlar women	5103	196	79	6	186	1	17	10677	242
şəhər əhalisi urban population	1849	48	20	2	83	0	5	2623	127
kişilər men	922	26	10	2	34	0	3	765	75
qadınlar women	927	22	10	0	49	0	2	1858	52
kənd əhalisi rural population	8111	397	135	7	227	1	31	12697	536
kişilər men	3935	223	66	1	90	0	16	3878	346
qadınlar women	4176	174	69	6	137	1	15	8819	190
Ləçin rayonu Lachin region	9390	663	144	16	378	2	23	17154	947
kişilər men	4473	358	73	6	186	1	12	4596	574
qadınlar women	4917	305	71	10	192	1	11	12558	373
şəhər əhalisi urban population	1318	132	33	2	47	0	6	3400	112

Ərazi <i>Territory</i>	Cəmi əhali <i>Total population</i>	o cümlədən, gəlir mənbələri üzrə: <i>including income sources:</i>							əlilliyə və sağlamlıq imkanlarının məhdudlu- ğuna görə müavinət <i>benefits for disability and limited health access</i>
		müddətli iş <i>hired work</i>	özünü- məşğulluq <i>self-employ- ment</i>	şəxsi istehlak üçün malların istehsalı <i>production of goods for personal consumption</i>	əmlak və digər kapital qoyuluşları <i>property and other capital investments</i>	yaş görə pensiya <i>pension by age</i>	ailə başçısını itirməyə görə pensiya <i>loss of the family head</i>	əlilliyə görə pensiya <i>pension for disability</i>	
A	1	2	3	4	5	6	7	8	9
kişilər <i>men</i>	5035	1610	1935	13	1	427	1	306	143
qadınlar <i>women</i>	5398	1890	911	27	1	648	23	276	154
kənd əhalisi <i>rural population</i>	45084	14976	11346	215	7	4590	76	3155	1277
kişilər <i>men</i>	22082	7867	7301	81	7	1867	6	1663	613
qadınlar <i>women</i>	23002	7109	4045	134	0	2723	70	1492	664
Qubadlı rayonu <i>Gubadli region</i>	27011	11581	4486	74	18	3077	69	1854	735
kişilər <i>men</i>	12963	5753	3140	29	9	1237	6	975	385
qadınlar <i>women</i>	14048	5828	1346	45	9	1840	63	879	350
şəhər əhalisi <i>urban population</i>	5134	2088	890	12	3	594	17	366	135
kişilər <i>men</i>	2460	1024	659	4	1	229	1	199	70
qadınlar <i>women</i>	2674	1064	231	8	2	365	16	167	65
kənd əhalisi <i>rural population</i>	21877	9493	3596	62	15	2483	52	1488	600
kişilər <i>men</i>	10503	4729	2481	25	8	1008	5	776	315
qadınlar <i>women</i>	11374	4764	1115	37	7	1475	47	712	285

Ərazi Territory	o cümlədən, gəlir mənbələri üzrə: including income sources:								
	digər məüavinətlər other benefits	təhsil təqaüdü education scholarship	digər təqaüdlər other scholarships	işsizlikdən sığorta ödənişi unemployment insurance payment	ünvanlı dövlət sosial yardımı targeted state social assistance	borc vəsaiti və ya yığımdan istifadə, aktivlərin satışı use of debt funds and savings, sale of assets	ölkə xaricindən alınan vəsait funds received from abroad	digər şəxsin və ya şəxslərin himayəsi patronage of the other person or persons	digər other
A	10	11	12	13	14	15	16	17	18
kişilər men	652	68	21	2	16	0	4	830	79
qadınlar women	666	64	12	0	31	0	2	2570	33
kənd əhalisi rural population	8072	531	111	14	331	2	17	13754	835
kişilər men	3821	290	52	4	170	1	8	3766	495
qadınlar women	4251	241	59	10	161	1	9	9988	340
Qubadlı rayonu Gubadli region	2773	423	94	6	196	3	12	8458	463
kişilər men	1324	221	48	2	83	0	10	2254	271
qadınlar women	1449	202	46	4	113	3	2	6204	192
şəhər əhalisi urban population	713	53	15	0	36	0	2	1671	83
kişilər men	332	32	8	0	16	0	2	458	38
qadınlar women	381	21	7	0	20	0	0	1213	45
kənd əhalisi rural population	2060	370	79	6	160	3	10	6787	380
kişilər men	992	189	40	2	67	0	8	1796	233
qadınlar women	1068	181	39	4	93	3	2	4991	147

Ərazi <i>Territory</i>	Cəmi əhali <i>Total population</i>	o cümlədən, gəlir mənbələri üzrə: <i>including income sources:</i>							ailiyyə və sağlamlıq imkanlarının məhdudlu- guna görə müavinət <i>benefits for disability and limited health access</i>
		müddətli iş <i>hired work</i>	özünü- məşğulluq <i>self-employ- ment</i>	şəxsi istehlak üçün malların istehsalı <i>production of goods for personal consumption</i>	əmlak və digər qoyuluşları <i>property and other capital investments</i>	yaş görə pensiya <i>pension by age</i>	ailə başçısını itirməyə görə pensiya <i>loss of the family head</i>	ailiyyə görə pensiya <i>pension for disability</i>	
A	1	2	3	4	5	6	7	8	9
Zəngilan rayonu <i>Zangilan region</i>	32166	12949	6225	42	6	3706	75	1777	815
kişilər <i>men</i>	15607	6500	4343	24	5	1519	3	989	393
qadınlar <i>women</i>	16559	6449	1882	18	1	2187	72	788	422
şəhər əhalisi <i>urban population</i>	13292	5279	2735	18	4	1585	36	758	319
kişilər <i>men</i>	6490	2675	1858	9	3	646	0	401	166
qadınlar <i>women</i>	6802	2604	877	9	1	939	36	357	153
kənd əhalisi <i>rural population</i>	18874	7670	3490	24	2	2121	39	1019	496
kişilər <i>men</i>	9117	3825	2485	15	2	873	3	588	227
qadınlar <i>women</i>	9757	3845	1005	9	0	1248	36	431	269
Daglıq Şirvan iqtisadi rayonu <i>Daghdlig Shirvan economic region</i>	229986	48851	97070	11191	32	24538	547	12437	5607
kişilər <i>men</i>	112643	30519	56823	3312	17	8579	39	6564	2779
qadınlar <i>women</i>	117343	18332	40247	7879	15	15959	508	5873	2828
şəhər əhalisi <i>urban population</i>	78552	22734	23554	1975	16	8980	234	4356	1894
kişilər <i>men</i>	38698	13328	16079	327	12	3477	16	2227	955

Ərazi Territory	o cümlədən, gəlir mənbələri üzrə: including income sources:								
	digər məvəhinələr other benefits	təhsil təqaüdü education scholarship	digər təqaüdlər other scholarships	işsizlikdən sığorta ödənişi unemployment insurance payment	ünvanlı dövlət sosial yardımı targeted state social assistance	borc vəsaiti və ya yığımdan istifadə, aktivlərin satışı use of debt funds and savings, sale of assets	ölkə xaricindən alınan vəsait funds received from abroad	digər şəxslərin və ya şəxslərin himayəsi patronage of the other person or persons	digər other
A	10	11	12	13	14	15	16	17	18
Zəngilan rayonu Zangilan region	1730	461	108	3	85	10	12	10373	605
kişilər men	833	259	50	0	35	7	8	2687	400
qadınlar women	897	202	58	3	50	3	4	7686	205
şəhər əhalisi urban population	1126	176	54	1	42	10	3	3999	300
kişilər men	560	98	20	0	20	7	3	1051	207
qadınlar women	566	78	34	1	22	3	0	2948	93
kənd əhalisi rural population	604	285	54	2	43	0	9	6374	305
kişilər men	273	161	30	0	15	0	5	1636	193
qadınlar women	331	124	24	2	28	0	4	4738	112
Daqlıq Şirvan iqtisadi rayonu Dağlıq Shirvan economic region	535	1844	149	9	255	24	91	49483	1504
kişilər men	169	988	94	3	55	16	44	12176	909
qadınlar women	366	856	55	6	200	8	47	37307	595
şəhər əhalisi urban population	194	885	58	4	177	17	50	21559	479
kişilər men	66	456	36	1	34	12	27	4840	270

Ərazi <i>Territory</i>	Cəmi əhali <i>Total population</i>	o cümlədən, gəlir mənbələri üzrə: <i>including income sources:</i>							əlilliyə və sağlamlıq imkanlarının məhduddlu- guna görə müavinət <i>benefits for disability and limited health access</i>
		muzdlu iş <i>hired work</i>	özünü- məşğulluq <i>self-employ ment</i>	şəxsi istehlak üçün malların istehsalı <i>production of goods for personal consumption</i>	əmlak və digər kapital qoyuluşları <i>property and other capital investments</i>	yaşa görə pensiya <i>pension by age</i>	ailə başçısını itirməyə görə pensiya <i>loss of the family head</i>	əlilliyə görə pensiya <i>pension for disability</i>	
A	1	2	3	4	5	6	7	8	9
qadınlar <i>women</i>	39854	9406	7475	1648	4	5503	218	2129	939
kənd əhalisi <i>rural population</i>	151434	26117	73516	9216	16	15558	313	8081	3713
kişilər <i>men</i>	73945	17191	40744	2985	5	5102	23	4337	1824
qadınlar <i>women</i>	77489	8926	32772	6231	11	10456	290	3744	1889
Qobustan rayonu <i>Gobustan region</i>	32870	7322	13648	86	5	3207	91	1511	754
kişilər <i>men</i>	15913	4433	8114	31	3	1049	6	758	365
qadınlar <i>women</i>	16957	2889	5534	55	2	2158	85	753	389
şəhər əhalisi <i>urban population</i>	7021	2191	2022	13	3	655	20	349	139
kişilər <i>men</i>	3407	1156	1405	7	3	221	1	172	70
qadınlar <i>women</i>	3614	1035	617	6	0	434	19	177	69
kənd əhalisi <i>rural population</i>	25849	5131	11626	73	2	2552	71	1162	615
kişilər <i>men</i>	12506	3277	6709	24	0	828	5	586	295
qadınlar <i>women</i>	13343	1854	4917	49	2	1724	66	576	320
İsmayilli rayonu <i>Ismayilli region</i>	65086	14398	28529	2715	20	7331	179	4287	1694

Ərazi Territory	o cümlədən, gəlir mənbələri üzrə: including income sources:								
	digər müavinətlər other benefits	təhsil təqaüdü education scholarship	digər təqaüdlər other scholarships	işsizlikdən sığorta ödənişi unemployment insurance payment	ünvanlı dövlət sosial yardımı targeted state social assistance	borc vəsaiti və ya yığımdan istifadə, aktivlərin satışı use of debt funds and savings, sale of assets	ölkə xaricindən alınan vəsait funds received from abroad	digər şəxsin və ya şəxslərin himayəsi patronage of the other person or persons	digər other
A	10	11	12	13	14	15	16	17	18
qadınlar women	128	429	22	3	143	5	23	16719	209
kənd əhalisi rural population	341	959	91	5	78	7	41	27924	1025
kişilər men	103	532	58	2	21	4	17	7336	639
qadınlar women	238	427	33	3	57	3	24	20588	386
Qobustan rayonu Gobustan region	74	138	24	1	23	1	15	9711	300
kişilər men	31	89	10	1	6	1	9	2051	218
qadınlar women	43	49	14	0	17	0	6	7660	82
şəhər əhalisi urban population	17	23	5	0	5	1	6	2623	49
kişilər men	12	14	2	0	1	1	5	556	34
qadınlar women	5	9	3	0	4	0	1	2067	15
kənd əhalisi rural population	57	115	19	1	18	0	9	7088	251
kişilər men	19	75	8	1	5	0	4	1495	184
qadınlar women	38	40	11	0	13	0	5	5593	67
İsmayilli rayonu Ismayilli region	281	778	81	3	40	11	31	12743	293

Ərazi <i>Territory</i>	Cəmi əhali <i>Total population</i>	o cümlədən, gəlir mənbələri üzrə: <i>including income sources:</i>							əlilliyə və sağlamlıq imkanlarının məhdudlu- ğuna görə müavinət <i>benefits for disability and limited health access</i>
		2	3	4	5	6	7	8	
A	1								9
kişilər <i>men</i>	31845	8708	16716	553	10	2459	16	2330	850
qadınlar <i>women</i>	33241	5690	11813	2162	10	4872	163	1957	844
şəhər əhalisi <i>urban population</i>	21766	5742	8017	1499	13	2269	76	1386	552
kişilər <i>men</i>	10605	3083	5296	301	9	823	7	718	280
qadınlar <i>women</i>	11161	2659	2721	1198	4	1446	69	668	272
kənd əhalisi <i>rural population</i>	43320	8656	20512	1216	7	5062	103	2901	1142
kişilər <i>men</i>	21240	5625	11420	252	1	1636	9	1612	570
qadınlar <i>women</i>	22080	3031	9092	964	6	3426	94	1289	572
Ağsu rayonu <i>Aghsu region</i>	58638	10227	31573	799	3	5786	95	3391	1415
kişilər <i>men</i>	28725	6786	16956	67	2	1942	5	1818	690
qadınlar <i>women</i>	29913	3441	14617	732	1	3844	90	1573	725
şəhər əhalisi <i>urban population</i>	15906	4487	4082	435	0	1911	27	1265	412
kişilər <i>men</i>	7866	2785	3133	8	0	715	0	646	199
qadınlar <i>women</i>	8040	1702	949	427	0	1196	27	619	213

Ərazi Territory	o cümlədən, gəlir mənbələri üzrə: including income sources:								
	digər müavinətlər other benefits	təhsil təqaüdü education scholarship	digər təqaüdlər other scholarships	işsizlikdən sığorta ödənişi unemployment insurance payment	ünvanlı dövlət sosial yardımı targeted state social assistance	borc vəsaiti və ya yığımdan istifadə, aktivlərin satışı use of debt funds and savings, sale of assets	ölkə xaricindən alınan vəsait funds received from abroad	digər şəxsin və ya şəxslərin himayəsi patronage of the other person or persons	digər other
A	10	11	12	13	14	15	16	17	18
kişilər men	91	410	52	1	5	7	14	3030	232
qadınlar women	190	368	29	2	35	4	17	9713	61
şəhər əhalisi urban population	125	296	32	0	24	4	14	4778	79
kişilər men	41	152	21	0	3	3	8	1060	65
qadınlar women	84	144	11	0	21	1	6	3718	14
kənd əhalisi rural population	156	482	49	3	16	7	17	7965	214
kişilər men	50	258	31	1	2	4	6	1970	167
qadınlar women	106	224	18	2	14	3	11	5995	47
Ağsu rayonu Aghsu region	106	209	30	2	65	10	27	10205	572
kişilər men	26	109	22	0	6	6	15	2790	305
qadınlar women	80	100	8	2	59	4	12	7415	267
şəhər əhalisi urban population	34	80	13	1	53	10	20	4363	277
kişilər men	5	42	9	0	3	6	11	854	121
qadınlar women	29	38	4	1	50	4	9	3509	156

o cümlədən, gəlir mənbələri üzrə: including income sources:									
Ərazi Territory	Cəmi əhali Total population								
		2 muzdlu iş hired work	3 özünü- məşğulluq self-employ ment	4 şəxsi istehlak üçün malların istehsalı production of goods for personal consumption	5 əmlak və digər kapital qoyuluşları property and other capital investments	6 yaşa görə pensiya pension by age	7 ailə başçısını itirməyə görə pensiya loss of the family head	8 əlilliyə görə pensiya pension for disability	9 əlilliyə və sağlamlıq imkanlarının məhdudlu- ğuna görə müavinət benefits for disability and limited health access
A	1	2	3	4	5	6	7	8	9
kənd əhalisi rural population	42732	5740	27491	364	3	3875	68	2126	1003
kişilər men	20859	4001	13823	59	2	1227	5	1172	491
qadınlar women	21873	1739	13668	305	1	2648	63	954	512
Şamaxı rayonu Shamakhy region	73392	16904	23320	7591	4	8214	182	3248	1744
kişilər men	36160	10592	15037	2661	2	3129	12	1658	874
qadınlar women	37232	6312	8283	4930	2	5085	170	1590	870
şəhər əhalisi urban population	33859	10314	9433	28	0	4145	111	1356	791
kişilər men	16820	6304	6245	11	0	1718	8	691	406
qadınlar women	17039	4010	3188	17	0	2427	103	665	385
kənd əhalisi rural population	39533	6590	13887	7563	4	4069	71	1892	953
kişilər men	19340	4288	8792	2650	2	1411	4	967	468
qadınlar women	20193	2302	5095	4913	2	2658	67	925	485

Ərazi Territory	o cümlədən, gəlir mənbələri üzrə: including income sources:								
	digər müavinətlər other benefits	təhsil təqaüdü education scholarship	digər təqaüdlər other scholarships	işsizlikdən sığorta ödənişi unemployment insurance payment	ünvanlı dövlət sosial yardımı targeted state social assistance	borc vəsaiti və ya yığımdan istifadə, aktivlərin satışı use of debt funds and savings, sale of assets	ölkə xaricindən alınan vəsait funds received from abroad	digər şəxsin və ya şəxslərin həməyəsi patronage of the other person or persons	digər other
A	10	11	12	13	14	15	16	17	18
kənd əhalisi rural population	72	129	17	1	12	0	7	5842	295
kişilər men	21	67	13	0	3	0	4	1936	184
qadınlar women	51	62	4	1	9	0	3	3906	111
Şamaxı rayonu Shamakhy region	74	719	14	3	127	2	18	16824	339
kişilər men	21	380	10	1	38	2	6	4305	154
qadınlar women	53	339	4	2	89	0	12	12519	185
şəhər əhalisi urban population	18	486	8	3	95	2	10	9795	74
kişilər men	8	248	4	1	27	2	3	2370	50
qadınlar women	10	238	4	2	68	0	7	7425	24
kənd əhalisi rural population	56	233	6	0	32	0	8	7029	265
kişilər men	13	132	6	0	11	0	3	1935	104
qadınlar women	43	101	0	0	21	0	5	5094	161

Əhalinin yaş qrupları üzrə gəlir mənbələri, nəfər
Sources of income of population by age groups, person

Azərbaycan Respublikası Republic of Azerbaijan	Gəlir mənbələri Sources of income	Cəmi əhali Total popula tion	o cümlədən, yaş qrupları üzrə: including, by age groups:										Ümumi əhali Total population	
			15 yaşa qədər under 15	15-19	20-24	25-29	30-34	35-39	40-44	45-49	50-54	55-59	60-64	65 və yuxarı 65 year old and over

A		1	2	3	4	5	6	7	8	9	10	11	12	13	14	15
Azərbaycan Respublikası Republic of Azerbaijan		9951409	2304437	650896	735307	927665	914332	784841	642458	599877	625354	625368	474483	666391	6750824	896148
kişilər men		4948530	1229324	344062	366808	449964	449179	392372	321427	293153	296897	296026	219125	290193	3393497	325709
qadınlar women		5002879	1075113	306834	368499	477701	465153	392469	321031	306724	328457	329342	255358	376198	3357327	570439

o cümlədən,
gəlir mənbələrinə görə:
including, by sources of income:

müddətli iş hired work		2402871	0	51088	204149	346564	360906	312611	244787	219352	224884	231600	142376	64554	2325092	77779
kişilər men		1254707	0	28405	108161	182987	190473	165085	127111	109626	108798	114351	75930	43780	1202397	52310
qadınlar women		1148164	0	22683	95988	163577	170433	147526	117676	109726	116086	117249	66446	20774	1122695	25469
özüniməşğulluq self-employment		2646710	0	75815	270298	375577	371468	324974	280697	269870	276874	250873	118840	31424	2603852	42858
kişilər men		1593456	0	41923	160429	224920	226053	200710	171283	160447	161581	149136	78877	18097	1567467	25989
qadınlar women		1053254	0	33892	109869	150657	145415	124264	109414	109423	115293	101737	39963	13327	1036385	16869
şəxsi istehlak üçün malların istehsalı production of goods for personal consumption		83857	0	3310	9614	12242	11755	9796	8210	7931	8313	7379	3830	1477	81965	1892
kişilər men		32154	0	1329	3604	4408	4437	3790	3112	3040	3127	2822	1846	639	31283	871

	Cəmi əhali Total popula- tion	o cümlədən, yaş qrupları üzrə: including, by age groups:											Əmək qabiliy- yətli yaşdan yuxarı Over working age	Əmək qabiliy- yətli yaşda At working age	
		15 yaşa qədər under 15	15-19	20-24	25-29	30-34	35-39	40-44	45-49	50-54	55-59	60-64	65 və yuxarı 65 year old and over		
A	1	2	3	4	5	6	7	8	9	10	11	12	13	14	15
qadınlar women	51703	0	1981	6010	7834	7318	6006	5098	4891	5186	4557	1984	838	50682	1021
əmlak və digər kapital qoyuluşları property and other capital investments	2742	0	45	152	292	337	322	289	263	280	327	256	179	2522	220
kişilər men	1743	0	26	92	175	222	215	189	172	189	200	158	105	1610	133
qadınlar women	999	0	19	60	117	115	107	100	91	91	127	98	74	912	87
yaşa görə pensiya pension by age	814797	0	0	0	0	0	0	588	2344	9257	31024	187390	584194	180285	634512
kişilər men	324154	0	0	0	0	0	0	359	1899	5339	9322	55966	251269	54220	269934
qadınlar women	490643	0	0	0	0	0	0	229	445	3918	21702	131424	332925	126065	364578
ailə başçısını itirməyə görə pensiya loss of the family head	23314	0	179	182	553	1205	1635	1640	1721	2183	2668	3430	7918	14759	8555
kişilər men	1567	0	93	46	47	42	46	44	45	59	48	130	967	546	1021
qadınlar women	21747	0	86	136	506	1163	1589	1596	1676	2124	2620	3300	6951	14213	7534
əlilliyə görə pensiya pension for disability	387005	305	4524	18340	31550	38938	37744	35386	39048	47730	57240	42669	33531	347364	39336
kişilər men	201721	194	2688	9975	16763	20829	20443	19310	21274	23905	27715	23052	15573	182635	18892
qadınlar women	185284	111	1836	8365	14787	18109	17301	16076	17774	23825	29525	19617	17958	164729	20444
əlilliyə və sağlamlıq imkanlarının məhdudluğuna görə müavinət benefits for disability and limited health access	187747	2660	1408	4933	10591	14811	16846	16950	19477	23652	27384	21580	27455	154194	30893
kişilər men	91111	1351	826	2591	5349	7466	8532	8625	9897	11414	12829	10209	12022	76154	13606

	Cəmi əhali Total popula- tion	o cümlədən, yaş qrupları üzrə: including, by age groups:											Əmək qabiliy- yətli yaşdan yuxarı Over working age	Əmək qabiliy- yətli yaşda At working age	Əmək qabiliy- yətli yaşdan yuxarı Over working age
		15 yaşa qədər under 15	15-19	20-24	25-29	30-34	35-39	40-44	45-49	50-54	55-59	60-64	65 və yuxarı 65 year old and over		
A	1	2	3	4	5	6	7	8	9	10	11	12	13	14	15
qadınlar women	96636	1309	582	2342	5242	7345	8314	8325	9580	12238	14555	11371	15433	78040	17287
digər müavinətlər other benefits	138766	18486	9430	11090	13324	13383	11915	10247	10186	10884	12440	8998	8383	110799	9481
kişilər men	67103	10085	5160	5704	6554	6390	5814	5012	5100	5031	4841	3765	3647	52850	4168
qadınlar women	71663	8401	4270	5386	6770	6993	6101	5235	5086	5853	7599	5233	4736	57949	5313
təhsil təqaüdü education scholarship	69480	0	32914	32693	3256	517	100	0	0	0	0	0	0	69480	0
kişilər men	36219	0	17053	17186	1695	240	45	0	0	0	0	0	0	36219	0
qadınlar women	33261	0	15861	15507	1561	277	55	0	0	0	0	0	0	33261	0
digər təqaüdlər other scholarships	9924	0	574	376	332	379	384	628	1093	1300	2006	1803	1049	8656	1268
kişilər men	5670	0	483	216	159	173	172	401	856	894	893	822	601	4949	721
qadınlar women	4254	0	91	160	173	206	212	227	237	406	1113	981	448	3707	547
işsizlikdən sığorta ödənişi unemployment insurance payment	1150	0	0	87	151	172	161	133	146	112	131	57	0	1143	7
kişilər men	550	0	0	43	69	84	84	64	69	49	54	34	0	544	6
qadınlar women	600	0	0	44	82	88	77	69	77	63	77	23	0	599	1
ünvanlı dövlət sosial yardımını targeted state social assistance	10358	0	127	488	1406	2068	1803	1159	819	687	1134	539	128	10201	157
kişilər men	3094	0	58	87	286	525	578	463	351	287	254	160	45	3035	59
qadınlar women	7264	0	69	401	1120	1543	1225	696	468	400	880	379	83	7166	98

	Cəmi əhali <i>Total popula- tion</i>	o cümlədən, yaş qrupları üzrə: <i>including, by age groups:</i>											Əmək qabiliy- yətli yaşdan yuxarı <i>Over working age</i>	Əmək qabiliy- yətli yaşda <i>At working age</i>	
		15 yaşa qədər <i>under 15</i>	15-19	20-24	25-29	30-34	35-39	40-44	45-49	50-54	55-59	60-64	65 və yuxarı <i>65 year old and over</i>		
A	1	2	3	4	5	6	7	8	9	10	11	12	13	14	15
borc vəsaiti və ya yığımdan istifadə, aktivlərin satışı <i>use of debt funds and savings, sale of assets</i>	800	0	10	77	107	106	93	75	79	78	119	47	9	791	9
	484	0	7	41	67	64	56	43	51	54	56	39	6	478	6
	316	0	3	36	40	42	37	32	28	24	63	8	3	313	3
ölkə xaricindən alınan vəsait <i>funds received from abroad</i>	8011	0	165	463	863	942	966	871	881	871	783	599	607	7315	696
	4132	0	88	260	449	489	537	480	475	460	425	277	192	3904	228
	3879	0	77	203	414	453	429	391	406	411	358	322	415	3411	468
digər şəxsin və ya şəxslərin himayəsi <i>patronage of another person or persons</i>	4296436	2292642	508747	267702	251274	224763	180205	136726	123171	126188	119046	47382	18590	1980884	22910
	1742466	1222961	262373	88849	41405	29363	22328	16885	14291	13869	14831	9665	5646	512723	6782
	2553970	1069681	246374	178853	209869	195400	157877	119841	108880	112319	104215	37717	12944	1468161	16128
digər <i>other sources</i>	104047	6754	12547	17410	16501	13195	10391	7574	5724	4990	4545	2742	1674	95242	2051
	59341	3697	8590	10067	9037	7202	5866	4283	3080	2667	2460	1622	770	54660	984
	44706	3057	3957	7343	7464	5993	4525	3291	2644	2323	2085	1120	904	40582	1067

Əhalinin yaş qrupları üzrə gəlir mənbələri, nəfər
Sources of income of population by age groups, person

Azərbaycan Respublikası Republic of Azerbaijan		Şəhər əhalisi Urban population													
Gəlir mənbələri Sources of income	Cəmi əhali Total popula tion	o cümlədən, yaş qrupları üzrə: including, by age groups:												Əmək qabiliy- ətli yaşda yuxarı At working age	Əmək qabiliy- ətli yaşdan yuxarı Over working age
		15 yaşa qədər under 15	15-19	20-24	25-29	30-34	35-39	40-44	45-49	50-54	55-59	60-64	65 və yuxarı 65 year old and over		
		1	2	3	4	5	6	7	8	9	10	11	12	13	14
A															
Azərbaycan Respublikası Republic of Azerbaijan	5440257	1219125	339859	374892	496052	514358	451997	360109	323886	331323	350964	277974	399718	3683761	537371
kişilər men	2676849	646231	179395	184385	234959	248665	224340	178994	155609	153267	165118	127604	178282	1830580	200038
qadınlar women	2763408	572894	160464	190507	261093	265693	227657	181115	168277	178056	185846	150370	221436	1853181	337333
o cümlədən, gəlir mənbələrinə görə: including, by sources of income:															
muzdlu iş hired work	1741992	0	33770	138727	249289	266755	233852	181799	160430	160778	169175	102047	45370	1687636	54356
kişilər men	877197	0	18606	69746	124292	134943	119634	91542	77507	74905	81425	53412	31185	840226	36971
qadınlar women	864795	0	15164	68981	124997	131812	114218	90257	82923	85873	87750	48635	14185	847410	17385
özünüməşğulluq self-employment	941403	0	17474	77602	127411	138571	127466	107022	97444	96772	95707	44579	11355	925692	15711
kişilər men	642057	0	10662	51512	85851	95316	89399	74635	65888	64419	65078	32388	6909	631951	10106
qadınlar women	299346	0	6812	26090	41560	43255	38067	32387	31556	32353	30629	12191	4446	293741	5605
şəxsi istehlak üçün malların istehsalı production of goods for personal consumption	16725	0	418	1427	2309	2386	2010	1680	1632	1783	1753	974	353	16280	445
kişilər men	6295	0	164	498	795	868	801	622	628	660	705	422	132	6115	180

Gəlir mənbələri Sources of income	Cəmi əhali Total popula- tion	o cümlədən, yaş qrupları üzrə: including, by age groups :											Əmək qabili- yyətli yaşda At working age	15	
		15 yaşa qədər under 15	15-19	20-24	25-29	30-34	35-39	40-44	45-49	50-54	55-59	60-64			65 və yuxarı 65 year old and over
		1	2	3	4	5	6	7	8	9	10	11	12	13	14
A															
qadınlar women	10430	0	254	929	1514	1518	1209	1058	1004	1123	1048	552	221	10165	265
əmlak və digər kapital qoyuluşları property and other capital investments	1803	0	22	100	181	243	223	183	182	165	223	170	111	1663	140
kişilər men	1186	0	13	59	115	163	152	123	125	113	140	110	73	1091	95
qadınlar women	617	0	9	41	66	80	71	60	57	52	83	60	38	572	45
yaşa görə pensiya pension by age	493839	0	0	0	0	0	0	362	1155	5592	17109	117791	351830	110001	383838
kişilər men	205264	0	0	0	0	0	0	213	874	3064	6086	39553	155474	37202	168062
qadınlar women	288575	0	0	0	0	0	0	149	281	2528	11023	78238	196356	72799	215776
ailə başçısını itirməyə görə pensiya loss of the family head	11736	0	71	88	241	635	804	913	939	1347	1704	1924	3070	8321	3415
kişilər men	763	0	39	19	22	32	23	31	27	34	22	74	440	293	470
qadınlar women	10973	0	32	69	219	603	781	882	912	1313	1682	1850	2630	8028	2945
əlilliyə görə pensiya pension for disability	211906	107	1990	9085	16539	21757	21597	19586	20641	25042	31302	24070	20190	188237	23562
kişilər men	107505	70	1143	4719	8558	11228	11386	10411	10924	12205	15076	12739	9046	96576	10859
qadınlar women	104401	37	847	4366	7981	10529	10211	9175	9717	12837	16226	11331	11144	91661	12703
əlilliyə və sağlamlıq imkanlarının məhdudluğuna görə müavinət benefits for disability and limited health access	104158	855	558	2361	5621	8137	9636	9415	10462	12452	15282	12624	16755	84385	18918
kişilər men	50029	441	305	1197	2730	4035	4854	4656	5264	5820	7172	5974	7581	40998	8590

Gəlir mənbələri Sources of income	Cəmi əhali Total population	0 cümlədən, yaş qrupları üzrə: including, by age groups :												Əmək qabiliyyətli yətlə yuxarı Over working age	15
		15 yaşa qədər under 15	15-19	20-24	25-29	30-34	35-39	40-44	45-49	50-54	55-59	60-64	65 və yuxarı 65 year old and over		
		1	2	3	4	5	6	7	8	9	10	11	12	13	14
A															
qadınlar women	54129	414	253	1164	2891	4102	4782	4759	5198	6632	8110	6650	9174	43387	10328
digər mənaifətlər other benefits	48061	5335	2866	3560	4505	4761	4254	3612	3598	3917	4988	3877	2788	39518	3208
kişilər men	23132	2884	1584	1864	2200	2301	2081	1767	1801	1797	1928	1696	1229	18808	1440
qadınlar women	24929	2451	1282	1696	2305	2460	2173	1845	1797	2120	3060	2181	1559	20710	1768
təhsil təqaüdü education scholarship	53610	0	24347	26158	2643	397	65	0	0	0	0	0	0	53610	0
kişilər men	27526	0	12499	13493	1330	180	24	0	0	0	0	0	0	27526	0
qadınlar women	26084	0	11848	12665	1313	217	41	0	0	0	0	0	0	26084	0
digər təqaüdlər other scholarships	6205	0	206	205	232	264	250	358	486	811	1302	1311	780	5254	951
kişilər men	3329	0	165	106	104	130	109	196	340	532	590	617	440	2799	530
qadınlar women	2876	0	41	99	128	134	141	162	146	279	712	694	340	2455	421
işsizlikdən sığorta ödənişi unemployment insurance payment	857	0	0	59	107	134	125	99	107	85	96	45	0	850	7
kişilər men	419	0	0	28	56	66	69	43	49	39	40	29	0	413	6
qadınlar women	438	0	0	31	51	68	56	56	58	46	56	16	0	437	1
ünvanlı dövlət sosial yardımını targeted state social assistance	5606	0	56	245	759	1108	953	638	420	346	655	341	85	5503	103
kişilər men	1297	0	20	40	118	186	220	189	149	118	141	91	25	1264	33
qadınlar women	4309	0	36	205	641	922	733	449	271	228	514	250	60	4239	70

Gəlir mənbələri Sources of income	Cəmi əhali Total popula- tion	o cümlədən, yaş qrupları üzrə: including, by age groups :												Əmək qabili- yətli yaşdan yuxarı Over working age	
		15 yaşa qədər under 15	15-19	20-24	25-29	30-34	35-39	40-44	45-49	50-54	55-59	60-64	65 və yuxarı 65 year old and over		
		1	2	3	4	5	6	7	8	9	10	11	12	13	14
A															
borc vəsaiti və ya yığımdan istifadə, aktivlərin satışı use of debt funds and savings, sale of assets	564	0	3	52	72	70	66	53	56	52	95	38	7	557	7
	354	0	3	30	46	46	42	32	37	38	44	31	5	349	5
	210	0	0	22	26	24	24	21	19	14	51	7	2	208	2
ölkə xaricindən alınan vəsait funds received from abroad	4151	0	86	221	432	540	514	467	457	455	434	317	228	3879	272
	2118	0	45	125	217	276	278	253	237	208	227	159	93	2006	112
	2033	0	41	96	215	264	236	214	220	247	207	158	135	1873	160
digər şəxsin və ya şəxslərin himayəsi patronage of another person or persons	2509303	1211860	280441	169155	164375	152432	125852	95523	85540	88475	87758	34945	12947	1281352	16091
	965777	642298	144576	59587	28765	20061	15900	12014	10005	9799	11285	7412	4075	318543	4936
	1543526	569562	135865	109568	135610	132371	109952	83509	75535	78676	76473	27533	8872	962809	11155
digər other sources	72077	5775	6597	11036	11456	9497	7675	5542	4042	3515	3466	2117	1359	64638	1664
	39514	3137	4059	6152	6127	5094	4242	3088	2123	1814	1819	1248	611	35595	782
	32563	2638	2538	4884	5329	4403	3433	2454	1919	1701	1647	869	748	29043	882

Əhalinin yaş qrupları üzrə gəlir mənbələri, nəfər
Sources of income of population by age groups, person

Azərbaycan Respublikası
Republic of Azerbaijan

Kənd əhalisi
Rural population

	Cəmi əhali <i>Total population</i>	o cümlədən, yaş qrupları üzrə: <i>including, by age groups:</i>											Əmək qabiliyyəti yətlı yaşdan yuxarı <i>Over working age</i>	Əmək qabiliyyəti yətlı yaşda At working age	Əmək qabiliyyəti yətlı yaşdan yuxarı <i>Over working age</i>	
		15 yaşa qədər under 15	15-19	20-24	25-29	30-34	35-39	40-44	45-49	50-54	55-59	60-64				65 və yuxarı 65 year old and over
A	1	2	3	4	5	6	7	8	9	10	11	12	13	14	15	
Azərbaycan Respublikası <i>Republic of Azerbaijan</i>	4511152	1085312	311037	360415	431613	399974	332844	282349	275991	294031	274404	196509	266673	3067063	358777	
kişilər <i>men</i>	2271681	583093	164667	182423	215005	200514	168032	142433	137544	143630	130908	91521	111911	1562917	125671	
qadınlar <i>women</i>	2239471	502219	146370	177992	216608	199460	164812	139916	138447	150401	143496	104988	154762	1504146	233106	
o cümlədən, gəlir mənbələrinə görə: <i>including, by sources of income:</i>																
müddətli iş <i>hired work</i>	660879	0	17318	65422	97275	94151	78759	62988	58922	64106	62425	40329	19184	637456	23423	
kişilər <i>men</i>	377510	0	9799	38415	58695	55530	45451	35569	32119	33893	32926	22518	12595	362171	15339	
qadınlar <i>women</i>	283369	0	7519	27007	38580	38621	33308	27419	26803	30213	29499	17811	6589	275285	8084	
özünüməşğulluq <i>self-employment</i>	1705307	0	58341	192696	248166	232897	197508	173675	172426	180102	155166	74261	20069	1678160	27147	
kişilər <i>men</i>	951399	0	31261	108917	139069	130737	111311	96648	94559	97162	84058	46489	11188	935516	15883	
qadınlar <i>women</i>	753908	0	27080	83779	109097	102160	86197	77027	77867	82940	71108	27772	8881	742644	11264	
şəxsi istehlak üçün malların istehsalı <i>production of goods for personal consumption</i>	67132	0	2892	8187	9933	9369	7786	6530	6299	6530	5626	2856	1124	65685	1447	
kişilər <i>men</i>	25859	0	1165	3106	3613	3569	2989	2490	2412	2467	2117	1424	507	25168	691	

Gəlir mənbələri Sources of income	Cəmi əhali Total population	o cümlədən, yaş qrupları üzrə: including, by age groups:											Əmək qabiliyyətli yaşdan yuxarı At working age	Əmək qabiliyyətli yaşdan yuxarı Over working age	
		15 yaşa qədər under 15	15-19	20-24	25-29	30-34	35-39	40-44	45-49	50-54	55-59	60-64	65 və yuxarı 65 year old and over		
A	1	2	3	4	5	6	7	8	9	10	11	12	13	14	15
qadınlar women	41273	0	1727	5081	6320	5800	4797	4040	3887	4063	3509	1432	617	40517	756
əmlak və digər kapital qoyuluşları property and other capital investments	939	0	23	52	111	94	99	106	81	115	104	86	68	859	80
kişilər men	557	0	13	33	60	59	63	66	47	76	60	48	32	519	38
qadınlar women	382	0	10	19	51	35	36	40	34	39	44	38	36	340	42
yaşa görə pensiya pension by age	320958	0	0	0	0	0	0	226	1189	3665	13915	69599	232364	70284	250674
kişilər men	118890	0	0	0	0	0	0	146	1025	2275	3236	16413	95795	17018	101872
qadınlar women	202068	0	0	0	0	0	0	80	164	1390	10679	53186	136569	53266	148802
ailə başçısını itirməyə görə pensiya loss of the family head	11578	0	108	94	312	570	831	727	782	836	964	1506	4848	6438	5140
kişilər men	804	0	54	27	25	10	23	13	18	25	26	56	527	253	551
qadınlar women	10774	0	54	67	287	560	808	714	764	811	938	1450	4321	6185	4589
əlilliyə görə pensiya pension for disability	175099	198	2534	9255	15011	17181	16147	15800	18407	22688	25938	18599	13341	159127	15774
kişilər men	94216	124	1545	5256	8205	9601	9057	8899	10350	11700	12639	10313	6527	86059	8033
qadınlar women	80883	74	989	3999	6806	7580	7090	6901	8057	10988	13299	8286	6814	73068	7741
əlilliyə və sağlamlıq imkanlarının məhdudluğuna görə müavinət benefits for disability and limited health access	83589	1805	850	2572	4970	6674	7210	7535	9015	11200	12102	8956	10700	69809	11975
kişilər men	41082	910	521	1394	2619	3431	3678	3969	4633	5594	5657	4235	4441	35156	5016

Gəlir mənbələri Sources of income	Cəmi əhali Total popula tion	o cümlədən, yaş qrupları üzrə: including, by age groups:											Əmək qabiliy- yətli yaşdan yuxarı Over working age		
		15 yaşa qədər under 15	15-19	20-24	25-29	30-34	35-39	40-44	45-49	50-54	55-59	60-64	65 və yuxarı 65 year old and over		
A	1	2	3	4	5	6	7	8	9	10	11	12	13	14	15
qadınlar women	42507	895	329	1178	2351	3243	3532	3566	4382	5606	6445	4721	6259	34653	6959
digər müavinətlər other benefits	90705	13151	6564	7530	8819	8622	7661	6635	6588	6967	7452	5121	5595	71281	6273
kişilər men	43971	7201	3576	3840	4354	4089	3733	3245	3299	3234	2913	2069	2418	34042	2728
qadınlar women	46734	5950	2988	3690	4465	4533	3928	3390	3289	3733	4539	3052	3177	37239	3545
təhsil təqaüdü education scholarship	15870	0	8567	6535	613	120	35	0	0	0	0	0	0	15870	0
kişilər men	8693	0	4554	3693	365	60	21	0	0	0	0	0	0	8693	0
qadınlar women	7177	0	4013	2842	248	60	14	0	0	0	0	0	0	7177	0
digər təqaüdlər other scholarships	3719	0	368	171	100	115	134	270	607	489	704	492	269	3402	317
kişilər men	2341	0	318	110	55	43	63	205	516	362	303	205	161	2150	191
qadınlar women	1378	0	50	61	45	72	71	65	91	127	401	287	108	1252	126
işsizlikdən sığorta ödənişi unemployment insurance payment	293	0	0	28	44	38	36	34	39	27	35	12	0	293	0
kişilər men	131	0	0	15	13	18	15	21	20	10	14	5	0	131	0
qadınlar women	162	0	0	13	31	20	21	13	19	17	21	7	0	162	0
ünvanlı dövlət sosial yardımını targeted state social assistance	4752	0	71	243	647	960	850	521	399	341	479	198	43	4698	54
kişilər men	1797	0	38	47	168	339	358	274	202	169	113	69	20	1771	26
qadınlar women	2955	0	33	196	479	621	492	247	197	172	366	129	23	2927	28

Gəlir mənbələri Sources of income	Cəmi əhali Total popula- tion	o cümlədən, yaş qrupları üzrə: including, by age groups:											Əmək qabili- yətli yaşdan yuxarı Over working age	Əmək qabili- yətli yaşda At working age	
		15 yaşa qədər under 15	15-19	20-24	25-29	30-34	35-39	40-44	45-49	50-54	55-59	60-64	65 və yuxarı 65 year old and over		
A	1	2	3	4	5	6	7	8	9	10	11	12	13	14	15
borc vəsaiti və ya yığımdan istifadə, aktivlərin satışı use of debt funds and savings, sale of assets	236	0	7	25	35	36	27	22	23	26	24	9	2	234	2
	kişilər men	130	0	4	11	21	18	14	11	14	16	12	8	1	129
qadınlar women	106	0	3	14	14	18	13	11	9	10	12	1	1	105	1
ölkə xaricindən alınan vəsait funds received from abroad	3860	0	79	242	431	402	452	404	424	416	349	282	379	3436	424
	kişilər men	2014	0	43	135	232	213	259	227	238	252	198	118	99	1898
qadınlar women	1846	0	36	107	199	189	193	177	186	164	151	164	280	1538	308
digər şəxsin və ya şəxslərin himayəsi patronage of another person or persons	1787133	1080782	228306	98547	86899	72331	54353	41203	37631	37713	31288	12437	5643	699532	6819
	kişilər men	776689	580663	117797	29262	12640	9302	6428	4871	4286	4070	3546	2253	1571	194180
qadınlar women	1010444	500119	110509	69285	74259	63029	47925	36332	33345	33643	27742	10184	4072	505352	4973
digər other sources	31970	979	5950	6374	5045	3698	2716	2032	1682	1475	1079	625	315	30604	387
	kişilər men	19827	560	4531	3915	2910	2108	1624	1195	957	853	641	374	159	19065
qadınlar women	12143	419	1419	2459	2135	1590	1092	837	725	622	438	251	156	11539	185

Əhəlinin nikah vəziyyəti və gəlir mənbələri, nəfər (15 və yuxarı yaşda)
Marital status and sources of income of population, person (15 years old and over)

Azərbaycan Respublikası Republic of Azerbaijan				Ümumi əhali Total population																						
Gəlir mənbələri Sources of income				o cümlədən, nikah vəziyyətinə görə: including, by marital status:																						
				Cəmi Total			Kişi Man			Qadın Woman			Nikahda olanlar Married			Nikahda olmayanlar Unmarried			Boşananlar (ayrılanlar) Divorced (separated)			Dullar Widowed				
							Cəmi Total			Kişi Man			Qadın Woman			Cəmi Total			Kişi Man			Qadın Woman			Cəmi Total	
A				1	2	3	4	5	6	7	8	9	10	11	12	13	14	15								
Azərbaycan Respublikası Republic of Azerbaijan				7646972	3719206	3927766	4644880	2280875	2364005	2254505	1267567	986938	208172	67454	140718	539415	103310	436105								
o cümlədən, gəlir mənbələrinə görə: including, by sources of income:																										
müddətli iş hired work				2402871	1254707	1148164	1580184	839468	740716	626720	362467	264253	83959	26744	57215	112008	26028	85980								
özünüməşğulluq self-employment				2646710	1593456	1053254	1769381	1079435	689946	702604	459866	242738	79321	32178	47143	95404	21977	73427								
şəxsi istehlak üçün malların istehsalı production of goods for personal consumption				83857	32154	51703	58141	21694	36447	20518	9593	10925	1924	467	1457	3274	400	2874								
əmlak və digər kapital qoyuluşları property and other capital investments				2742	1743	999	1887	1268	619	556	360	196	115	57	58	184	58	126								
yaşla görə pensiya pension by age				814797	324154	490643	484740	255398	229342	28575	8287	20288	11554	3620	7934	289928	56849	233079								
ailə başçısını itirməyə görə pensiya loss of the family head				23314	1567	21747	1885	342	1543	493	207	286	242	11	231	20694	1007	19687								
əlilliyə görə pensiya pension for disability				386700	201527	185173	256941	145465	111476	82729	44020	38709	12904	4702	8202	34126	7340	26786								
məhdudluğuna görə müavinət benefits for disability and limited health access				185087	89760	95327	130264	69223	61041	27726	14411	13315	5837	2056	3781	21260	4070	17190								
digər müavinətlər other benefits				120280	57018	63262	74275	36757	37518	31865	17776	14089	4657	1005	3652	9483	1480	8003								

Gəlir mənbələri Sources of income	o cümlədən, nikah vəziyyətinə görə: including, by marital status:														
	Cəmi Total	Kişi Man	Qadın Woman	Nikahda olanlar Married			Nikahda olmayanlar Unmarried			Boşananlar (ayrılanlar) Divorced (separated)			Dullar Widowed		
				Cəmi Total	Kişi Man	Qadın Woman	Cəmi Total	Kişi Man	Qadın Woman	Cəmi Total	Kişi Man	Qadın Woman	Cəmi Total	Kişi Man	
A	1	2	3	4	5	6	7	8	9	10	11	12	13	14	15
təhsil təqaüdü education scholarship	69480	36219	33261	1303	444	859	68039	35719	32320	113	42	71	25	14	11
digər təqaüdlər other scholarships	9924	5670	4254	6726	4263	2463	1667	1112	555	369	102	267	1162	193	969
işsizlikdən sığorta ödənişi unemployment insurance payment	1150	550	600	721	352	369	305	167	138	73	21	52	51	10	41
ünvanlı dövlət sosial yardımını targeted state social assistance	10358	3094	7264	7941	2697	5244	720	299	421	847	47	800	850	51	799
borc vəsaiti və ya yığımdan istifadə, aktivlərin satışı use of debt funds and savings, sale of assets	800	484	316	532	329	203	209	139	70	22	7	15	37	9	28
ölkə xaricindən alınan vəsait funds received from abroad	8011	4132	3879	5509	2706	2803	1618	1181	437	403	151	252	481	94	387
digər şəxsin və ya şəxslərin himayəsi patronage of another person or persons	2003794	519505	1484289	1032587	94959	937628	886924	417158	469766	36653	3872	32781	47630	3516	44114
digər other sources	97293	55644	41649	44524	23751	20773	47588	30347	17241	2643	918	1725	2538	628	1910

Əhalinin nikah vəziyyəti və gəlir mənbələri, nəfər (15 və yuxarı yaşda)
Marital status and sources of income of population, person (15 years old and over)

Azərbaycan Respublikası Republic of Azerbaijan	Şəhər əhalisi Urban population													
	o cümlədən, nikah vəziyyətinə görə: including, by marital status:													
	Nikahda olanlar Married			Nikahda olmayanlar Unmarried			Boşananlar (ayrılanlar) Divorced (separated)			Dullar Widowed				
Gəlir mənbələri Sources of income	Cəmi Total	Kişi Man	Qadın Woman	Cəmi Total	Kişi Man	Qadın Woman	Cəmi Total	Kişi Man	Qadın Woman	Cəmi Total	Kişi Man	Qadın Woman	Cəmi Total	Kişi Man
A	1	2	3	4	5	6	7	8	9	10	11	12	13	14
Azərbaycan Respublikası Republic of Azerbaijan	4221132	2030618	2190514	2494392	1223195	1271197	1273269	697196	576073	136921	44051	92870	316550	66176
o cümlədən, gəlir mənbələrinə görə: including, by sources of income:														
müddətli iş hired work	1741992	877197	864795	1122297	575512	546785	468185	260394	207791	67387	21083	46304	84123	20208
özünü məşğulluq self-employment	941403	642057	299346	605892	436468	169424	260503	177562	82941	38910	17293	21617	36098	10734
şəxsi istehlak üçün malların istehsalı production of goods for personal consumption	16725	6295	10430	11703	4341	7362	3762	1753	2009	459	101	358	801	100
əmlak və digər kapital qoyuluşları property and other capital investments	1803	1186	617	1195	846	349	386	249	137	92	45	47	130	46
yaşa görə pensiya pension by age	493839	205264	288575	294477	158982	135495	18490	6242	12248	8515	2669	5846	172357	37371
ailə başçısını itirməyə görə pensiya loss of the family head	11736	763	10973	1164	214	950	249	101	148	173	8	165	10150	440
əlilliyə görə pensiya pension for disability	211799	107435	104364	137679	75673	62006	45351	24221	21130	8477	3018	5459	20292	4523
əlilliyə və sağlamlıq imkanlarının məhdudluğuna görə müavinət benefits for disability and limited health access	103303	49588	53715	71310	37582	33728	15455	8060	7395	3886	1304	2582	12652	2642
digər müavinətlər other benefits	42726	20248	22478	26064	13075	12989	10840	6148	4692	2090	409	1681	3732	616

Gəlir mənbələri Sources of income	o cümlədən, nikah vəziyyətinə görə: including, by marital status:														
	Cəmi Total	Kişi Man	Qadın Woman	Nikahda olanlar Married			Nikahda olmayanlar Unmarried			Boşananlar (ayrılanlar) Divorced (separated)			Dullar Widowed		
				Cəmi Total	Kişi Man	Qadın Woman	Cəmi Total	Kişi Man	Qadın Woman	Cəmi Total	Kişi Man	Qadın Woman	Cəmi Total	Kişi Man	
A	1	2	3	4	5	6	7	8	9	10	11	12	13	14	15
təhsil təqaüdü education scholarship	53610	27526	26084	921	307	614	52586	27176	25410	82	31	51	21	12	9
digər təqaüdlər other scholarships	6205	3329	2876	4149	2530	1619	960	576	384	278	73	205	818	150	668
işsizlikdən sığorta ödənişi unemployment insurance payment	857	419	438	515	261	254	243	133	110	58	17	41	41	8	33
ünvanlı dövlət sosial yardımını targeted state social assistance	5606	1297	4309	4127	1074	3053	400	161	239	548	29	519	531	33	498
borc vəsaiti və ya yığımdan use of debt funds and savings, sale of assets	564	354	210	394	244	150	131	98	33	16	6	10	23	6	17
ölkə xaricindən alınan vəsait funds received from abroad	4151	2118	2033	2772	1402	1370	839	576	263	261	84	177	279	56	223
digər şəxsin və ya şəxslərin himayəsi patronage of another person or persons	1297443	323479	973964	690146	65759	624387	544488	252018	292470	27509	3003	24506	35300	2699	32601
digər other sources	66302	36377	29925	30490	16294	14196	31852	18921	12931	2070	701	1369	1890	461	1429

Əhəlinin nikah vəziyyəti və gəlir mənbələri, nəfər (15 və yuxarı yaşda)
Marital status and sources of income of population, person (15 years old and over)

Azərbaycan Respublikası Republic of Azerbaijan	Kənd əhalisi Rural population														
	o cümlədən, nikah vəziyyətinə görə: including, by marital status:														
	Nikahda olanlar Married			Nikahda olmayanlar Unmarried			Boşananlar (ayrılanlar) Divorced (separated)			Dullar Widowed					
Gəlir mənbələri Sources of income	Cəmi Total	Kişi Man	Qadın Woman	Cəmi Total	Kişi Man	Qadın Woman	Cəmi Total	Kişi Man	Qadın Woman	Cəmi Total	Kişi Man	Qadın Woman	Cəmi Total	Kişi Man	Qadın Woman
A	1	2	3	4	5	6	7	8	9	10	11	12	13	14	15
Azərbaycan Respublikası Republic of Azerbaijan	3425840	1688588	1737252	2150488	1057680	1092808	981236	570371	410865	71251	23403	47848	222865	37134	185731
o cümlədən, gəlir mənbələrinə görə: including, by sources of income:															
müddətli iş hired work	660879	377510	283369	457887	263956	193931	158535	102073	56462	16572	5661	10911	27885	5820	22065
özünüməşğulluq self-employment	1705307	951399	753908	1163489	642967	520522	442101	282304	159797	40411	14885	25526	59306	11243	48063
şəxsi istehlak üçün malların istehsalı production of goods for personal consumption	67132	25859	41273	46438	17353	29085	16756	7840	8916	1465	366	1099	2473	300	2173
əmlak və digər kapital qoyuluşları property and other capital investments	939	557	382	692	422	270	170	111	59	23	12	11	54	12	42
yaş görə pensiya pension by age	320958	118890	202068	190263	96416	93847	10085	2045	8040	3039	951	2088	117571	19478	98093
ailə başçısını itirməyə görə pensiya loss of the family head	11578	804	10774	721	128	593	244	106	138	69	3	66	10544	567	9977
əlilliyə görə pensiya pension for disability	174901	94092	80809	119262	69792	49470	37378	19799	17579	4427	1684	2743	13834	2817	11017
əlilliyə və sağlamlıq imkanlarının məhdudluğuna görə müavinət benefits for disability and limited health access	81784	40172	41612	58954	31641	27313	12271	6351	5920	1951	752	1199	8608	1428	7180
digər müavinətlər other benefits	77554	36770	40784	48211	23682	24529	21025	11628	9397	2567	596	1971	5751	864	4887

Gəlir mənbələri Sources of income	Cəmi Total	Kişi Man	Qadın Woman	o cümlədən, nikah vəziyyətinə görə: including, by marital status:											
				Nikahda olanlar Married			Nikahda olmayanlar Unmarried			Boşananlar (ayrılanlar) Divorced (separated)			Dullar Widowed		
				Cəmi Total	Kişi Man	Qadın Woman	Cəmi Total	Kişi Man	Qadın Woman	Cəmi Total	Kişi Man	Qadın Woman	Cəmi Total	Kişi Man	Qadın Woman
				4	5	6	7	8	9	10	11	12	13	14	15
A	1	2	3												
təhsil təqaüdü education scholarship	15870	8693	7177	382	137	245	15453	8543	6910	31	11	20	4	2	2
digər təqaüdlər other scholarships	3719	2341	1378	2577	1733	844	707	536	171	91	29	62	344	43	301
işsizlikdən sığorta ödənişi unemployment insurance payment	293	131	162	206	91	115	62	34	28	15	4	11	10	2	8
ünvanlı dövlət sosial yardımı targeted state social assistance	4752	1797	2955	3814	1623	2191	320	138	182	299	18	281	319	18	301
börc vəsaiti və ya yığımdan istifadə, aktivlərin satışı use of debt funds and savings, sale of assets	236	130	106	138	85	53	78	41	37	6	1	5	14	3	11
ölkə xaricindən alınan vəsait funds received from abroad	3860	2014	1846	2737	1304	1433	779	605	174	142	67	75	202	38	164
digər şəxsin və ya şəxslərin himayəsi patronage of another person or persons	706351	196026	510325	342441	29200	313241	342436	165140	177296	9144	869	8275	12330	817	11513
digər other sources	30991	19267	11724	14034	7457	6577	15736	11426	4310	573	217	356	648	167	481

Əhalinin təhsil səviyyəsi və gəlir mənbələri, nəfər (15 və yuxarı yaşda)
Education level and sources of income of population, person (15 years and older)

Azərbaycan Respublikası Republic of Azerbaijan													Ümumi əhali Total population	
Gəlir mənbələri Sources of income	Cəmi Total	o cümlədən: including:												
		ali təhsilli higher education	o cümlədən: including:			orta ixtisas təhsilli secondary special education	peşə təhsilli vocational education	ümumi təhsilli general education	o cümlədən: including:			məktəbə-qədər təhsilli pre school education	təhsili olmayan-lar un educated	
			dokto-rantura doctorate	magistra-tura master	bakalav-riat bachelor				tam orta full secondary	ümumi orta general secondary	ibtidai primary			
A	1	2	3	4	5	6	7	8	9	10	11	12	13	
Azərbaycan Respublikası Republic of Azerbaijan	7646972	1211912	21516	627078	563318	695185	414148	5294634	4355285	758184	181165	2065	29028	
kişilər men	3719206	634324	11959	319144	303221	302296	225685	2545366	2113442	351470	80454	790	10745	
qadınlar women	3927766	577588	9557	307934	260097	392889	188463	2749268	2241843	406714	100711	1275	18283	
o cümlədən, gəlir mənbələrinə görə: including, by sources of income:														
müddətli iş hired work	2402871	699641	15909	279054	404678	293075	115194	1288928	1134355	120491	34082	431	5602	
kişilər men	1254707	376558	9006	150471	217081	117810	71152	686420	609547	59703	17170	184	2583	
qadınlar women	1148164	323083	6903	128583	187597	175265	44042	602508	524808	60788	16912	247	3019	
özünüməşğulluq self-employment	2646710	237168	1631	160863	74674	210312	168895	2025675	1793828	202786	29061	564	4096	
kişilər men	1593456	157438	1199	103338	52901	128843	104796	1199837	1076579	108084	15174	315	2227	
qadınlar women	1053254	79730	432	57525	21773	81469	64099	825838	717249	94702	13887	249	1869	
şəxsi istehlak üçün malların istehsalı production of goods for personal consumption	83857	6769	31	4716	2022	6543	5850	64518	53520	9375	1623	25	152	

Gəlir mənbələri Sources of income	Cəmi Total	o cümlədən: including:												
		ali təhsilli higher education	o cümlədən: including:			orta ixtisas secondary special education	peşə təhsilli vocational education	ümumi təhsilli general education	o cümlədən: including:			məktəbə-qədər təhsilli pre school education	təhsili olmayanlar uneducated	
			dokto-rantura doctorate	magistra-tura master	bakalav-riat bachelor				tam orta full secondary	ümumi orta general secondary	ibtidai primary			
A	1	2	3	4	5	6	7	8	9	10	11	12	13	
əmlak və digər kapital qoyuluşları property and other capital investments														
	kişilər men	32154	3212	20	2079	1113	2624	2342	23918	20552	2774	592	8	50
	qadınlar women	51703	3557	11	2637	909	3919	3508	40600	32968	6601	1031	17	102
	2742	730	24	318	388	340	159	1488	1263	176	49	5	20	
yaşa görə pensiya pension by age														
	kişilər men	1743	538	16	226	296	193	101	900	793	88	19	1	10
	qadınlar women	999	192	8	92	92	147	58	588	470	88	30	4	10
	814797	130680	3161	112375	15144	80091	33914	557831	432896	84753	40182	814	11467	
ailə başçısını itirməyə görə pensiya loss of the family head														
	kişilər men	324154	63349	1730	53304	8315	32511	15132	210181	171566	28000	10615	224	2757
	qadınlar women	490643	67331	1431	59071	6829	47580	18782	347650	261330	56753	29567	590	8710
	23314	1906	20	1517	369	1757	899	18626	14074	3809	743	12	114	
əlilliyə görə pensiya pension for disability														
	kişilər men	1567	153	4	114	35	84	93	1232	932	253	47	1	4
	qadınlar women	21747	1753	16	1403	334	1673	806	17394	13142	3556	696	11	110
	386700	56826	867	35290	20669	38598	22121	262365	222198	30682	9485	208	6582	
əlilliyə və sağlamlıq imkanlarının məhdudluğuna görə müavinət benefits for disability and limited health access														
	kişilər men	201527	31698	497	19319	11882	19039	12869	134626	115545	14855	4226	95	3200
	qadınlar women	185173	25128	370	15971	8787	19559	9252	127739	106653	15827	5259	113	3382
	185087	31630	620	19952	11058	18830	10039	122200	104170	13827	4203	87	2301	

Gəlir mənbələri Sources of income	Cəmi Total	o cümlədən: including:												
		ali təhsilli higher education	o cümlədən: including:			orta ixtisas secondary special education	peşə təhsilli vocational education	ümumi təhsilli general education	o cümlədən: including:			məktəbə-qədər təhsilli pre school education	təhsili olmayanlar uneducated	
			dokto-rantura doctorate	magistra-tura master	bakalav-riat bachelor				tam orta full secondary	ümumi orta general secondary	ibtidai primary			
A	1	2	3	4	5	6	7	8	9	10	11	12	13	
kişilər men	89760	16804	353	10234	6217	8470	5550	57875	50254	5989	1632	25	1036	
	qadınlar women	95327	14826	267	9718	4841	10360	4489	64325	53916	7838	2571	62	1265
	digər müavinətlər other benefits	120280	13701	54	7870	5777	12178	7722	85376	70362	12272	2742	42	1261
kişilər men	57018	7287	40	3928	3319	5479	4267	39527	32998	5405	1124	17	441	
	qadınlar women	63262	6414	14	3942	2458	6699	3455	45849	37364	6867	1618	25	820
	təhsil təqaüdü education scholarship	69480	10381	23	1538	8820	3246	6963	48890	41503	6878	509	0	0
kişilər men	36219	5528	8	831	4689	1552	3670	25469	21603	3598	268	0	0	
	qadınlar women	33261	4853	15	707	4131	1694	3293	23421	19900	3280	241	0	0
	digər təqaüdlər other scholarships	9924	2009	57	1275	677	1091	589	6109	5198	729	182	8	118
kişilər men	5670	1345	44	801	500	588	351	3330	2919	328	83	4	52	
	qadınlar women	4254	664	13	474	177	503	238	2779	2279	401	99	4	66
	işsizlikdən sığorta ödənişi unemployment insurance payment	1150	178	8	92	78	117	58	775	559	63	153	5	17
kişilər men	550	102	5	44	53	51	30	357	263	29	65	2	8	
	qadınlar women	600	76	3	48	25	66	28	418	296	34	88	3	9
	ünvanlı dövlət sosial yardımını targeted state social assistance	10358	972	5	632	335	936	608	7727	6606	910	211	4	111
kişilər men	3094	378	3	212	163	251	207	2220	1956	221	43	3	35	

Gəlir mənbələri <i>Sources of income</i>	Cəmi <i>Total</i>	o cümlədən: <i>including:</i>											
		ali təhsilli <i>higher education</i>	o cümlədən: <i>including:</i>			orta ixtisas təhsilli <i>secondary special education</i>	peşə təhsilli <i>vocational education</i>	ümumi təhsilli <i>general education</i>	o cümlədən: <i>including:</i>			məktəbə-qədər təhsilli <i>pre school education</i>	təhsili olmayanlar <i>uneducated</i>
			dokto- rantura <i>doctorate</i>	magistra- tura <i>master</i>	bakalav- riat <i>bachelor</i>				tam orta <i>full secondary</i>	ümumi orta <i>general secondary</i>	ibtidai <i>primary</i>		
A	1	2	3	4	5	6	7	8	9	10	11	12	13
qadınlar <i>women</i>	7264	594	2	420	172	685	401	5507	4650	689	168	1	76
borc vasaiti və ya yığımdan istifadə, aktivlərin satışı <i>use of debt funds and savings, sale of assets</i>	800	126	3	44	79	70	50	549	512	23	14	0	5
kişilər <i>men</i>	484	88	3	30	55	36	42	316	292	16	8	0	2
qadınlar <i>women</i>	316	38	0	14	24	34	8	233	220	7	6	0	3
ölkə xaricindən alınan vəsait <i>funds received from abroad</i>	8011	1058	11	615	432	732	374	5825	5158	584	83	0	22
kişilər <i>men</i>	4132	634	8	352	274	363	245	2877	2581	260	36	0	13
qadınlar <i>women</i>	3879	424	3	263	158	369	129	2948	2577	324	47	0	9
digər şəxsin və ya şəxslərin himayəsi <i>patronage of another person or persons</i>	2003794	176306	1429	103750	71127	133437	99167	1590937	1148852	360896	81189	257	3690
kişilər <i>men</i>	519505	36238	246	16487	19505	20976	29873	431685	240340	152797	38548	56	677
qadınlar <i>women</i>	1484289	140068	1183	87263	51622	112461	69294	1159252	908512	208099	42641	201	3013
digər other sources	97293	11976	190	5897	5889	8078	6515	70342	56711	10316	3315	23	359
kişilər <i>men</i>	55644	6855	114	3243	3498	4243	4014	40335	32800	5905	1630	5	192
qadınlar <i>women</i>	41649	5121	76	2654	2391	3835	2501	30007	23911	4411	1685	18	167

Əhalinin təhsil səviyyəsi və gəlir mənbələri, nəfər (15 və yuxarı yaşda)
Education level and sources of income of population, person (15 years and older)

Azərbaycan Respublikası Republic of Azerbaijan		Şəhər əhalisi Urban population												
Gəlir mənbələri Sources of income		Cəmi Total	o cümlədən: including:											
			ali təhsilli higher education	o cümlədən: including:			orta ixtisas secondary special education	peşə təhsilli vocational education	ümumi təhsilli general education	o cümlədən: including:			məktəbə-qədər təhsilli pre school education	təhsili olmayanlar uneducated
				doktorantura doctorate	magistratura master	bakalavriat bachelor				tam orta full secondary	ümumi orta general secondary	ibtidai primary		
A		1	2	3	4	5	6	7	8	9	10	11	12	13
Azərbaycan Respublikası Republic of Azerbaijan		4221132	852845	20866	416314	415665	430177	229700	2692673	2251478	351096	90099	1094	14643
kişilər men		2030618	436527	11516	206909	218102	178579	127243	1282246	1072452	167488	42306	436	5587
qadınlar women		2190514	416318	9350	209405	197563	251598	102457	1410427	1179026	183608	47793	658	9056
o cümlədən, gəlir mənbələrinə görə: including, by sources of income:														
müddətli iş hired work		1741992	541060	15401	214229	311430	214356	82704	899967	796535	78774	24658	295	3610
kişilər men		877197	284796	8646	112083	164067	83642	50003	457014	406179	38536	12299	128	1614
qadınlar women		864795	256264	6755	102146	147363	130714	32701	442953	390356	40238	12359	167	1996
özünüməşğulluq self-employment		941403	116939	1576	73713	41650	91056	72090	659250	600020	50907	8323	249	1819
kişilər men		642057	83410	1160	51688	30562	60915	48017	448374	410018	33326	5030	151	1190
qadınlar women		299346	33529	416	22025	11088	30141	24073	210876	190002	17581	3293	98	629
şəxsi istehlak üçün malların istehsalı production of goods for personal consumption		16725	2009	27	1210	772	1738	1146	11795	10463	1200	132	9	28
kişilər men		6295	1007	18	553	436	642	530	4103	3711	343	49	4	9

Gəlir mənbələri Sources of income	Cəmi Total	o cümlədən: including:											
		ali təhsilli higher education	o cümlədən: including:			orta ixtisas secondary special education	peşə təhsilli vocational education	ümumi general education	o cümlədən: including:		məktəbə-qədər pre school education	təhsili olmayan- lar un educated	
			dokto- rantura doctorate	magistra- tura master	bakalav- riat bachelor				tam orta full secondary	ümumi orta general secondary			ibtidai primary
A	1	2	3	4	5	6	7	8	9	10	11	12	13
qadınlar women	10430	1002	9	657	336	1096	616	7692	6752	857	83	5	19
əmlak və digər kapital qoyuluşları property and other capital investments	1803	583	22	244	317	235	89	885	794	70	21	3	8
	1186	426	14	175	237	131	60	566	510	43	13	0	3
kişilər men	617	157	8	69	80	104	29	319	284	27	8	3	5
qadınlar women	493839	90478	3086	75942	11450	50552	19376	327153	271862	41177	14114	387	5893
yaşə görə pensiya pension by age	205264	43338	1671	35716	5951	19785	8882	131477	112008	15039	4430	123	1659
qadınlar women	288575	47140	1415	40226	5499	30767	10494	195676	159854	26138	9684	264	4234
ailə başçısını itirməyə görə pensiya loss of the family head	11736	1355	19	1050	286	1219	492	8585	7297	1128	160	10	75
kişilər men	763	95	4	64	27	55	37	573	476	85	12	1	2
qadınlar women	10973	1260	15	986	259	1164	455	8012	6821	1043	148	9	73
əlilliyə görə pensiya pension for disability	211799	38427	846	22574	15007	23411	11694	135787	117630	13744	4413	110	2370
kişilər men	107435	20751	482	11952	8317	10824	6767	67884	59136	6744	2004	49	1160
qadınlar women	104364	17676	364	10622	6690	12587	4927	67903	58494	7000	2409	61	1210
əlilliyə və sağlamlıq imkanlarının məhdudluğuna görə müavinət benefits for disability and limited health access	103303	21896	599	12886	8411	11410	5388	63672	55825	6094	1753	46	891
kişilər men	49588	11409	337	6479	4593	4851	3027	29886	26471	2685	730	14	401

Gəlir mənbələri <i>Sources of income</i>	Cəmi <i>Total</i>	o cümlədən: <i>including:</i>											
		ali təhsilli <i>higher education</i>	o cümlədən: <i>including:</i>			orta ixtisas <i>secondary special education</i>	peşə təhsilli <i>vocational education</i>	ümumi təhsilli <i>general education</i>	o cümlədən: <i>including:</i>		məktəbə-qədər təhsilli <i>pre school education</i>	təhsili olmayanlar <i>uneducated</i>	
			doktorantura <i>doctorate</i>	magistratura <i>master</i>	bakalavriat <i>bachelor</i>				tam orta <i>full secondary</i>	ümumi orta <i>general secondary</i>			ibtidai <i>primary</i>
A	1	2	3	4	5	6	7	8	9	10	11	12	13
qadınlar <i>women</i>	53715	10487	262	6407	3818	6559	2361	33786	29354	3409	1023	32	490
digər müavinətlər <i>other benefits</i>	42726	5187	47	3104	2036	4669	2766	29639	24640	4129	870	20	445
kişilər <i>men</i>	20248	2711	35	1541	1135	2031	1598	13721	11396	1920	405	5	182
qadınlar <i>women</i>	22478	2476	12	1563	901	2638	1168	15918	13244	2209	465	15	263
təhsil təqaüdü <i>education scholarship</i>	53610	8587	19	1326	7242	2463	5297	37263	31881	4974	408	0	0
kişilər <i>men</i>	27526	4510	7	695	3808	1165	2764	19087	16333	2538	216	0	0
qadınlar <i>women</i>	26084	4077	12	631	3434	1298	2533	18176	15548	2436	192	0	0
digər təqaüdlər <i>other scholarships</i>	6205	1393	55	881	457	732	368	3614	3036	449	129	6	92
kişilər <i>men</i>	3329	926	42	544	340	371	199	1789	1530	196	63	3	41
qadınlar <i>women</i>	2876	467	13	337	117	361	169	1825	1506	253	66	3	51
işsizlikdən sığorta ödənişi <i>unemployment insurance payment</i>	857	152	7	79	66	97	47	543	452	35	56	2	16
kişilər <i>men</i>	419	84	4	39	41	43	24	260	217	17	26	0	8
qadınlar <i>women</i>	438	68	3	40	25	54	23	283	235	18	30	2	8
ünvanlı dövlət sosial yardımını <i>targeted state social assistance</i>	5606	551	3	371	177	605	294	4088	3553	401	134	4	64
kişilər <i>men</i>	1297	183	1	105	77	125	81	885	800	71	14	3	20
qadınlar <i>women</i>	4309	368	2	266	100	480	213	3203	2753	330	120	1	44

Gəlir mənbələri <i>Sources of income</i>	Cəmi <i>Total</i>	o cümlədən: <i>including:</i>											
		ali təhsilli <i>higher education</i>	o cümlədən: <i>including:</i>			orta ixtisas <i>secondary special education</i>	peşə təhsilli <i>vocational education</i>	ümumi təhsilli <i>general education</i>	o cümlədən: <i>including:</i>			məktəbə-qədər təhsilli <i>pre school education</i>	təhsili olmayanlar <i>uneducated</i>
			dokto-rantura <i>doctorate</i>	magistra-tura <i>master</i>	bakalav-riat <i>bachelor</i>				tam orta <i>full secondary</i>	ümumi <i>general secondary</i>	ibtidai <i>primary</i>		
A	1	2	3	4	5	6	7	8	9	10	11	12	13
borc vəsaiti və ya yığımdan istifadə, aktivlərin satışı <i>use of debt funds and savings, sale of assets</i>	564	88	3	37	48	58	17	396	374	10	12	0	5
	354	71	3	27	41	30	10	241	223	10	8	0	2
	210	17	0	10	7	28	7	155	151	0	4	0	3
ölkə xaricindən alınan vəsait <i>funds received from abroad</i>	4151	686	10	380	296	416	160	2877	2641	192	44	0	12
	2118	397	7	206	184	208	100	1408	1292	99	17	0	5
	2033	289	3	174	112	208	60	1469	1349	93	27	0	7
digər şəxsin və ya şəxslərin himayəsi <i>patronage of another person or persons</i>	1297443	137651	1394	80555	55702	96788	62776	997580	753175	197775	46630	172	2476
	323479	27428	241	12845	14342	14881	19158	261601	157590	82328	21683	33	378
	973964	110223	1153	67710	41360	81907	43618	735979	595585	115447	24947	139	2098
digər <i>other sources</i>	66302	9549	186	4746	4617	6033	4119	46307	37303	6504	2500	14	280
	36377	5253	113	2532	2608	3066	2457	25448	20535	3676	1237	4	149
	29925	4296	73	2214	2009	2967	1662	20859	16768	2828	1263	10	131

Əhalinin təhsil səviyyəsi və gəlir mənbələri, nəfər (15 və yuxarı yaşda)
Education level and sources of income of population, person (15 years and older)

Azərbaycan Respublikası Republic of Azerbaijan															Kənd əhalisi Rural population		
Gəlir mənbələri Sources of income	Cəmi Total	o cümlədən: including:															
		ali təhsilli higher education	o cümlədən: including:			orta ixtisas təhsilli secondary special education	peşə təhsilli vocational education	ümumi təhsilli general education	o cümlədən: including:			məktəbə-qədər təhsilli pre school education	təhsili olmayanlar uneducated				
			dokto- rantura doctorate	magistra- tura master	bakalav- riat bachelor				tam orta full secondary	ümumi orta general secondary	ibtidai primary						
A	1	2	3	4	5	6	7	8	9	10	11	12	13				
Azərbaycan Respublikası Republic of Azerbaijan	3425840	359067	650	210764	147653	265008	184448	2601961	2103807	407088	91066	971	14385				
kişilər men	1688588	197797	443	112235	85119	123717	98442	1263120	1040990	183982	38148	354	5158				
qadınlar women	1737252	161270	207	98529	62534	141291	86006	1338841	1062817	223106	52918	617	9227				
o cümlədən, gəlir mənbələrinə görə: including, by sources of income:																	
	müddətli iş hired work	660879	158581	508	64825	93248	78719	32490	388961	337820	41717	9424	136	1992			
	kişilər men	377510	91762	360	38388	53014	34168	21149	229406	203368	21167	4871	56	969			
qadınlar women	283369	66819	148	26437	40234	44551	11341	159555	134452	20550	4553	80	1023				
özünüməşğulluq self-employment	1705307	120229	55	87150	33024	119256	96805	1366425	1193808	151879	20738	315	2277				
kişilər men	951399	74028	39	51650	22339	67928	56779	751463	666561	74758	10144	164	1037				
qadınlar women	753908	46201	16	35500	10685	51328	40026	614962	527247	77121	10594	151	1240				
şəxsi istehlak üçün malların istehsalı production of goods for personal consumption	67132	4760	4	3506	1250	4805	4704	52723	43057	8175	1491	16	124				
	kişilər men	25859	2205	2	1526	677	1982	1812	19815	16841	2431	543	4	41			

Gəlir mənbələri Sources of income	Cəmi Total	o cümlədən: including:											təhsili olmayan- lar un educated
		ali təhsilli higher education	o cümlədən: including:			orta ixtisas təhsilli secondary special education	peşə təhsilli vocational education	ümumi təhsilli general education	o cümlədən: including:			məktəbə- qədər təhsilli pre school education	
			dokto- rantura doctorate	magistra- tura master	bakalav- riat bachelor				tam orta full secondary	ümumi orta general secondary			
											ibtidai primary		
A	1	2	3	4	5	6	7	8	9	10	11	12	13

qadınlar <i>women</i>	41273	2555	2	1980	573	2823	2892	32908	26216	5744	948	12	83
əmlak və digər kapital qoyuluşları <i>property and other capital investments</i>	939	147	2	74	71	105	70	603	469	106	28	2	12
kişilər <i>men</i>	557	112	2	51	59	62	41	334	283	45	6	1	7
qadınlar <i>women</i>	382	35	0	23	12	43	29	269	186	61	22	1	5
yaşə görə pensiya <i>pension by age</i>	320958	40202	75	36433	3694	29539	14538	230678	161034	43576	26068	427	5574
kişilər <i>men</i>	118890	20011	59	17588	2364	12726	6250	78704	59558	12961	6185	101	1098
qadınlar <i>women</i>	202068	20191	16	18845	1330	16813	8288	151974	101476	30615	19883	326	4476
ailə başçısını itirməyə görə pensiya <i>loss of the family head</i>	11578	551	1	467	83	538	407	10041	6777	2681	583	2	39
kişilər <i>men</i>	804	58	0	50	8	29	56	659	456	168	35	0	2
qadınlar <i>women</i>	10774	493	1	417	75	509	351	9382	6321	2513	548	2	37
əlilliyə görə pensiya <i>pension for disability</i>	174901	18399	21	12716	5662	15187	10427	126578	104568	16938	5072	98	4212
kişilər <i>men</i>	94092	10947	15	7367	3565	8215	6102	66742	56409	8111	2222	46	2040
qadınlar <i>women</i>	80809	7452	6	5349	2097	6972	4325	59836	48159	8827	2850	52	2172
əlilliyə və sağlamlıq imkanlarının məhdudluğuna görə müavinət <i>benefits for disability and limited health access</i>	81784	9734	21	7066	2647	7420	4651	58528	48345	7733	2450	41	1410
kişilər <i>men</i>	40172	5395	16	3755	1624	3619	2523	27989	23783	3304	902	11	635

Gəlir mənbələri Sources of income	Cəmi Total	o cümlədən: including:											
		ali təhsilli higher education	o cümlədən: including:			orta ixtisas secondary special education	peşə təhsilli vocational education	ümumi general education	o cümlədən: including:			məktəbə-qədər pre school education	təhsili olmayanlar uneducated
			doktorantura doctorate	magistratura master	bakalavriat bachelor				tam orta full secondary	ümumi orta general secondary	ibtidai primary		
A	1	2	3	4	5	6	7	8	9	10	11	12	13
qadınlar women	41612	4339	5	3311	1023	3801	2128	30539	24562	4429	1548	30	775
digər müavinətlər other benefits	77554	8514	7	4766	3741	7509	4956	55737	45722	8143	1872	22	816
kişilər men	36770	4576	5	2387	2184	3448	2669	25806	21602	3485	719	12	259
qadınlar women	40784	3938	2	2379	1557	4061	2287	29931	24120	4658	1153	10	557
təhsil təqaüdü education scholarship	15870	1794	4	212	1578	783	1666	11627	9622	1904	101	0	0
kişilər men	8693	1018	1	136	881	387	906	6382	5270	1060	52	0	0
qadınlar women	7177	776	3	76	697	396	760	5245	4352	844	49	0	0
digər təqaüdlər other scholarships	3719	616	2	394	220	359	221	2495	2162	280	53	2	26
kişilər men	2341	419	2	257	160	217	152	1541	1389	132	20	1	11
qadınlar women	1378	197	0	137	60	142	69	954	773	148	33	1	15
işsizlikdən sığorta ödənişi unemployment insurance payment	293	26	1	13	12	20	11	232	107	28	97	3	1
kişilər men	131	18	1	5	12	8	6	97	46	12	39	2	0
qadınlar women	162	8	0	8	0	12	5	135	61	16	58	1	1
ünvanlı dövlət sosial yardımını targeted state social assistance	4752	421	2	261	158	331	314	3639	3053	509	77	0	47
kişilər men	1797	195	2	107	86	126	126	1335	1156	150	29	0	15
qadınlar women	2955	226	0	154	72	205	188	2304	1897	359	48	0	32

Gəlir mənbələri Sources of income	Cəmi Total	o cümlədən: including:											
		ali təhsilli higher education	o cümlədən: including:			orta ixtisas təhsilli special secondary education	peşə təhsilli vocational education	ümumi təhsilli general education	o cümlədən: including:			məktəbə-qədər təhsilli pre school education	təhsili olmayan-lar uneducated
			dokto-rantura doctorate	magistra-tura master	bakalav-riat bachelor				tam orta full secondary	ümumi orta general secondary	ibtidai primary		
A	1	2	3	4	5	6	7	8	9	10	11	12	13
borc vəsaiti və ya yığımdan istifadə, aktivlərin satışı use of debt funds and savings, sale of assets	236	38	0	7	31	12	33	153	138	13	2	0	0
	130	17	0	3	14	6	32	75	69	6	0	0	0
	106	21	0	4	17	6	1	78	69	7	2	0	0
ölkə xaricindən alınan vəsait funds received from abroad	3860	372	1	235	136	316	214	2948	2517	392	39	0	10
	2014	237	1	146	90	155	145	1469	1289	161	19	0	8
	1846	135	0	89	46	161	69	1479	1228	231	20	0	2
digər şəxsin və ya şəxslərin himayəsi patronage of another person or persons	706351	38655	35	23195	15425	36649	36391	593357	395677	163121	34559	85	1214
	196026	8810	5	3642	5163	6095	10715	170084	82750	70469	16865	23	299
	510325	29845	30	19553	10262	30554	25676	423273	312927	92652	17694	62	915
digər other sources	30991	2427	4	1151	1272	2045	2396	24035	19408	3812	815	9	79
	19267	1602	1	711	890	1177	1557	14887	12265	2229	393	1	43
	11724	825	3	440	382	868	839	9148	7143	1583	422	8	36

İqtisadi fəal əhalinin yaş qrupları üzrə bölgüsü, nəfər (15 və yuxarı yaşda)
Distribution of economically active population by age groups, person (15 years old and over)

Azərbaycan Respublikası
Republic of Azerbaijan

Yaş qrupları Age groups	Cəmi Total	Kişi Man	Qadın Woman	o cümlədən: including:					
				şəhər əhalisi urban population			kənd əhalisi rural population		
				cəmi total	kişi man	qadın woman	cəmi total	kişi man	qadın woman
A	1	2	3	4	5	6	7	8	9

Azərbaycan Respublikası üzrə - cəmi
Republic of Azerbaijan - total
o cümlədən:
including:

15 - 19	140093	80763	59330	58049	34356	23693	82044	46407	35637
20 - 24	480869	274245	206624	221479	125254	96225	259390	148991	110399
25 - 29	717046	406070	310976	375989	209804	166185	341057	196266	144791
30 - 34	725536	412880	312656	402984	228511	174473	322552	184369	138183
35 - 39	630636	362218	268418	358584	207095	151489	272052	155123	116929
40 - 44	519921	295904	224017	286826	164748	122078	233095	131156	101939
45 - 49	484230	268430	215800	256302	142595	113707	227928	125835	102093
50 - 54	497637	269250	228387	256544	138811	117733	241093	130439	110654
55 - 59	483350	264764	218586	266475	147504	118971	216875	117260	99615
60 - 64	262177	158151	104026	147567	88227	59340	114610	69924	44686
65 - 69	52448	34874	17574	30545	21129	9416	21903	13745	8158
70 və yuxarı yaşda 70 years old and over	38904	25202	13702	22539	15501	7038	16365	9701	6664
Əmək qabiliyyətli yaşda At working age	4856817	2776791	2080026	2582750	1478305	1104445	2274067	1298486	975581
Əmək qabiliyyətli yaşdan yuxarı Over working age	176030	75960	100070	101133	45230	55903	74897	30730	44167
Orta yaş həddi Middle age	39.6	39,7	39,6	40,1	40,2	40	39,1	39	39,2

İqtisadi fəal və qeyri-fəal əhəlinin iqtisadi rayonlar və inzibati ərazi vahidləri üzrə bölgüsü, nəfər (15 və yuxarı yaşda)
Distribution of economically active and non-active population by economic regions and administrative territorial units, person (15 years old and over)

Azərbaycan Respublikası
Republic of Azerbaijan

Ərazi Territory	Əhəlinin sayı Total number of population	o cümlədən: including:				Əmək qabiliyyətli yaşda olan əhəli working age population	o cümlədən: including:			
		iqtisadi fəal əhəli econo mically active population	o cümlədən: including:		iqtisadi qeyri-fəal əhəli econo mically non active population		iqtisadi fəal əhəli econo mically active population	o cümlədən: including:		
			məşğul əhəli employed population	işsiz əhəli unemp loyed population				məşğul əhəli employed population	işsiz əhəli unemp loyed population	
A	1	2	3	4	5	6	7	8	9	10
Azərbaycan Respublikası Republic of Azerbaijan	7646972	5032847	4781443	251404	2614125	6750824	4856817	4605413	251404	1894007
kişilər men	3719206	2852751	2727376	125375	866455	3393497	2776791	2651416	125375	616706
qadınlar women	3927766	2180096	2054067	126029	1747670	3357327	2080026	1953997	126029	1277301
şəhər əhalisi urban population	4221132	2683883	2536556	147327	15377249	3683761	2582750	2435423	147327	1101011
kişilər men	2030618	1523535	1451900	71635	507083	1830580	1478305	1406670	71635	352275
qadınlar women	2190514	1160348	1084656	75692	1030166	1853181	1104445	1028753	75692	748736
kənd əhalisi rural population	3425840	2348964	2244887	104077	1076876	3067063	2274067	2169990	104077	792996
kişilər men	1688588	1329216	1275476	53740	359372	1562917	1298486	1244746	53740	264431
qadınlar women	1737252	1019748	969411	50337	717504	1504146	975581	925244	50337	528565
Bakı şəhəri Baku city	1876438	1221174	1164178	56996	655264	1624979	1169336	1112340	56996	455643
kişilər men	901433	680379	654261	26118	221054	805231	655602	629484	26118	149629
qadınlar women	975005	540795	509917	30878	434210	819748	513734	482856	30878	306014
şəhər əhalisi urban population	1876438	1221174	1164178	56996	655264	1624979	1169336	1112340	56996	455643

Ərazi Territory	Əhalinin sayı Total number of population	o cümlədən: including:					Əmək qabiliyyətli yaşda olan əhali working age population	o cümlədən: including:			
		iqtisadi faal əhali econo mically active population	o cümlədən: including:		iqtisadi qeyri-fa əl əhali econo mically non active population	iqtisadi faal əhali econo mically active population		o cümlədən: including:		iqtisadi qeyri-fa əl əhali econo mically non active population	
			məşğul əhali employed population	işsiz əhali unemp loyed population				məşğul əhali employed population	işsiz əhali unemp loyed population		
A	1	2	3	4	5	6	7	8	9	10	
kişilər men	901433	680379	654261	26118	221054	805231	655602	629484	26118	149629	
qadınlar women	975005	540795	509917	30878	434210	819748	513734	482856	30878	306014	
kənd əhalisi rural population	0	0	0	0	0	0	0	0	0	0	
kişilər men	0	0	0	0	0	0	0	0	0	0	
qadınlar women	0	0	0	0	0	0	0	0	0	0	
Binaqədi rayonu Binəqədi district	233300	154897	148731	6166	78403	206752	148661	142495	6166	58091	
kişilər men	113234	86492	83723	2769	26742	102754	83406	80637	2769	19348	
qadınlar women	120066	68405	65008	3397	51661	103998	65255	61858	3397	38743	
şəhər əhalisi urban population	233300	154897	148731	6166	78403	206752	148661	142495	6166	58091	
kişilər men	113234	86492	83723	2769	26742	102754	83406	80637	2769	19348	
qadınlar women	120066	68405	65008	3397	51661	103998	65255	61858	3397	38743	
kənd əhalisi rural population	0	0	0	0	0	0	0	0	0	0	
kişilər men	0	0	0	0	0	0	0	0	0	0	
qadınlar women	0	0	0	0	0	0	0	0	0	0	
Qaradağ rayonu Garadagh district	85082	58370	55579	2791	26712	76449	56393	53602	2791	20056	
kişilər men	41856	33070	31619	1451	8786	38661	32253	30802	1451	6408	

Ərazi Territory	Əhalinin sayı Total number of population	o cümlədən: including:					Əmək qabiliyyətli yaşda olan əhali working age population	o cümlədən: including:			
		iqtisadi faal əhali econo mically active population	o cümlədən: including:		iqtisadi qeyri-fa al əhali econo mically active population	iqtisadi faal əhali econo mically active population		o cümlədən: including:		iqtisadi qeyri-fa al əhali econo mically active population	
			məşğul əhali employed population	işsiz əhali unemp loyed population				məşğul əhali employed population	işsiz əhali unemp loyed population		
A	1	2	3	4	5	6	7	8	9	10	
qadınlar women	43226	25300	23960	1340	17926	37788	24140	22800	1340	13648	
şəhər əhalisi urban population	85082	58370	55579	2791	26712	76449	56393	53602	2791	20056	
kişilər men	41856	33070	31619	1451	8786	38661	32253	30802	1451	6408	
qadınlar women	43226	25300	23960	1340	17926	37788	24140	22800	1340	13648	
kənd əhalisi rural population	0	0	0	0	0	0	0	0	0	0	
kişilər men	0	0	0	0	0	0	0	0	0	0	
qadınlar women	0	0	0	0	0	0	0	0	0	0	
Xəzər rayonu Khazar district	153862	101535	96373	5162	52327	136870	97906	92744	5162	38964	
kişilər men	75744	57525	54720	2805	18219	68956	55728	52923	2805	13228	
qadınlar women	78118	44010	41653	2357	34108	67914	42178	39821	2357	25736	
şəhər əhalisi urban population	153862	101535	96373	5162	52327	136870	97906	92744	5162	38964	
kişilər men	75744	57525	54720	2805	18219	68956	55728	52923	2805	13228	
qadınlar women	78118	44010	41653	2357	34108	67914	42178	39821	2357	25736	
kənd əhalisi rural population	0	0	0	0	0	0	0	0	0	0	
kişilər men	0	0	0	0	0	0	0	0	0	0	
qadınlar women	0	0	0	0	0	0	0	0	0	0	

Ərazi Territory	Əhalinin sayı Total number of population	o cümlədən: including:				Əmək qabiliyyətli yaşda olan əhali working age population	o cümlədən: including:			
		iqtisadi faal əhali econo mically active population	o cümlədən: including:		iqtisadi qeyri-fa əl əhali economy cally non active population		iqtisadi faal əhali econo mically active population	o cümlədən: including:		
			məşğul əhali employed population	işsiz əhali unemp loyed population				məşğul əhali employed population	işsiz əhali unemp loyed population	
A	1	2	3	4	5	6	7	8	9	10
Səbail rayonu Sabail district	82239	53853	51918	1935	28386	70055	51441	49506	1935	18614
kişilər men	38407	29103	28408	695	9304	33894	27968	27273	695	5926
qadınlar women	43832	24750	23510	1240	19082	36161	23473	22233	1240	12688
şəhər əhalisi urban population	82239	53853	51918	1935	28386	70055	51441	49506	1935	18614
kişilər men	38407	29103	28408	695	9304	33894	27968	27273	695	5926
qadınlar women	43832	24750	23510	1240	19082	36161	23473	22233	1240	12688
kənd əhalisi rural population	0	0	0	0	0	0	0	0	0	0
kişilər men	0	0	0	0	0	0	0	0	0	0
qadınlar women	0	0	0	0	0	0	0	0	0	0
Sabunçu rayonu Sabunchu district	269337	175706	165927	9779	93631	237394	169324	159545	9779	68070
kişilər men	131142	100539	96144	4395	30603	118671	97533	93138	4395	21138
qadınlar women	138195	75167	69783	5384	63028	118723	71791	66407	5384	46932
şəhər əhalisi urban population	269337	175706	165927	9779	93631	237394	169324	159545	9779	68070
kişilər men	131142	100539	96144	4395	30603	118671	97533	93138	4395	21138
qadınlar women	138195	75167	69783	5384	63028	118723	71791	66407	5384	46932
kənd əhalisi rural population	0	0	0	0	0	0	0	0	0	0

Ərazi Territory	Əhalinin sayı Total number of population	o cümlədən: including:						o cümlədən: including:			
		iqtisadi faal əhali econo mically active population	o cümlədən: including:		iqtisadi qeyri-fa əhali economy cally non active population	Əmək qabiliyyətli yaşda olan əhali working age population	iqtisadi faal əhali econo mically active population	o cümlədən: including:		iqtisadi qeyri-fa əhali economy cally non active population	
			məşğul əhali employed population	işsiz əhali unemp loyed population				məşğul əhali employed population	işsiz əhali unemp loyed population		
A	1	2	3	4	5	6	7	8	9	10	
kişilər men	0	0	0	0	0	0	0	0	0	0	
qadınlar women	0	0	0	0	0	0	0	0	0	0	
Suraxanı rayonu Surakhani district	168163	108451	102898	5553	59712	145442	103893	98340	5553	41549	
kişilər men	81329	61930	59304	2626	19399	72878	59822	57196	2626	13056	
qadınlar women	86834	46521	43594	2927	40313	72564	44071	41144	2927	28493	
şəhər əhalisi urban population	168163	108451	102898	5553	59712	145442	103893	98340	5553	41549	
kişilər men	81329	61930	59304	2626	19399	72878	59822	57196	2626	13056	
qadınlar women	86834	46521	43594	2927	40313	72564	44071	41144	2927	28493	
kənd əhalisi rural population	0	0	0	0	0	0	0	0	0	0	
kişilər men	0	0	0	0	0	0	0	0	0	0	
qadınlar women	0	0	0	0	0	0	0	0	0	0	
Nərimanov rayonu Narimanov district	145830	94423	90887	3536	51407	126109	90055	86519	3536	36054	
kişilər men	69379	51763	50178	1585	17616	61780	49574	47989	1585	12206	
qadınlar women	76451	42660	40709	1951	33791	64329	40481	38530	1951	23848	
şəhər əhalisi urban population	145830	94423	90887	3536	51407	126109	90055	86519	3536	36054	
kişilər men	69379	51763	50178	1585	17616	61780	49574	47989	1585	12206	

Ərazi Territory	Əhalinin sayı Total number of population	o cümlədən: including:				Əmək qabiliyyətli yaşda olan əhali working age population	o cümlədən: including:			
		iqtisadi faal əhali econo mically active population	o cümlədən: including:		iqtisadi qeyri-fa al əhali econo mically active population		iqtisadi faal əhali econo mically active population	o cümlədən: including:		
			məşğul əhali employed population	işsiz əhali unemp loyed population				məşğul əhali employed population	işsiz əhali unemp loyed population	
A	1	2	3	4	5	6	7	8	9	10
qadınlar women	76451	42660	40709	1951	33791	64329	40481	38530	1951	23848
kənd əhalisi rural population	0	0	0	0	0	0	0	0	0	0
kişilər men	0	0	0	0	0	0	0	0	0	0
qadınlar women	0	0	0	0	0	0	0	0	0	0
Nəsimi rayonu Nəsimi district	186977	119224	113042	6182	67753	156376	113433	107251	6182	42943
kişilər men	87906	64755	62176	2579	23151	76476	61999	59420	2579	14477
qadınlar women	99071	54469	50866	3603	44602	79900	51434	47831	3603	28466
şəhər əhalisi urban population	186977	119224	113042	6182	67753	156376	113433	107251	6182	42943
kişilər men	87906	64755	62176	2579	23151	76476	61999	59420	2579	14477
qadınlar women	99071	54469	50866	3603	44602	79900	51434	47831	3603	28466
kənd əhalisi rural population	0	0	0	0	0	0	0	0	0	0
kişilər men	0	0	0	0	0	0	0	0	0	0
qadınlar women	0	0	0	0	0	0	0	0	0	0
Nizami rayonu Nizami district	144969	95249	91138	4111	49720	126396	91220	87109	4111	35176
kişilər men	68424	52071	50176	1895	16353	61700	50182	48287	1895	11518
qadınlar women	76545	43178	40962	2216	33367	64696	41038	38822	2216	23658

Ərazi Territory	Əhalinin sayı Total number of population	o cümlədən: including:				Əmək qabiliyyətli yaşda olan əhali working age population	o cümlədən: including:			
		iqtisadi faal əhali econo mically active population	o cümlədən: including:		iqtisadi qeyri-faal əhali economy cally non active population		iqtisadi faal əhali econo mically active population	o cümlədən: including:		iqtisadi qeyri-faal əhali economy cally non active population
			məşğul əhali employed population	işsiz əhali unemp loyed population				məşğul əhali employed population	işsiz əhali unemp loyed population	
A	1	2	3	4	5	6	7	8	9	10
şəhər əhalisi urban population	144969	95249	91138	4111	49720	126396	91220	87109	4111	35176
	kişilər men	68424	52071	50176	1895	16353	61700	50182	48287	1895
	qadınlar women	76545	43178	40962	2216	33367	64696	41038	38822	2216
kənd əhalisi rural population	0	0	0	0	0	0	0	0	0	0
kişilər men	0	0	0	0	0	0	0	0	0	0
qadınlar women	0	0	0	0	0	0	0	0	0	0
Xətai rayonu Khatai district	226790	147192	139912	7280	79598	193576	140867	133587	7280	52709
kişilər men	109304	81433	78227	3206	27871	96356	78410	75204	3206	17946
qadınlar women	117486	65759	61685	4074	51727	97220	62457	58383	4074	34763
şəhər əhalisi urban population	226790	147192	139912	7280	79598	193576	140867	133587	7280	52709
kişilər men	109304	81433	78227	3206	27871	96356	78410	75204	3206	17946
qadınlar women	117486	65759	61685	4074	51727	97220	62457	58383	4074	34763
kənd əhalisi rural population	0	0	0	0	0	0	0	0	0	0
kişilər men	0	0	0	0	0	0	0	0	0	0
qadınlar women	0	0	0	0	0	0	0	0	0	0
Yasamal rayonu Yasamal district	164985	102578	98539	4039	62407	136689	96854	92815	4039	39835

Ərazi Territory	Əhalinin sayı Total number of population	o cümlədən: including:				Əmək qabiliyyətli yaşda olan əhali working age population	o cümlədən: including:			
		iqtisadi faal əhali econo mically active population	o cümlədən: including:		iqtisadi qeyri-fa al əhali econo mically active population		iqtisadi faal əhali econo mically active population	o cümlədən: including:		
			məşğul əhali employed population	işsiz əhali unemp loyed population				məşğul əhali employed population	işsiz əhali unemp loyed population	
A	1	2	3	4	5	6	7	8	9	10
kişilər men	77437	56054	54146	1908	21383	66550	53268	51360	1908	13282
qadınlar women	87548	46524	44393	2131	41024	70139	43586	41455	2131	26553
şəhər əhalisi urban population	164985	102578	98539	4039	62407	136689	96854	92815	4039	39835
kişilər men	77437	56054	54146	1908	21383	66550	53268	51360	1908	13282
qadınlar women	87548	46524	44393	2131	41024	70139	43586	41455	2131	26553
kənd əhalisi rural population	0	0	0	0	0	0	0	0	0	0
kişilər men	0	0	0	0	0	0	0	0	0	0
qadınlar women	0	0	0	0	0	0	0	0	0	0
Pirallahı rayonu Pirallahı district	14904	9696	9234	462	5208	12871	9289	8827	462	3582
kişilər men	7271	5644	5440	204	1627	6555	5459	5255	204	1096
qadınlar women	7633	4052	3794	258	3581	6316	3830	3572	258	2486
şəhər əhalisi urban population	14904	9696	9234	462	5208	12871	9289	8827	462	3582
kişilər men	7271	5644	5440	204	1627	6555	5459	5255	204	1096
qadınlar women	7633	4052	3794	258	3581	6316	3830	3572	258	2486
kənd əhalisi rural population	0	0	0	0	0	0	0	0	0	0
kişilər men	0	0	0	0	0	0	0	0	0	0

Ərazi Territory	Əhalinin sayı Total number of population	o cümlədən: including:					Əmək qabiliyyətli yaşda olan əhali working age population	o cümlədən: including:			
		iqtisadi faal əhali econo mically active population	o cümlədən: including:		iqtisadi qeyri-fa al əhali economy cally non active population	iqtisadi faal əhali econo mically active population		o cümlədən: including:		iqtisadi qeyri-fa al əhali economy cally non active population	
			məşğul əhali employed population	işsiz əhali unemp loyed population				məşğul əhali employed population	işsiz əhali unemp loyed population		
A	1	2	3	4	5	6	7	8	9	10	
qadınlar women	0	0	0	0	0	0	0	0	0	0	
Naxçıvan Muxtar Respublikası Nakhchivan Autonomous Republic	350717	248942	248942	0	101775	312512	242181	242181	0	70331	
kişilər men	172598	133314	133314	0	39284	158952	131500	131500	0	27452	
qadınlar women	178119	115628	115628	0	62491	153560	110681	110681	0	42879	
şəhər əhalisi urban population	106111	74409	74409	0	31702	92257	71384	71384	0	20873	
kişilər men	52047	41007	41007	0	11040	47224	40373	40373	0	6851	
qadınlar women	54064	33402	33402	0	20662	45033	31011	31011	0	14022	
kənd əhalisi rural population	244606	174533	174533	0	70073	220255	170797	170797	0	49458	
kişilər men	120551	92307	92307	0	28244	111728	91127	91127	0	20601	
qadınlar women	124055	82226	82226	0	41829	108527	79670	79670	0	28857	
Naxçıvan şəhəri Nakhchivan city	74583	53113	53113	0	21470	64644	51395	51395	0	13249	
kişilər men	36612	29317	29317	0	7295	33059	28864	28864	0	4195	
qadınlar women	37971	23796	23796	0	14175	31585	22531	22531	0	9054	
şəhər əhalisi urban population	66367	46828	46828	0	19539	57301	45204	45204	0	12097	
kişilər men	32559	26029	26029	0	6530	29298	25608	25608	0	3690	
qadınlar women	33808	20799	20799	0	13009	28003	19596	19596	0	8407	

Ərazi Territory	Əhalinin sayı Total number of population	o cümlədən: including:					Əmək qabiliyyətli yaşda olan əhali working age population	o cümlədən: including:			
		iqtisadi faal əhali econo mically active population	o cümlədən: including:		iqtisadi qeyri-fa əl əhali economy cally non active population	iqtisadi faal əhali econo mically active population		o cümlədən: including:		iqtisadi qeyri-fa əl əhali economy cally non active population	
			məşğul əhali employed population	işsiz əhali unemp loyed population				məşğul əhali employed population	işsiz əhali unemp loyed population		
A	1	2	3	4	5	6	7	8	9	10	
kənd əhalisi rural population	8216	6285	6285	0	1931	7343	6191	6191	0	1152	
kişilər men	4053	3288	3288	0	765	3761	3256	3256	0	505	
qadınlar women	4163	2997	2997	0	1166	3582	2935	2935	0	647	
Şərur rayonu Sharur region	91491	64786	64786	0	26705	83817	63984	63984	0	19833	
kişilər men	44817	32707	32707	0	12110	42143	32490	32490	0	9653	
qadınlar women	46674	32079	32079	0	14595	41674	31494	31494	0	10180	
şəhər əhalisi urban population	5878	4302	4302	0	1576	5548	4152	4152	0	1396	
kişilər men	2840	2242	2242	0	598	2768	2210	2210	0	558	
qadınlar women	3038	2060	2060	0	978	2780	1942	1942	0	838	
kənd əhalisi rural population	85613	60484	60484	0	25129	78269	59832	59832	0	18437	
kişilər men	41977	30465	30465	0	11512	39375	30280	30280	0	9095	
qadınlar women	43636	30019	30019	0	13617	38894	29552	29552	0	9342	
Babək rayonu Babak region	55051	38718	38718	0	16333	49377	37789	37789	0	11588	
kişilər men	26993	21018	21018	0	5975	25018	20836	20836	0	4182	
qadınlar women	28058	17700	17700	0	10358	24359	16953	16953	0	7406	
şəhər əhalisi urban population	4337	2910	2910	0	1427	3600	2837	2837	0	763	

Ərazi Territory	Əhalinin sayı Total number of population	o cümlədən: including:				Əmək qabiliyyətli yaşda olan əhali working age population	o cümlədən: including:			
		iqtisadi faal əhali econo mically active population	o cümlədən: including:		iqtisadi qeyri-fa əhali economy cally non active population		iqtisadi faal əhali econo mically active population	o cümlədən: including:		iqtisadi qeyri-fa əhali economy cally non active population
			məşğul əhali employed population	işsiz əhali unemp loyed population				məşğul əhali employed population	işsiz əhali unemp loyed population	
A	1	2	3	4	5	6	7	8	9	10
kişilər men	2083	1555	1555	0	528	1872	1555	1555	0	317
qadınlar women	2254	1355	1355	0	899	1728	1282	1282	0	446
kənd əhalisi rural population	50714	35808	35808	0	14906	45777	34952	34952	0	10825
kişilər men	24910	19463	19463	0	5447	23146	19281	19281	0	3865
qadınlar women	25804	16345	16345	0	9459	22631	15671	15671	0	6960
Ordubad rayonu Ordubad region	38959	26814	26814	0	12145	34091	26090	26090	0	8001
kişilər men	19535	14982	14982	0	4553	17705	14772	14772	0	2933
qadınlar women	19424	11832	11832	0	7592	16386	11318	11318	0	5068
şəhər əhalisi urban population	9041	6045	6045	0	2996	7608	5853	5853	0	1755
kişilər men	4539	3340	3340	0	1199	4042	3319	3319	0	723
qadınlar women	4502	2705	2705	0	1797	3566	2534	2534	0	1032
kənd əhalisi rural population	29918	20769	20769	0	9149	26483	20237	20237	0	6246
kişilər men	14996	11642	11642	0	3354	13663	11453	11453	0	2210
qadınlar women	14922	9127	9127	0	5795	12820	8784	8784	0	4036
Culfa rayonu Julfa region	34690	24510	24510	0	10180	30989	23599	23599	0	7390
kişilər men	17182	13465	13465	0	3717	15823	13328	13328	0	2495

Ərazi Territory	Əhalinin sayı Total number of population	o cümlədən: including:				Əmək qabiliyyətli yaşda olan əhali working age population	o cümlədən: including:			
		iqtisadi fəal əhali econo mically active population	o cümlədən: including:		iqtisadi qeyri-fəal əhali economy cally non active population		iqtisadi fəal əhali econo mically active population	o cümlədən: including:		
			məşğul əhali employed population	işsiz əhali unemp loyed population				məşğul əhali employed population	işsiz əhali unemp loyed population	
A	1	2	3	4	5	6	7	8	9	10
qadınlar women	17508	11045	11045	0	6463	15166	10271	10271	0	4895
şəhər əhalisi urban population	10348	6990	6990	0	3358	9174	6351	6351	0	2823
kişilər men	5121	3907	3907	0	1214	4693	3869	3869	0	824
qadınlar women	5227	3083	3083	0	2144	4481	2482	2482	0	1999
kənd əhalisi rural population	24342	17520	17520	0	6822	21815	17248	17248	0	4567
kişilər men	12061	9558	9558	0	2503	11130	9459	9459	0	1671
qadınlar women	12281	7962	7962	0	4319	10685	7789	7789	0	2896
Kəngərli rayonu Kangarli region	24338	17742	17742	0	6596	21667	17126	17126	0	4541
kişilər men	11713	9337	9337	0	2376	10835	9268	9268	0	1567
qadınlar women	12625	8405	8405	0	4220	10832	7858	7858	0	2974
şəhər əhalisi urban population	4437	3167	3167	0	1270	3956	3018	3018	0	938
kişilər men	2174	1722	1722	0	452	2004	1711	1711	0	293
qadınlar women	2263	1445	1445	0	818	1952	1307	1307	0	645
kənd əhalisi rural population	19901	14575	14575	0	5326	17711	14108	14108	0	3603
kişilər men	9539	7615	7615	0	1924	8831	7557	7557	0	1274
qadınlar women	10362	6960	6960	0	3402	8880	6551	6551	0	2329

Ərazi Territory	Əhalinin sayı Total number of population	o cümlədən: including:				Əmək qabiliyyətli yaşda olan əhali working age population	o cümlədən: including:			
		iqtisadi faal əhali econo mically active population	o cümlədən: including:		iqtisadi qeyri-fa al əhali econo mically active population		iqtisadi faal əhali econo mically active population	o cümlədən: including:		iqtisadi qeyri-fa al əhali econo mically active population
			məşğul əhali employed population	işsiz əhali unemp loyed population				məşğul əhali employed population	işsiz əhali unemp loyed population	
A	1	2	3	4	5	6	7	8	9	10
Şahbuz rayonu Shahbuz region	19313	14760	14760	0	4553	16775	13890	13890	0	2885
kişilər men	9573	7718	7718	0	1855	8644	7199	7199	0	1445
qadınlar women	9740	7042	7042	0	2698	8131	6691	6691	0	1440
şəhər əhalisi urban population	3973	3016	3016	0	957	3426	2827	2827	0	599
kişilər men	1850	1587	1587	0	263	1695	1481	1481	0	214
qadınlar women	2123	1429	1429	0	694	1731	1346	1346	0	385
kənd əhalisi rural population	15340	11744	11744	0	3596	13349	11063	11063	0	2286
kişilər men	7723	6131	6131	0	1592	6949	5718	5718	0	1231
qadınlar women	7617	5613	5613	0	2004	6400	5345	5345	0	1055
Sədərək rayonu Sadarak region	12292	8499	8499	0	3793	11152	8308	8308	0	2844
kişilər men	6173	4770	4770	0	1403	5725	4743	4743	0	982
qadınlar women	6119	3729	3729	0	2390	5427	3565	3565	0	1862
şəhər əhalisi urban population	1730	1151	1151	0	579	1644	1142	1142	0	502
kişilər men	881	625	625	0	256	852	620	620	0	232
qadınlar women	849	526	526	0	323	792	522	522	0	270
kənd əhalisi rural population	10562	7348	7348	0	3214	9508	7166	7166	0	2342

Ərazi Territory	Əhalinin sayı Total number of population	o cümlədən: including:					Əmək qabiliyyətli yaşda olan əhali working age population	o cümlədən: including:			
		iqtisadi faal əhali econo mically active population	o cümlədən: including:		iqtisadi qeyri-fa əhali economy cally non active population	iqtisadi faal əhali econo mically active population		o cümlədən: including:		iqtisadi qeyri-fa əhali economy cally non active population	
			məşğul əhali employed population	işsiz əhali unemp loyed population				məşğul əhali employed population	işsiz əhali unemp loyed population		
A	1	2	3	4	5	6	7	8	9	10	
kişilər men	5292	4145	4145	0	1147	4873	4123	4123	0	750	
qadınlar women	5270	3203	3203	0	2067	4635	3043	3043	0	1592	
Abşeron iqtisadi rayonu Absheron economic region	622184	402525	382337	20188	219659	558375	392394	372206	20188	165981	
kişilər men	303273	229834	219939	9895	73439	278305	225561	215666	9895	52744	
qadınlar women	318911	172691	162398	10293	146220	280070	166833	156540	10293	113237	
şəhər əhalisi urban population	536154	348910	332432	16478	187244	479849	339893	323415	16478	139956	
kişilər men	260087	197291	189255	8036	62796	238147	193536	185500	8036	44611	
qadınlar women	276067	151619	143177	8442	124448	241702	146357	137915	8442	95345	
kənd əhalisi rural population	86030	53615	49905	3710	32415	78526	52501	48791	3710	26025	
kişilər men	43186	32543	30684	1859	10643	40158	32025	30166	1859	8133	
qadınlar women	42844	21072	19221	1851	21772	38368	20476	18625	1851	17892	
Xızı rayonu Khizi region	12404	8771	7351	1420	3633	11015	8535	7115	1420	2480	
kişilər men	5980	4940	4204	736	1040	5480	4849	4113	736	631	
qadınlar women	6424	3831	3147	684	2593	5535	3686	3002	684	1849	
şəhər əhalisi urban population	6352	4582	3810	772	1770	5638	4432	3660	772	1206	
kişilər men	3075	2603	2153	450	472	2830	2550	2100	450	280	

Ərazi Territory	Əhalinin sayı Total number of population	o cümlədən: including:						o cümlədən: including:			
		iqtisadi faal əhali econo mically active population	o cümlədən: including:			iqtisadi qeyri-faall əhali economy cally non active population	Əmək qabiliyyətli yaşda olan əhali working age population	iqtisadi faal əhali econo mically active population	o cümlədən: including:		iqtisadi qeyri-faall əhali economy cally non active population
			məşğul əhali employed population	işsiz əhali unemp loyed population					məşğul əhali employed population	işsiz əhali unemp loyed population	
				3	4						
A	1	2	3	4	5	6	7	8	9	10	
qadınlar women	3277	1979	1657	322	1298	2808	1882	1560	322	926	
kənd əhalisi rural population	6052	4189	3541	648	1863	5377	4103	3455	648	1274	
kişilər men	2905	2337	2051	286	568	2650	2299	2013	286	351	
qadınlar women	3147	1852	1490	362	1295	2727	1804	1442	362	923	
Abşeron rayonu Absheron region	307265	195229	185121	10108	112036	280133	191102	180994	10108	89031	
kişilər men	153124	115866	110761	5105	37258	142115	113995	108890	5105	28120	
qadınlar women	154141	79363	74360	5003	74778	138018	77107	72104	5003	60911	
şəhər əhalisi urban population	227287	145803	138757	7046	81484	206984	142704	135658	7046	64280	
kişilər men	112843	85660	82128	3532	27183	104607	84269	80737	3532	20338	
qadınlar women	114444	60143	56629	3514	54301	102377	58435	54921	3514	43942	
kənd əhalisi rural population	79978	49426	46364	3062	30552	73149	48398	45336	3062	24751	
kişilər men	40281	30206	28633	1573	10075	37508	29726	28153	1573	7782	
qadınlar women	39697	19220	17731	1489	20477	35641	18672	17183	1489	16969	
Sumqayıt şəhəri Sumgait city	302515	198525	189865	8660	103990	267227	192757	184097	8660	74470	
kişilər men	144169	109028	104974	4054	35141	130710	106717	102663	4054	23993	
qadınlar women	158346	89497	84891	4606	68849	136517	86040	81434	4606	50477	

Ərazi Territory	Əhalinin sayı Total number of population	o cümlədən: including:				Əmək qabiliyyətli yaşda olan əhali working age population	o cümlədən: including:			
		iqtisadi fəal əhali econo mically active population	o cümlədən: including:		iqtisadi qeyri-fəal əhali economy cally non active population		iqtisadi fəal əhali econo mically active population	o cümlədən: including:		
			məşğul əhali employed population	işsiz əhali unemp loyed population				məşğul əhali employed population	işsiz əhali unemp loyed population	
A	1	2	3	4	5	6	7	8	9	10
şəhər əhalisi urban population	302515	198525	189865	8660	103990	267227	192757	184097	8660	74470
	kişilər men	144169	109028	104974	4054	35141	130710	106717	102663	4054
	qadınlar women	158346	89497	84891	4606	68849	136517	86040	81434	4606
	kənd əhalisi rural population	0	0	0	0	0	0	0	0	0
	kişilər men	0	0	0	0	0	0	0	0	0
	qadınlar women	0	0	0	0	0	0	0	0	0
Gəncə-Qazax iqtisadi rayonu Ganja-Qazakh economic region										
kişilər men	958635	637954	605404	32550	320681	838265	615092	582542	32550	223173
	465081	358166	341650	16516	106915	422387	348886	332370	16516	73501
	qadınlar women	493554	279788	263754	16034	213766	415878	266206	250172	16034
	şəhər əhalisi urban population	441931	271637	252861	18776	170294	383008	262195	243419	18776
	kişilər men	210604	154514	144966	9548	56090	189404	150632	141084	9548
	qadınlar women	231327	117123	107895	9228	114204	193604	111563	102335	9228
kənd əhalisi rural population	516704	366317	352543	13774	150387	455257	352897	339123	13774	102360
	254477	203652	196684	6968	50825	232983	198254	191286	6968	34729
	262227	162665	155859	6806	99562	222274	154643	147837	6806	67631
	qadınlar women	248894	152074	141892	10182	96820	214740	147058	136876	10182
	kişilər men									
	Gəncə şəhəri Ganja city									

Ərazi Territory	Əhalinin sayı Total number of population	o cümlədən: including:				Əmək qabiliyyətli yaşda olan əhali working age population	o cümlədən: including:			
		iqtisadi faal əhali econo mically active population	o cümlədən: including:		iqtisadi qeyri-fa al əhali econo mically active population		iqtisadi faal əhali econo mically active population	o cümlədən: including:		
			məşğul əhali employed population	işsiz əhali unemp loyed population				məşğul əhali employed population	işsiz əhali unemp loyed population	
A	1	2	3	4	5	6	7	8	9	10
kişilər men	117922	83983	78431	5552	33939	105167	81919	76367	5552	23248
qadınlar women	130972	68091	63461	4630	62881	109573	65139	60509	4630	44434
şəhər əhalisi urban population	248894	152074	141892	10182	96820	214740	147058	136876	10182	67682
kişilər men	117922	83983	78431	5552	33939	105167	81919	76367	5552	23248
qadınlar women	130972	68091	63461	4630	62881	109573	65139	60509	4630	44434
kənd əhalisi rural population	0	0	0	0	0	0	0	0	0	0
kişilər men	0	0	0	0	0	0	0	0	0	0
qadınlar women	0	0	0	0	0	0	0	0	0	0
Nizami rayonu Nizami district	111872	67339	62410	4929	44533	96230	65079	60150	4929	31151
kişilər men	52939	36855	34182	2673	16084	47055	35938	33265	2673	11117
qadınlar women	58933	30484	28228	2256	28449	49175	29141	26885	2256	20034
şəhər əhalisi urban population	111872	67339	62410	4929	44533	96230	65079	60150	4929	31151
kişilər men	52939	36855	34182	2673	16084	47055	35938	33265	2673	11117
qadınlar women	58933	30484	28228	2256	28449	49175	29141	26885	2256	20034
kənd əhalisi rural population	0	0	0	0	0	0	0	0	0	0
kişilər men	0	0	0	0	0	0	0	0	0	0

Ərazi Territory	Əhalinin sayı Total number of population	o cümlədən: including:				Əmək qabiliyyətli yaşda olan əhali working age population	o cümlədən: including:			
		iqtisadi faal əhali econo mically active population	o cümlədən: including:		iqtisadi qeyri-fa əhali economy cally non active population		iqtisadi faal əhali econo mically active population	o cümlədən: including:		iqtisadi qeyri-fa əhali economy cally non active population
			məşğul əhali employed population	işsiz əhali unemp loyed population				məşğul əhali employed population	işsiz əhali unemp loyed population	
A	1	2	3	4	5	6	7	8	9	10
qadınlar women	0	0	0	0	0	0	0	0	0	0
Kəpəz rayonu Kəpəz district	137022	84735	79482	5253	52287	118510	81979	76726	5253	36531
kişilər men	64983	47128	44249	2879	17855	58112	45981	43102	2879	12131
qadınlar women	72039	37607	35233	2374	34432	60398	35998	33624	2374	24400
şəhər əhalisi urban population	137022	84735	79482	5253	52287	118510	81979	76726	5253	36531
kişilər men	64983	47128	44249	2879	17855	58112	45981	43102	2879	12131
qadınlar women	72039	37607	35233	2374	34432	60398	35998	33624	2374	24400
kənd əhalisi rural population	0	0	0	0	0	0	0	0	0	0
kişilər men	0	0	0	0	0	0	0	0	0	0
qadınlar women	0	0	0	0	0	0	0	0	0	0
Qazax rayonu Gazakh region	74051	52260	49709	2551	21791	64233	50097	47546	2551	14136
kişilər men	35504	28095	26822	1273	7409	32176	27218	25945	1273	4958
qadınlar women	38547	24165	22887	1278	14382	32057	22879	21601	1278	9178
şəhər əhalisi urban population	16453	9507	8555	952	6946	13959	9080	8128	952	4879
kişilər men	7611	5462	5067	395	2149	6783	5286	4891	395	1497
qadınlar women	8842	4045	3488	557	4797	7176	3794	3237	557	3382

Ərazi Territory	Əhalinin sayı Total number of population	o cümlədən: including:				Əmək qabiliyyətli yaşda olan əhali working age population	o cümlədən: including:			
		iqtisadi faal əhali econo mically active population	o cümlədən: including:		iqtisadi qeyri-fa əhali economy cally non active population		iqtisadi faal əhali econo mically active population	o cümlədən: including:		
			məşğul əhali employed population	işsiz əhali unemp loyed population				məşğul əhali employed population	işsiz əhali unemp loyed population	
A	1	2	3	4	5	6	7	8	9	10
kənd əhalisi rural population	57598	42753	41154	1599	14845	50274	41017	39418	1599	9257
kişilər men	27893	22633	21755	878	5260	25393	21932	21054	878	3461
qadınlar women	29705	20120	19399	721	9585	24881	19085	18364	721	5796
Ağstafa rayonu Aghstafa region	65415	44136	41640	2496	21279	57527	42750	40254	2496	14777
kişilər men	31174	25024	24020	1004	6150	28569	24502	23498	1004	4067
qadınlar women	34241	19112	17620	1492	15129	28958	18248	16756	1492	10710
şəhər əhalisi urban population	15744	9796	9023	773	5948	13772	9472	8699	773	4300
kişilər men	7431	5799	5441	358	1632	6796	5680	5322	358	1116
qadınlar women	8313	3997	3582	415	4316	6976	3792	3377	415	3184
kənd əhalisi rural population	49671	34340	32617	1723	15331	43755	33278	31555	1723	10477
kişilər men	23743	19225	18579	646	4518	21773	18822	18176	646	2951
qadınlar women	25928	15115	14038	1077	10813	21982	14456	13379	1077	7526
Tovuz rayonu Tovuz region	132963	88957	85268	3689	44006	117107	85594	81905	3689	31513
kişilər men	65376	51738	50143	1595	13638	59776	50343	48748	1595	9433
qadınlar women	67587	37219	35125	2094	30368	57331	35251	33157	2094	22080
şəhər əhalisi urban population	28129	17547	16539	1008	10582	24443	16858	15850	1008	7585

Ərazi Territory	Əhalinin sayı Total number of population	o cümlədən: including:					Əmək qabiliyyətli yaşda olan əhali working age population	o cümlədən: including:			
		iqtisadi fəal əhali econo mically active population	o cümlədən: including:		iqtisadi qeyri-fəal əhali economy cally non active population	iqtisadi fəal əhali econo mically active population		o cümlədən: including:		iqtisadi qeyri-fəal əhali economy cally non active population	
			məşğul əhali employed population	işsiz əhali unemp loyed population				məşğul əhali employed population	işsiz əhali unemp loyed population		
A	1	2	3	4	5	6	7	8	9	10	
kişilər men	13352	10397	10005	392	2955	12135	10108	9716	392	2027	
qadınlar women	14777	7150	6534	616	7627	12308	6750	6134	616	5558	
kənd əhalisi rural population	104834	71410	68729	2681	33424	92664	68736	66055	2681	23928	
kişilər men	52024	41341	40138	1203	10683	47641	40235	39032	1203	7406	
qadınlar women	52810	30069	28591	1478	22741	45023	28501	27023	1478	16522	
Şamkir rayonu Shamkir region	162435	107270	102216	5054	55165	143919	103585	98531	5054	40334	
kişilər men	79767	61182	58304	2878	18585	73342	59739	56861	2878	13603	
qadınlar women	82668	46088	43912	2176	36580	70577	43846	41670	2176	26731	
şəhər əhalisi urban population	56834	34191	32077	2114	22643	49676	33152	31038	2114	16524	
kişilər men	27722	20513	19352	1161	7209	25234	20096	18935	1161	5138	
qadınlar women	29112	13678	12725	953	15434	24442	13056	12103	953	11386	
kənd əhalisi rural population	105601	73079	70139	2940	32522	94243	70433	67493	2940	23810	
kişilər men	52045	40669	38952	1717	11376	48108	39643	37926	1717	8465	
qadınlar women	53556	32410	31187	1223	21146	46135	30790	29567	1223	15345	
Gadabay rayonu Gadabay region	76224	54945	53066	1879	21279	65750	52711	50832	1879	13039	
kişilər men	37189	29521	28411	1110	7668	33569	28578	27468	1110	4991	

Ərazi Territory	Əhalinin sayı Total number of population	o cümlədən: including:				Əmək qabiliyyətli yaşda olan əhali working age population	o cümlədən: including:			
		iqtisadi faal əhali econo mically active population	o cümlədən: including:		iqtisadi qeyri-fa al əhali econo mically active population		iqtisadi faal əhali econo mically active population	o cümlədən: including:		
			məşğul əhali employed population	işsiz əhali unemp loyed population				məşğul əhali employed population	işsiz əhali unemp loyed population	
A	1	2	3	4	5	6	7	8	9	10
qadınlar women	39035	25424	24655	769	13611	32181	24133	23364	769	8048
şəhər əhalisi urban population	7820	4006	3441	565	3814	6832	3850	3285	565	2982
kişilər men	3657	2497	2144	353	1160	3323	2416	2063	353	907
qadınlar women	4163	1509	1297	212	2654	3509	1434	1222	212	2075
kənd əhalisi rural population	68404	50939	49625	1314	17465	58918	48861	47547	1314	10057
kişilər men	33532	27024	26267	757	6508	30246	26162	25405	757	4084
qadınlar women	34872	23915	23358	557	10957	28672	22699	22142	557	5973
Daşkəsan rayonu Dashkasan region	24822	17226	16169	1057	7596	22132	16807	15750	1057	5325
kişilər men	12074	9445	8973	472	2629	11103	9246	8774	472	1857
qadınlar women	12748	7781	7196	585	4967	11029	7561	6976	585	3468
şəhər əhalisi urban population	10542	6836	6247	589	3706	9324	6628	6039	589	2696
kişilər men	5012	3842	3626	216	1170	4560	3754	3538	216	806
qadınlar women	5530	2994	2621	373	2536	4764	2874	2501	373	1890
kənd əhalisi rural population	14280	10390	9922	468	3890	12808	10179	9711	468	2629
kişilər men	7062	5603	5347	256	1459	6543	5492	5236	256	1051
qadınlar women	7218	4787	4575	212	2431	6265	4687	4475	212	1578

Ərazi Territory	Əhalinin sayı Total number of population	o cümlədən: including:				Əmək qabiliyyətli yaşda olan əhali working age population	o cümlədən: including:			
		iqtisadi fəal əhali econo mically active population	o cümlədən: including:		iqtisadi qeyri-fəal əhali econo mically active population		iqtisadi fəal əhali econo mically active population	o cümlədən: including:		
			məşğul əhali employed population	işsiz əhali unemp loyed population				məşğul əhali employed population	işsiz əhali unemp loyed population	
A	1	2	3	4	5	6	7	8	9	10
Samux rayonu Samukh region	43875	32169	31087	1082	11706	38563	30718	29636	1082	7845
kişilər men	21644	18061	17630	431	3583	19839	17460	17029	431	2379
qadınlar women	22231	14108	13457	651	8123	18724	13258	12607	651	5466
şəhər əhalisi urban population	16968	11875	11317	558	5093	14846	11257	10699	558	3589
kişilər men	8287	6838	6635	203	1449	7575	6575	6372	203	1000
qadınlar women	8681	5037	4682	355	3644	7271	4682	4327	355	2589
kənd əhalisi rural population	26907	20294	19770	524	6613	23717	19461	18937	524	4256
kişilər men	13357	11223	10995	228	2134	12264	10885	10657	228	1379
qadınlar women	13550	9071	8775	296	4479	11453	8576	8280	296	2877
Göygöl rayonu Goygol region	49197	33022	31172	1850	16175	43239	31938	30088	1850	11301
kişilər men	24202	18732	17691	1041	5470	22004	18291	17250	1041	3713
qadınlar women	24995	14290	13481	809	10705	21235	13647	12838	809	7588
şəhər əhalisi urban population	19499	12416	11553	863	7083	17118	12009	11146	863	5109
kişilər men	9441	7181	6714	467	2260	8574	7014	6547	467	1560
qadınlar women	10058	5235	4839	396	4823	8544	4995	4599	396	3549
kənd əhalisi rural population	29698	20606	19619	987	9092	26121	19929	18942	987	6192

Ərazi Territory	Əhalinin sayı Total number of population	o cümlədən: including:				Əmək qabiliyyətli yaşda olan əhali working age population	o cümlədən: including:			
		iqtisadi faal əhali econo mically active population	o cümlədən: including:		iqtisadi qeyri-faall əhali economy cally non active population		iqtisadi faal əhali econo mically active population	o cümlədən: including:		
			məşğul əhali employed population	işsiz əhali unemp loyed population				məşğul əhali employed population	işsiz əhali unemp loyed population	
A	1	2	3	4	5	6	7	8	9	10
kişilər men	14761	11551	10977	574	3210	13430	11277	10703	574	2153
qadınlar women	14937	9055	8642	413	5882	12691	8652	8239	413	4039
Goranboy rayonu Goranboy region	74274	51773	49301	2472	22501	65543	49904	47432	2472	15639
kişilər men	37212	30076	29024	1052	7136	34131	29353	28301	1052	4778
qadınlar women	37062	21697	20277	1420	15365	31412	20551	19131	1420	10861
şəhər əhalisi urban population	15598	9947	8980	967	5651	13675	9560	8593	967	4115
kişilər men	7670	6085	5722	363	1585	7017	5932	5569	363	1085
qadınlar women	7928	3862	3258	604	4066	6658	3628	3024	604	3030
kənd əhalisi rural population	58676	41826	40321	1505	16850	51868	40344	38839	1505	11524
kişilər men	29542	23991	23302	689	5551	27114	23421	22732	689	3693
qadınlar women	29134	17835	17019	816	11299	24754	16923	16107	816	7831
Naftalan şəhəri Naftalan city	6485	4122	3884	238	2363	5512	3930	3692	238	1582
kişilər men	3017	2309	2201	108	708	2711	2237	2129	108	474
qadınlar women	3468	1813	1683	130	1655	2801	1693	1563	130	1108
şəhər əhalisi urban population	5450	3442	3237	205	2008	4623	3271	3066	205	1352
kişilər men	2499	1917	1829	88	582	2240	1852	1764	88	388

Ərazi Territory	Əhalinin sayı Total number of population	o cümlədən: including:				Əmək qabiliyyətli yaşda olan əhali working age population	o cümlədən: including:			
		iqtisadi faal əhali econo mically active population	o cümlədən: including:		iqtisadi qeyri-fa əhali econo mically active population		iqtisadi faal əhali econo mically active population	o cümlədən: including:		
			məşğul əhali employed population	işsiz əhali unemp loyed population				məşğul əhali employed population	işsiz əhali unemp loyed population	
A	1	2	3	4	5	6	7	8	9	10
qadınlar women	2951	1525	1408	117	1426	2383	1419	1302	117	964
kənd əhalisi rural population	1035	680	647	33	355	889	659	626	33	230
kişilər men	518	392	372	20	126	471	385	365	20	86
qadınlar women	517	288	275	13	229	418	274	261	13	144
Şəki-Zaqatala iqtisadi rayonu Shaki-Zagatala economic region	482185	337840	324947	12893	144345	426341	326287	313394	12893	100054
kişilər men	235870	190007	184058	5949	45863	216518	185099	179150	5949	31419
qadınlar women	246315	147833	140889	6944	98482	209823	141188	134244	6944	68635
şəhər əhalisi urban population	140585	91119	86169	4950	49466	121370	87326	82376	4950	34044
kişilər men	66935	51716	49514	2202	15219	60297	50121	47919	2202	10176
qadınlar women	73650	39403	36655	2748	34247	61073	37205	34457	2748	23868
kənd əhalisi rural population	341600	246721	238778	7943	94879	304971	238961	231018	7943	66010
kişilər men	168935	138291	134544	3747	30644	156221	134978	131231	3747	21243
qadınlar women	172665	108430	104234	4196	64235	148750	103983	99787	4196	44767
Balakən rayonu Balakan region	78385	58218	56369	1849	20167	69640	56581	54732	1849	13059
kişilər men	37972	31424	30604	820	6548	35013	30736	29916	820	4277
qadınlar women	40413	26794	25765	1029	13619	34627	25845	24816	1029	8782

Ərazi Territory	Əhalinin sayı Total number of population	o cümlədən: including:				Əmək qabiliyyətli yaşda olan əhali working age population	o cümlədən: including:			
		iqtisadi fəal əhali econo mically active population	o cümlədən: including:		iqtisadi qeyri-fəal əhali economy cally non active population		iqtisadi fəal əhali econo mically active population	o cümlədən: including:		
			məşğul əhali employed population	işsiz əhali unemp loyed population				məşğul əhali employed population	işsiz əhali unemp loyed population	
A	1	2	3	4	5	6	7	8	9	10
şəhər əhalisi urban population	12324	7831	7275	556	4493	10654	7619	7063	556	3035
	5749	4412	4178	234	1337	5206	4317	4083	234	889
	6575	3419	3097	322	3156	5448	3302	2980	322	2146
kənd əhalisi rural population	66061	50387	49094	1293	15674	58986	48962	47669	1293	10024
	32223	27012	26426	586	5211	29807	26419	25833	586	3388
	33838	23375	22668	707	10463	29179	22543	21836	707	6636
Zaqatala rayonu Zaqatala region	101218	76428	74610	1818	24790	89382	74300	72482	1818	15082
kişilər men	49074	40852	39987	865	8222	45066	39961	39096	865	5105
qadınlar women	52144	35576	34623	953	16568	44316	34339	33386	953	9977
şəhər əhalisi urban population	26551	18471	17832	639	8080	22814	17860	17221	639	4954
kişilər men	12465	9903	9616	287	2562	11203	9657	9370	287	1546
qadınlar women	14086	8568	8216	352	5518	11611	8203	7851	352	3408
kənd əhalisi rural population	74667	57957	56778	1179	16710	66568	56440	55261	1179	10128
kişilər men	36609	30949	30371	578	5660	33863	30304	29726	578	3559
qadınlar women	38058	27008	26407	601	11050	32705	26136	25535	601	6569
Qax rayonu Gakh region	46298	33272	31885	1387	13026	40314	31896	30509	1387	8418

Ərazi Territory	Əhalinin sayı Total number of population	o cümlədən: including:				Əmək qabiliyyətli yaşda olan əhali working age population	o cümlədən: including:			
		iqtisadi fəal əhali econo mically active population	o cümlədən: including:		iqtisadi qeyri-fəal əhali economy cally non active population		iqtisadi fəal əhali econo mically active population	o cümlədən: including:		
			məşğul əhali employed population	işsiz əhali unemp loyed population				məşğul əhali employed population	işsiz əhali unemp loyed population	
A	1	2	3	4	5	6	7	8	9	10
kişilər men	21953	17694	17134	560	4259	19867	17145	16585	560	2722
qadınlar women	24345	15578	14751	827	8767	20447	14751	13924	827	5696
şəhər əhalisi urban population	11849	7468	6803	665	4381	10082	7114	6449	665	2968
kişilər men	5374	4119	3867	252	1255	4788	3992	3740	252	796
qadınlar women	6475	3349	2936	413	3126	5294	3122	2709	413	2172
kənd əhalisi rural population	34449	25804	25082	722	8645	30232	24782	24060	722	5450
kişilər men	16579	13575	13267	308	3004	15079	13153	12845	308	1926
qadınlar women	17870	12229	11815	414	5641	15153	11629	11215	414	3524
Şəki rayonu Shaki region	141364	90907	86396	4511	50457	124170	87473	82962	4511	36697
kişilər men	69214	53037	50805	2232	16177	63180	51572	49340	2232	11608
qadınlar women	72150	37870	35591	2279	34280	60990	35901	33622	2279	25089
şəhər əhalisi urban population	54374	32646	30617	2029	21728	46516	31233	29204	2029	15283
kişilər men	25834	18986	17994	992	6848	23105	18384	17392	992	4721
qadınlar women	28540	13660	12623	1037	14880	23411	12849	11812	1037	10562
kənd əhalisi rural population	86990	58261	55779	2482	28729	77654	56240	53758	2482	21414
kişilər men	43380	34051	32811	1240	9329	40075	33188	31948	1240	6887

Ərazi Territory	Əhalinin sayı Total number of population	o cümlədən: including:				Əmək qabiliyyətli yaşda olan əhali working age populatin	o cümlədən: including:			
		iqtisadi faal əhali econo mically active population	o cümlədən: including:		iqtisadi qeyri-faə əhali economy cally non active population		iqtisadi faal əhali econo mically active population	o cümlədən: including:		
			məşğul əhali employed population	işsiz əhali unemp loyed population				məşğul əhali employed population	işsiz əhali unemp loyed population	
A	1	2	3	4	5	6	7	8	9	10
qadınlar women	43610	24210	22968	1242	19400	37579	23052	21810	1242	14527
Oğuz rayonu Oghuz region	33806	22354	21006	1348	11452	30054	21545	20197	1348	8509
kişilər men	16918	13270	12550	720	3648	15563	12906	12186	720	2657
qadınlar women	16888	9084	8456	628	7804	14491	8639	8011	628	5852
şəhər əhalisi urban population	6198	4060	3827	233	2138	5362	3844	3611	233	1518
kişilər men	2998	2268	2138	130	730	2675	2157	2027	130	518
qadınlar women	3200	1792	1689	103	1408	2687	1687	1584	103	1000
kənd əhalisi rural population	27608	18294	17179	1115	9314	24692	17701	16586	1115	6991
kişilər men	13920	11002	10412	590	2918	12888	10749	10159	590	2139
qadınlar women	13688	7292	6767	525	6396	11804	6952	6427	525	4852
Qəbələ rayonu Gabala region	81114	56661	54681	1980	24453	72781	54492	52512	1980	18289
kişilər men	40739	33730	32978	752	7009	37829	32779	32027	752	5050
qadınlar women	40375	22931	21703	1228	17444	34952	21713	20485	1228	13239
şəhər əhalisi urban population	29289	20643	19815	828	8646	25942	19656	18828	828	6286
kişilər men	14515	12028	11721	307	2487	13320	11614	11307	307	1706
qadınlar women	14774	8615	8094	521	6159	12622	8042	7521	521	4580

Ərazi Territory	Əhalinin sayı Total number of population	o cümlədən: including:				Əmək qabiliyyətli yaşda olan əhali working age population	o cümlədən: including:			
		iqtisadi fəal əhali econo mically active population	o cümlədən: including:		iqtisadi qeyri-fəal əhali economy cally non active population		iqtisadi fəal əhali econo mically active population	o cümlədən: including:		iqtisadi qeyri-fəal əhali economy cally non active population
			məşğul əhali employed population	işsiz əhali unemp loyed population				məşğul əhali employed population	işsiz əhali unemp loyed population	
A	1	2	3	4	5	6	7	8	9	10
kənd əhalisi rural population	51825	36018	34866	1152	15807	46839	34836	33684	1152	12003
kişilər men	26224	21702	21257	445	4522	24509	21165	20720	445	3344
qadınlar women	25601	14316	13609	707	11285	22330	13671	12964	707	8659
Lənkəran iqtisadi rayonu Lankaran economic region	685787	452797	426939	25858	232990	614476	439509	413651	25858	174967
kişilər men	337508	259637	246128	13509	77871	312299	253982	240473	13509	58317
qadınlar women	348279	193160	180811	12349	155119	302177	185527	173178	12349	116650
şəhər əhalisi urban population	186915	112484	104157	8327	74431	164418	109031	100704	8327	55387
kişilər men	91608	67661	63393	4268	23947	83480	66071	61803	4268	17409
qadınlar women	95307	44823	40764	4059	50484	80938	42960	38901	4059	37978
kənd əhalisi rural population	498872	340313	322782	17531	158559	450058	330478	312947	17531	119580
kişilər men	245900	191976	182735	9241	53924	228819	187911	178670	9241	40908
qadınlar women	252972	148337	140047	8290	104635	221239	142567	134277	8290	78672
Astara rayonu Astara region	80524	59204	57326	1878	21320	71715	57556	55678	1878	14159
kişilər men	39771	32478	31731	747	7293	36589	31755	31008	747	4834
qadınlar women	40753	26726	25595	1131	14027	35126	25801	24670	1131	9325
şəhər əhalisi urban population	24522	16650	15917	733	7872	21438	16189	15456	733	5249

Ərazi Territory	Əhalinin sayı Total number of population	o cümlədən: including:				Əmək qabiliyyətli yaşda olan əhali working age population	o cümlədən: including:			
		iqtisadi fəal əhali econo mically active population	o cümlədən: including:		iqtisadi qeyri-fəal əhali economy cally non active population		iqtisadi fəal əhali econo mically active population	o cümlədən: including:		
			məşğul əhali employed population	işsiz əhali unemp loyed population				məşğul əhali employed population	işsiz əhali unemp loyed population	
A	1	2	3	4	5	6	7	8	9	10
kişilər men	11786	9458	9236	222	2328	10670	9244	9022	222	1426
qadınlar women	12736	7192	6681	511	5544	10768	6945	6434	511	3823
kənd əhalisi rural population	56002	42554	41409	1145	13448	50277	41367	40222	1145	8910
kişilər men	27985	23020	22495	525	4965	25919	22511	21986	525	3408
qadınlar women	28017	19534	18914	620	8483	24358	18856	18236	620	5502
Lənkəran rayonu Lankaran region	171688	105725	97455	8270	65963	151876	102677	94407	8270	49199
kişilər men	84610	62053	57583	4470	22557	77569	60774	56304	4470	16795
qadınlar women	87078	43672	39872	3800	43406	74307	41903	38103	3800	32404
şəhər əhalisi urban population	68067	40164	36700	3464	27903	59315	38968	35504	3464	20347
kişilər men	32782	23258	21393	1865	9524	29734	22769	20904	1865	6965
qadınlar women	35285	16906	15307	1599	18379	29581	16199	14600	1599	13382
kənd əhalisi rural population	103621	65561	60755	4806	38060	92561	63709	58903	4806	28852
kişilər men	51828	38795	36190	2605	13033	47835	38005	35400	2605	9830
qadınlar women	51793	26766	24565	2201	25027	44726	25704	23503	2201	19022
Lerik rayonu Lerik region	61231	40495	37432	3063	20736	55630	39457	36394	3063	16173
kişilər men	29299	22817	21439	1378	6482	27307	22324	20946	1378	4983

Ərazi Territory	Əhalinin sayı Total number of population	o cümlədən: including:				Əmək qabiliyyətli yaşda olan əhali working age population	o cümlədən: including:			
		iqtisadi faal əhali econo mically active population	o cümlədən: including:		iqtisadi qeyri-faə əhali economy cally non active population		iqtisadi faal əhali econo mically active population	o cümlədən: including:		
			məşğul əhali employed population	işsiz əhali unemp loyed population				məşğul əhali employed population	işsiz əhali unemp loyed population	
A	1	2	3	4	5	6	7	8	9	10
qadınlar women	31932	17678	15993	1685	14254	28323	17133	15448	1685	11190
şəhər əhalisi urban population	6069	3678	3414	264	2391	5374	3537	3273	264	1837
kişilər men	2903	2075	1934	141	828	2645	2008	1867	141	637
qadınlar women	3166	1603	1480	123	1563	2729	1529	1406	123	1200
kənd əhalisi rural population	55162	36817	34018	2799	18345	50256	35920	33121	2799	14336
kişilər men	26396	20742	19505	1237	5654	24662	20316	19079	1237	4346
qadınlar women	28766	16075	14513	1562	12691	25594	15604	14042	1562	9990
Yardımlı rayonu Yardimli region	48196	38057	37340	717	10139	43870	36598	35881	717	7272
kişilər men	23101	19397	19065	332	3704	21583	18827	18495	332	2756
qadınlar women	25095	18660	18275	385	6435	22287	17771	17386	385	4516
şəhər əhalisi urban population	5054	3526	3406	120	1528	4482	3381	3261	120	1101
kişilər men	2457	2047	2014	33	410	2262	1979	1946	33	283
qadınlar women	2597	1479	1392	87	1118	2220	1402	1315	87	818
kənd əhalisi rural population	43142	34531	33934	597	8611	39388	33217	32620	597	6171
kişilər men	20644	17350	17051	299	3294	19321	16848	16549	299	2473
qadınlar women	22498	17181	16883	298	5317	20067	16369	16071	298	3698

Ərazi Territory	Əhalinin sayı Total number of population	o cümlədən: including:				Əmək qabiliyyətli yaşda olan əhali working age population	o cümlədən: including:			
		iqtisadi fəal əhali econo mically active population	o cümlədən: including:		iqtisadi qeyri-fəal əhali economy cally non active population		iqtisadi fəal əhali econo mically active population	o cümlədən: including:		iqtisadi qeyri-fəal əhali economy cally non active population
			məşğul əhali employed population	işsiz əhali unemp loyed population				məşğul əhali employed population	işsiz əhali unemp loyed population	
A	1	2	3	4	5	6	7	8	9	10
Masallı rayonu Masalli region	166831	109357	103774	5583	57474	150048	106086	100503	5583	43962
kişilər men	81868	63211	60244	2967	18657	76089	61828	58861	2967	14261
qadınlar women	84963	46146	43530	2616	38817	73959	44258	41642	2616	29701
şəhər əhalisi urban population	38032	21932	20263	1669	16100	34059	21286	19617	1669	12773
kişilər men	18993	14506	13722	784	4487	17551	14183	13399	784	3368
qadınlar women	19039	7426	6541	885	11613	16508	7103	6218	885	9405
kənd əhalisi rural population	128799	87425	83511	3914	41374	115989	84800	80886	3914	31189
kişilər men	62875	48705	46522	2183	14170	58538	47645	45462	2183	10893
qadınlar women	65924	38720	36989	1731	27204	57451	37155	35424	1731	20296
Cəlilabad rayonu Jalilabad region	157317	99959	93612	6347	57358	141337	97135	90788	6347	44202
kişilər men	78859	59681	56066	3615	19178	73162	58474	54859	3615	14688
qadınlar women	78458	40278	37546	2732	38180	68175	38661	35929	2732	29514
şəhər əhalisi urban population	45171	26534	24457	2077	18637	39750	25670	23593	2077	14080
kişilər men	22687	16317	15094	1223	6370	20618	15888	14665	1223	4730
qadınlar women	22484	10217	9363	854	12267	19132	9782	8928	854	9350
kənd əhalisi rural population	112146	73425	69155	4270	38721	101587	71465	67195	4270	30122

Ərazi Territory	Əhalinin sayı Total number of population	o cümlədən: including:				Əmək qabiliyyətli yaşda olan əhali working age population	o cümlədən: including:			
		iqtisadi fəal əhali econo mically active population	o cümlədən: including:		iqtisadi qeyri-fəal əhali econo mically active population		iqtisadi fəal əhali econo mically active population	o cümlədən: including:		
			məşğul əhali employed population	işsiz əhali unemp loyed population				məşğul əhali employed population	işsiz əhali unemp loyed population	
A	1	2	3	4	5	6	7	8	9	10
kişilər men	56172	43364	40972	2392	12808	52544	42586	40194	2392	9958
qadınlar women	55974	30061	28183	1878	25913	49043	28879	27001	1878	20164
Quba - Xaçmaz iqtisadi rayonu Guba - Khachmaz economic region	402821	256849	240771	16078	145972	356568	248691	232613	16078	107877
kişilər men	199103	151894	143145	8749	47209	182851	148368	139619	8749	34483
qadınlar women	203718	104955	97626	7329	98763	173717	100323	92994	7329	73394
şəhər əhalisi urban population	137588	83802	77793	6009	53786	119968	80906	74897	6009	39062
kişilər men	66450	49312	46132	3180	17138	60220	48074	44894	3180	12146
qadınlar women	71138	34490	31661	2829	36648	59748	32832	30003	2829	26916
kənd əhalisi rural population	265233	173047	162978	10069	92186	236600	167785	157716	10069	68815
kişilər men	132653	102582	97013	5569	30071	122631	100294	94725	5569	22337
qadınlar women	132580	70465	65965	4500	62115	113969	67491	62991	4500	46478
Qusar rayonu Gusar region	75637	50971	48645	2326	24666	66533	49464	47138	2326	17069
kişilər men	37804	29554	28317	1237	8250	34588	28863	27626	1237	5725
qadınlar women	37833	21417	20328	1089	16416	31945	20601	19512	1089	11344
şəhər əhalisi urban population	17746	10750	10011	739	6996	15034	10349	9610	739	4685
kişilər men	8512	6274	5922	352	2238	7525	6089	5737	352	1436

Ərazi Territory	Əhalinin sayı Total number of population	o cümlədən: including:				Əmək qabiliyyətli yaşda olan əhali working age population	o cümlədən: including:			
		iqtisadi fəal əhali econo mically active population	o cümlədən: including:		iqtisadi qeyri-fəal əhali econo mically active population		iqtisadi fəal əhali econo mically active population	o cümlədən: including:		
			məşğul əhali employed population	işsiz əhali unemp loyed population				məşğul əhali employed population	işsiz əhali unemp loyed population	
A	1	2	3	4	5	6	7	8	9	10
qadınlar women	9234	4476	4089	387	4758	7509	4260	3873	387	3249
kənd əhalisi rural population	57891	40221	38634	1587	17670	51499	39115	37528	1587	12384
kişilər men	29292	23280	22395	885	6012	27063	22774	21889	885	4289
qadınlar women	28599	16941	16239	702	11658	24436	16341	15639	702	8095
Xaçmaz rayonu Khachmaz region	130386	81478	75843	5635	48908	114875	78714	73079	5635	36161
kişilər men	63849	47762	44661	3101	16087	58338	46620	43519	3101	11718
qadınlar women	66537	33716	31182	2534	32821	56537	32094	29560	2534	24443
şəhər əhalisi urban population	53226	32292	30040	2252	20934	46229	31176	28924	2252	15053
kişilər men	25289	18478	17269	1209	6811	22748	18018	16809	1209	4730
qadınlar women	27937	13814	12771	1043	14123	23481	13158	12115	1043	10323
kənd əhalisi rural population	77160	49186	45803	3383	27974	68646	47538	44155	3383	21108
kişilər men	38560	29284	27392	1892	9276	35590	28602	26710	1892	6988
qadınlar women	38600	19902	18411	1491	18698	33056	18936	17445	1491	14120
Quba rayonu Guba region	124167	78167	73396	4771	46000	110221	75552	70781	4771	34669
kişilər men	61865	46957	44280	2677	14908	56952	45781	43104	2677	11171
qadınlar women	62302	31210	29116	2094	31092	53269	29771	27677	2094	23498

Ərazi Territory	Əhalinin sayı Total number of population	o cümlədən: including:				Əmək qabiliyyətli yaşda olan əhali working age population	o cümlədən: including:			
		iqtisadi fəal əhali econo mically active population	o cümlədən: including:		iqtisadi qeyri-fəal əhali economy cally non active population		iqtisadi fəal əhali econo mically active population	o cümlədən: including:		
			məşğul əhali employed population	işsiz əhali unemp loyed population				məşğul əhali employed population	işsiz əhali unemp loyed population	
A	1	2	3	4	5	6	7	8	9	10
şəhər əhalisi urban population	29102	17506	16347	1159	11596	25385	16806	15647	11159	8579
	14421	10572	9908	664	3849	13111	10264	9600	664	2847
qadınlar women	14681	6934	6439	495	7747	12274	6542	6047	495	5732
kənd əhalisi rural population	95065	60661	57049	3612	34404	84836	58746	55134	3612	26090
kişilər men	47444	36385	34372	2013	11059	43841	35517	33504	2013	8324
qadınlar women	47621	24276	22677	1599	23345	40995	23229	21630	1599	17766
Şabran rayonu Shabran region	42470	27134	25129	2005	15336	37954	26383	24378	2005	11571
kişilər men	21034	16236	15149	1087	4798	19491	15935	14848	1087	3556
qadınlar women	21436	10898	9980	918	10538	18463	10448	9530	918	8015
şəhər əhalisi urban population	18073	11213	10308	905	6860	16011	10875	9970	905	5136
kişilər men	8908	6775	6280	495	2133	8222	6641	6146	495	1581
qadınlar women	9165	4438	4028	410	4727	7789	4234	3824	410	3555
kənd əhalisi rural population	24397	15921	14821	1100	8476	21943	15508	14408	1100	6435
kişilər men	12126	9461	8869	592	2665	11269	9294	8702	592	1975
qadınlar women	12271	6460	5952	508	5811	10674	6214	5706	508	4460
Siyazan rayonu Siyazan region	30161	19099	17758	1341	11062	26985	18578	17237	1341	8407

Ərazi Territory	Əhalinin sayı Total number of population	o cümlədən: including:				Əmək qabiliyyətli yaşda olan əhali working age population	o cümlədən: including:			
		iqtisadi faal əhali econo mically active population	o cümlədən: including:		iqtisadi qeyri-faal əhali economy cally non active population		iqtisadi faal əhali econo mically active population	o cümlədən: including:		
			məşğul əhali employed population	işsiz əhali unemp loyed population				məşğul əhali employed population	işsiz əhali unemp loyed population	
A	1	2	3	4	5	6	7	8	9	10
kişilər men	14551	11385	10738	647	3166	13482	11169	10522	647	2313
qadınlar women	15610	7714	7020	694	7896	13503	7409	6715	694	6094
şəhər əhalisi urban population	19441	12041	11087	954	7400	17309	11700	10746	954	5609
kişilər men	9320	7213	6753	460	2107	8614	7062	6602	460	1552
qadınlar women	10121	4828	4334	494	5293	8695	4638	4144	494	4057
kənd əhalisi rural population	10720	7058	6671	387	3662	9676	6878	6491	387	2798
kişilər men	5231	4172	3985	187	1059	4868	4107	3920	187	761
qadınlar women	5489	2886	2686	200	2603	4808	2771	2571	200	2037
Aran iqtisadi rayonu Aran economic region	1489968	981140	923805	57335	508828	1330092	946348	889013	57335	383744
kişilər men	725498	565203	536060	29143	160295	669750	550493	521350	29143	119257
qadınlar women	764470	415937	387745	28192	348533	660342	395855	367663	28192	264487
şəhər əhalisi urban population	559383	337709	311623	26086	221674	490603	324976	298890	26086	165627
kişilər men	267087	197380	184060	13320	69707	242639	191809	178489	13320	50830
qadınlar women	292296	140329	127563	12766	151967	247964	133167	120401	12766	114797
kənd əhalisi rural population	930585	643431	612182	31249	287154	839489	621372	590123	31249	218117
kişilər men	458411	367823	352000	15823	90588	427111	358684	342861	15823	68427

Ərazi Territory	Əhalinin sayı Total number of population	o cümlədən: including:				Əmək qabiliyyətli yaşda olan əhali working age population	o cümlədən: including:			
		iqtisadi faal əhali econo mically active population	o cümlədən: including:		iqtisadi qeyri-fa əhali economy cally non active population		iqtisadi faal əhali econo mically active population	o cümlədən: including:		
			məşğul əhali employed population	işsiz əhali unemp loyed population				məşğul əhali employed population	işsiz əhali unemp loyed population	
A	1	2	3	4	5	6	7	8	9	10
qadınlar women	472174	275608	260182	15426	196566	412378	262688	247262	15426	149690
Göyçay rayonu Goychay region	87870	54838	50966	3872	33032	77737	52786	48914	3872	24951
kişilər men	43208	32460	30325	2135	10748	39707	31628	29493	2135	8079
qadınlar women	44662	22378	20641	1737	22284	38030	21158	19421	1737	16872
şəhər əhalisi urban population	25606	14823	13648	1175	10783	21842	14197	13022	1175	7645
kişilər men	12307	8822	8194	628	3485	10958	8573	7945	628	2385
qadınlar women	13299	6001	5454	547	7298	10884	5624	5077	547	5260
kənd əhalisi rural population	62264	40015	37318	2697	22249	55895	38589	35892	2697	17306
kişilər men	30901	23638	22131	1507	7263	28749	23055	21548	1507	5694
qadınlar women	31363	16377	15187	1190	14986	27146	15534	14344	1190	11612
Beyləqan rayonu Beylaqan region	74102	57090	55604	1486	17012	66564	54447	52961	1486	12117
kişilər men	36321	30680	29987	693	5641	33754	29639	28946	693	4115
qadınlar women	37781	26410	25617	793	11371	32810	24808	24015	793	8002
şəhər əhalisi urban population	30411	21994	21156	838	8417	27260	21036	20198	838	6224
kişilər men	14976	12343	11943	400	2633	13893	11931	11531	400	1962
qadınlar women	15435	9651	9213	438	5784	13367	9105	8667	438	4262

Ərazi Territory	Əhalinin sayı Total number of population	o cümlədən: including:				Əmək qabiliyyətli yaşda olan əhali working age population	o cümlədən: including:			
		iqtisadi fəal əhali econo mically active population	o cümlədən: including:		iqtisadi qeyri-fəal əhali economy cally non active population		iqtisadi fəal əhali econo mically active population	o cümlədən: including:		
			məşğul əhali employed population	işsiz əhali unemp loyed population				məşğul əhali employed population	işsiz əhali unemp loyed population	
A	1	2	3	4	5	6	7	8	9	10
kənd əhalisi rural population	43691	35096	34448	648	8595	39304	33411	32763	648	5893
kişilər men	21345	18337	18044	293	3008	19861	17708	17415	293	2153
qadınlar women	22346	16759	16404	355	5587	19443	15703	15348	355	3740
Ağcabədi rayonu Aghjabadi region	97622	64918	61601	3317	32704	87562	62256	58939	3317	25306
kişilər men	49491	39255	37623	1632	10236	45811	38055	36423	1632	7756
qadınlar women	48131	25663	23978	1685	22468	41751	24201	22516	1685	17550
şəhər əhalisi urban population	36961	21546	19968	1578	15415	32580	20622	19044	1578	11958
kişilər men	18245	13590	12823	767	4655	16557	13128	12361	767	3429
qadınlar women	18716	7956	7145	811	10760	16023	7494	6683	811	8529
kənd əhalisi rural population	60661	43372	41633	1739	17289	54982	41634	39895	1739	13348
kişilər men	31246	25665	24800	865	5581	29254	24927	24062	865	4327
qadınlar women	29415	17707	16833	874	11708	25728	16707	15833	874	9021
Bardə rayonu Barda region	116852	83594	80858	2736	33258	103503	79952	77216	2736	23551
kişilər men	58054	47808	46672	1136	10246	53419	46337	45201	1136	7082
qadınlar women	58798	35786	34186	1600	23012	50084	33615	32015	1600	16469
şəhər əhalisi urban population	31453	18559	17502	1057	12894	27001	17632	16575	1057	9369

Ərazi Territory	Əhalinin sayı Total number of population	o cümlədən: including:				Əmək qabiliyyətli yaşda olan əhali working age population	o cümlədən: including:			
		iqtisadi faal əhali econo mically active population	o cümlədən: including:		iqtisadi qeyri-faal əhali economy cally non active population		iqtisadi faal əhali econo mically active population	o cümlədən: including:		
			məşğul əhali employed population	işsiz əhali unemp loyed population				məşğul əhali employed population	işsiz əhali unemp loyed population	
A	1	2	3	4	5	6	7	8	9	10
kişilər men	15187	11519	11108	411	3668	13648	11106	10695	411	2542
qadınlar women	16266	7040	6394	646	9226	13353	6526	5880	646	6827
kənd əhalisi rural population	85399	65035	63356	1679	20364	76502	62320	60641	1679	14182
kişilər men	42867	36289	35564	725	6578	39771	35231	34506	725	4540
qadınlar women	42532	28746	27792	954	13786	36731	27089	26135	954	9642
Nəftçala rayonu Neftchala region	64587	39395	36684	2711	25192	56459	38018	35307	2711	18441
kişilər men	30739	23478	22064	1414	7261	27826	22834	21420	1414	4992
qadınlar women	33848	15917	14620	1297	17931	28633	15184	13887	1297	13449
şəhər əhalisi urban population	30033	17828	16403	1425	12205	25825	17140	15715	1425	8685
kişilər men	14076	10476	9736	740	3600	12533	10164	9424	740	2369
qadınlar women	15957	7352	6667	685	8605	13292	6976	6291	685	6316
kənd əhalisi rural population	34554	21567	20281	1286	12987	30634	20878	19592	1286	9756
kişilər men	16663	13002	12328	674	3661	15293	12670	11996	674	2623
qadınlar women	17891	8565	7953	612	9326	15341	8208	7596	612	7133
Biləsuvar rayonu Bilasuvar region	75159	51068	48468	2600	24091	68198	49681	47081	2600	18517
kişilər men	36848	29655	28478	1177	7193	34427	29013	27836	1177	5414

Ərazi Territory	Əhalinin sayı Total number of population	o cümlədən: including:				Əmək qabiliyyətli yaşda olan əhali working age population	o cümlədən: including:			
		iqtisadi fəal əhali econo mically active population	o cümlədən: including:		iqtisadi qeyri-fəal əhali economy cally non active population		iqtisadi fəal əhali econo mically active population	o cümlədən: including:		
			məşğul əhali employed population	işsiz əhali unemp loyed population				məşğul əhali employed population	işsiz əhali unemp loyed population	
A	1	2	3	4	5	6	7	8	9	10
qadınlar women	38311	21413	19990	1423	16898	33771	20668	19245	1423	13103
şəhər əhalisi urban population	16884	8725	7483	1242	8159	15025	8494	7252	1242	6531
kişilər men	8356	5958	5350	608	2398	7706	5825	5217	608	1881
qadınlar women	8528	2767	2133	634	5761	7319	2669	2035	634	4650
kənd əhalisi rural population	58275	42343	40985	1358	15932	53173	41187	39829	1358	11986
kişilər men	28492	23697	23128	569	4795	26721	23188	22619	569	3533
qadınlar women	29783	18646	17857	789	11137	26452	17999	17210	789	8453
Salyan rayonu Salyan region	103012	65977	62178	3799	37035	91318	63541	59742	3799	27777
kişilər men	49998	38670	36730	1940	11328	46040	37641	35701	1940	8399
qadınlar women	53014	27307	25448	1859	25707	45278	25900	24041	1859	19378
şəhər əhalisi urban population	33512	19503	17974	1529	14009	29072	18730	17201	1529	10342
kişilər men	15699	11232	10377	855	4467	14254	10902	10047	855	3352
qadınlar women	17813	8271	7597	674	9542	14818	7828	7154	674	6990
kənd əhalisi rural population	69500	46474	44204	2270	23026	62246	44811	42541	2270	17435
kişilər men	34299	27438	26353	1085	6861	31786	26739	25654	1085	5047
qadınlar women	35201	19036	17851	1185	16165	30460	18072	16887	1185	12388

Ərazi Territory	Əhalinin sayı Total number of population	o cümlədən: including:				Əmək qabiliyyətli yaşda olan əhali working age population	o cümlədən: including:			
		iqtisadi faal əhali econo mically active population	o cümlədən: including:		iqtisadi qeyri-fa al əhali econo mically active population		iqtisadi faal əhali econo mically active population	o cümlədən: including:		
			məşğul əhali employed population	işsiz əhali unemp loyed population				məşğul əhali employed population	işsiz əhali unemp loyed population	
A	1	2	3	4	5	6	7	8	9	10
Yevlax rayonu Yevlakh region	93735	57621	53426	4195	36114	82792	55806	51611	4195	26986
kişilər men	44942	33160	30897	2263	11782	41158	32428	30165	2263	8730
qadınlar women	48793	24461	22529	1932	24332	41634	23378	21446	1932	18256
şəhər əhalisi urban population	51462	30046	27505	2541	21416	45247	29126	26585	2541	16121
kişilər men	24221	16973	15523	1450	7248	22015	16588	15138	1450	5427
qadınlar women	27241	13073	11982	1091	14168	23232	12538	11447	1091	10694
kənd əhalisi rural population	42273	27575	25921	1654	14698	37545	26680	25026	1654	10865
kişilər men	20721	16187	15374	813	4534	19143	15840	15027	813	3303
qadınlar women	21552	11388	10547	841	10164	18402	10840	9999	841	7562
Mingəçevir şəhəri Mingachevir city	76435	45566	42350	3216	30869	66644	43629	40413	3216	23015
kişilər men	35667	25330	23501	1829	10337	32148	24536	22707	1829	7612
qadınlar women	40768	20236	18849	1387	20532	34496	19093	17706	1387	15403
şəhər əhalisi urban population	76435	45566	42350	3216	30869	66644	43629	40413	3216	23015
kişilər men	35667	25330	23501	1829	10337	32148	24536	22707	1829	7612
qadınlar women	40768	20236	18849	1387	20532	34496	19093	17706	1387	15403
kənd əhalisi rural population	0	0	0	0	0	0	0	0	0	0

Ərazi Territory	Əhalinin sayı Total number of population	o cümlədən: including:					Əmək qabiliyyətli yaşda olan əhali working age population	o cümlədən: including:			
		iqtisadi faal əhali econo mically active population	o cümlədən: including:		iqtisadi qeyri-fa al əhali econo mically active population	iqtisadi faal əhali econo mically active population		o cümlədən: including:		iqtisadi qeyri-fa al əhali econo mically active population	
			məşğul əhali employed population	işsiz əhali unemp loyed population				məşğul əhali employed population	işsiz əhali unemp loyed population		
A	1	2	3	4	5	6	7	8	9	10	
kişilər men	0	0	0	0	0	0	0	0	0	0	
qadınlar women	0	0	0	0	0	0	0	0	0	0	
Ağdaş rayonu Aghdash region	79735	49803	46030	3773	29932	71360	48313	44540	3773	23047	
kişilər men	39413	29754	27672	2082	9659	36523	29096	27014	2082	7427	
qadınlar women	40322	20049	18358	1691	20273	34837	19217	17526	1691	15620	
şəhər əhalisi urban population	25865	15036	13753	1283	10829	22539	14500	13217	1283	8039	
kişilər men	12386	8802	8061	741	3584	11230	8578	7837	741	2652	
qadınlar women	13479	6234	5692	542	7245	11309	5922	5380	542	5387	
kənd əhalisi rural population	53870	34767	32277	2490	19103	48821	33813	31323	2490	15008	
kişilər men	27027	20952	19611	1341	6075	25293	20518	19177	1341	4775	
qadınlar women	26843	13815	12666	1149	13028	23528	13295	12146	1149	10233	
Ucar rayonu Ujar region	64250	40992	37775	3217	23258	57511	39643	36426	3217	17868	
kişilər men	31055	23617	21884	1733	7438	28776	23050	21317	1733	5726	
qadınlar women	33195	17375	15891	1484	15820	28735	16593	15109	1484	12142	
şəhər əhalisi urban population	14307	8564	7682	882	5743	12527	8262	7380	882	4265	
kişilər men	6617	4738	4263	475	1879	6016	4610	4135	475	1406	

Ərazi Territory	Əhalinin sayı Total number of population	o cümlədən: including:				Əmək qabiliyyətli yaşda olan əhali working age population	o cümlədən: including:			
		iqtisadi faal əhali econo mically active population	o cümlədən: including:				iqtisadi faal əhali econo mically active population	o cümlədən: including:		
			məşğul əhali employed population	işsiz əhali unemp loyed population	iqtisadi qeyri-fa əhali economy cally non active population			məşğul əhali employed population	işsiz əhali unemp loyed population	
A	1	2	3	4	5	6	7	8	9	10
qadınlar women	7690	3826	3419	407	3864	6511	3652	3245	407	2859
kənd əhalisi rural population	49943	32428	30093	2335	17515	44984	31381	29046	2335	13603
kişilər men	24438	18879	17621	1258	5559	22760	18440	17182	1258	4320
qadınlar women	25505	13549	12472	1077	11956	22224	12941	11864	1077	9283
Zərdab rayonu Zardab region	44252	33964	33197	767	10288	39381	32479	31712	767	6902
kişilər men	21694	18129	17797	332	3565	19988	17528	17196	332	2460
qadınlar women	22558	15835	15400	435	6723	19393	14951	14516	435	4442
şəhər əhalisi urban population	9045	6388	6239	149	2657	7930	6114	5965	149	1816
kişilər men	4184	3425	3384	41	759	3823	3315	3274	41	508
qadınlar women	4861	2963	2855	108	1898	4107	2799	2691	108	1308
kənd əhalisi rural population	35207	27576	26958	618	7631	31451	26365	25747	618	5086
kişilər men	17510	14704	14413	291	2806	16165	14213	13922	291	1952
qadınlar women	17697	12872	12545	327	4825	15286	12152	11825	327	3134
Kürdəmir rayonu Kurdamir region	86473	58880	56139	2741	27593	77481	56977	54236	2741	20504
kişilər men	42036	34449	33398	1051	7587	39037	33628	32577	1051	5409
qadınlar women	44437	24431	22741	1690	20006	38444	23349	21659	1690	15095

Ərazi Territory	Əhalinin sayı Total number of population	o cümlədən: including:				Əmək qabiliyyətli yaşda olan əhali working age population	o cümlədən: including:			
		iqtisadi faal əhali econo mically active population	o cümlədən: including:		iqtisadi qeyri-fa əhali econo mically active population		iqtisadi faal əhali econo mically active population	o cümlədən: including:		
			məşğul əhali employed population	işsiz əhali unemp loyed population				məşğul əhali employed population	işsiz əhali unemp loyed population	
A	1	2	3	4	5	6	7	8	9	10
şəhər əhalisi urban population	16293	9538	8684	854	6755	14222	9235	8381	854	4987
	kişilər men	7893	6231	5940	291	1662	7226	6087	5796	1139
qadınlar women	8400	3307	2744	563	5093	6996	3148	2585	563	3848
kənd əhalisi rural population	70180	49342	47455	1887	20838	63259	47742	45855	1887	15517
kişilər men	34143	28218	27458	760	5925	31811	27541	26781	760	4270
qadınlar women	36037	21124	19997	1127	14913	31448	20201	19074	1127	11247
İmişli rayonu İmişli region	97578	62611	58472	4139	34967	87882	60610	56471	4139	27272
kişilər men	46990	35613	33433	2180	11377	43554	34777	32597	2180	8777
qadınlar women	50588	26998	25039	1959	23590	44328	25833	23874	1959	18495
şəhər əhalisi urban population	30649	18640	17190	1450	12009	27293	18028	16578	1450	9265
kişilər men	14798	10641	9829	812	4157	13572	10379	9567	812	3193
qadınlar women	15851	7999	7361	638	7852	13721	7649	7011	638	6072
kənd əhalisi rural population	66929	43971	41282	2689	22958	60589	42582	39893	2689	18007
kişilər men	32192	24972	23604	1368	7220	29982	24398	23030	1368	5584
qadınlar women	34737	18999	17678	1321	15738	30607	18184	16863	1321	12423
Saadi rayonu Saati region	80441	57138	54593	2545	23303	73109	55437	52892	2545	17672

Ərazi Territory	Əhalinin sayı Total number of population	o cümlədən: including:				Əmək qabiliyyətli yaşda olan əhali working age population	o cümlədən: including:			
		iqtisadi faal əhali econo mically active population	o cümlədən: including:		iqtisadi qeyri-fa əhali econo mically active population		iqtisadi faal əhali econo mically active population	o cümlədən: including:		
			məşğul əhali employed population	işsiz əhali unemp loyed population				məşğul əhali employed population	işsiz əhali unemp loyed population	
A	1	2	3	4	5	6	7	8	9	10
kişilər men	38973	31621	30286	1335	7352	36471	30887	29552	1335	5584
qadınlar women	41468	25517	24307	1210	15951	36638	24550	23340	1210	12088
şəhər əhalisi urban population	14960	8443	7661	782	6517	13283	8123	7341	782	5160
kişilər men	7309	5406	4975	431	1903	6733	5247	4816	431	1486
qadınlar women	7651	3037	2686	351	4614	6550	2876	2525	351	3674
kənd əhalisi rural population	65481	48695	46932	1763	16786	59826	47314	45551	1763	12512
kişilər men	31664	26215	25311	904	5449	29738	25640	24736	904	4098
qadınlar women	33817	22480	21621	859	11337	30088	21674	20815	859	8414
Sabirabad rayonu Sabirabad region	129659	82267	76118	6149	47392	117350	79811	73662	6149	37539
kişilər men	63315	47726	44232	3494	15589	59041	46687	43193	3494	12354
qadınlar women	66344	34541	31886	2655	31803	58309	33124	30469	2655	25185
şəhər əhalisi urban population	23914	14719	13636	1083	9195	21080	14240	13157	1083	6840
kişilər men	11358	8485	7921	564	2873	10336	8277	7713	564	2059
qadınlar women	12556	6234	5715	519	6322	10744	5963	5444	519	4781
kənd əhalisi rural population	105745	67548	62482	5066	38197	96270	65571	60505	5066	30699
kişilər men	51957	39241	36311	2930	12716	48705	38410	35480	2930	10295

Ərazi Territory	Əhalinin sayı Total number of population	o cümlədən: including:				Əmək qabiliyyətli yaşda olan əhali working age population	o cümlədən: including:			
		iqtisadi faal əhali econo mically active population	o cümlədən: including:		iqtisadi qeyri-fa əhali economy cally non active population		iqtisadi faal əhali econo mically active population	o cümlədən: including:		
			məşğul əhali employed population	işsiz əhali unemp loyed population				məşğul əhali employed population	işsiz əhali unemp loyed population	
A	1	2	3	4	5	6	7	8	9	10
qadınlar women	53788	28307	26171	2136	25481	47565	27161	25025	2136	20404
Hacıqabul rayonu Hajigabul region	52744	33815	31334	2481	18929	47318	32749	30268	2481	14569
kişilər men	25329	19782	18687	1095	5547	23430	19324	18229	1095	4106
qadınlar women	27415	14033	12647	1386	13382	23888	13425	12039	1386	10463
şəhər əhalisi urban population	26131	16188	14777	1411	9943	23310	15655	14244	1411	7655
kişilər men	12383	9393	8738	655	2990	11351	9158	8503	655	2193
qadınlar women	13748	6795	6039	756	6953	11959	6497	5741	756	5462
kənd əhalisi rural population	26613	17627	16557	1070	8986	24008	17094	16024	1070	6914
kişilər men	12946	10389	9949	440	2557	12079	10166	9726	440	1913
qadınlar women	13667	7238	6608	630	6429	11929	6928	6298	630	5001
Şirvan şəhəri Shirvan city	65462	41603	38012	3591	23859	57923	40213	36622	3591	17710
kişilər men	31425	24016	22394	1622	7409	28640	23405	21783	1622	5235
qadınlar women	34037	17587	15618	1969	16450	29283	16808	14839	1969	12475
şəhər əhalisi urban population	65462	41603	38012	3591	23859	57923	40213	36622	3591	17710
kişilər men	31425	24016	22394	1622	7409	28640	23405	21783	1622	5235
qadınlar women	34037	17587	15618	1969	16450	29283	16808	14839	1969	12475

Ərazi Territory	Əhalinin sayı Total number of population	o cümlədən: including:					Əmək qabiliyyətli yaşda olan əhali working age population	o cümlədən: including:			
		iqtisadi fəal əhali econo mically active population	o cümlədən: including:		iqtisadi qeyri-fəal əhali economy cally non active population	iqtisadi fəal əhali econo mically active population		o cümlədən: including:		iqtisadi qeyri-fəal əhali economy cally non active population	
			məşğul əhali employed population	işsiz əhali unemp loyed population				məşğul əhali employed population	işsiz əhali unemp loyed population		
A	1	2	3	4	5	6	7	8	9	10	
kənd əhalisi rural population	0	0	0	0	0	0	0	0	0	0	
kişilər men	0	0	0	0	0	0	0	0	0	0	
qadınlar women	0	0	0	0	0	0	0	0	0	0	
Yuxarı Qarabağ iqtisadi rayonu Yukhəri Karabakh economic region	379513	238075	222513	15562	141438	336455	230099	214537	15562	106356	
kişilər men	183872	136482	128097	8385	47390	168723	133193	124808	8385	35530	
qadınlar women	195641	101593	94416	7177	94048	167732	96906	89729	7177	70826	
şəhər əhalisi urban population	118490	71147	65900	5247	47343	104174	68808	63561	5247	35366	
kişilər men	56773	41053	38242	2811	15720	51673	40042	37231	2811	11631	
qadınlar women	61717	30094	27658	2436	31623	52501	28766	26330	2436	23735	
kənd əhalisi rural population	261023	166928	156613	10315	94095	232281	161291	150976	10315	70990	
kişilər men	127099	95429	89855	5574	31670	117050	93151	87577	5574	23899	
qadınlar women	133924	71499	66758	4741	62425	115231	68140	63399	4741	47091	
Cəbrayıl rayonu Jabrail region	54285	33117	30955	2162	21168	47824	32024	29862	2162	15800	
kişilər men	26174	18729	17634	1095	7445	23883	18265	17170	1095	5618	
qadınlar women	28111	14388	13321	1067	13723	23941	13759	12692	1067	10182	
şəhər əhalisi urban population	8173	4884	4573	311	3289	7247	4747	4436	311	2500	

Ərazi Territory	Əhalinin sayı Total number of population	o cümlədən: including:				Əmək qabiliyyətli yaşda olan əhali working age population	o cümlədən: including:			
		iqtisadi faal əhali econo mically active population	o cümlədən: including:		iqtisadi qeyri-fa əhali econo mically active population		iqtisadi faal əhali econo mically active population	o cümlədən: including:		
			məşğul əhali employed population	işsiz əhali unemp loyed population				məşğul əhali employed population	işsiz əhali unemp loyed population	
A	1	2	3	4	5	6	7	8	9	10
kişilər men	3907	2770	2620	150	1137	3577	2705	2555	150	872
qadınlar women	4266	2114	1953	161	2152	3670	2042	1881	161	1628
kənd əhalisi rural population	46112	28233	26382	1851	17879	40577	27277	25426	1851	13300
kişilər men	22267	15959	15014	945	6308	20306	15560	14615	945	4746
qadınlar women	23845	12274	11368	906	11571	20271	11717	10811	906	8554
Füzuli rayonu Fuzuli region	96468	59542	55325	4217	36926	85787	57533	53316	4217	28254
kişilər men	46824	34371	32041	2330	12453	43155	33550	31220	2330	9605
qadınlar women	49644	25171	23284	1887	24473	42632	23983	22096	1887	18649
şəhər əhalisi urban population	38169	22784	20985	1799	15385	33422	22010	20211	1799	11412
kişilər men	18388	13291	12304	987	5097	16763	12954	11967	987	3809
qadınlar women	19781	9493	8681	812	10288	16659	9056	8244	812	7603
kənd əhalisi rural population	58299	36758	34340	2418	21541	52365	35523	33105	2418	16842
kişilər men	28436	21080	19737	1343	7356	26392	20596	19253	1343	5796
qadınlar women	29863	15678	14603	1075	14185	25973	14927	13852	1075	11046
Ağdam rayonu Aghdam region	133348	82863	76848	6015	50485	118184	80013	73998	6015	38171
kişilər men	64674	47510	44147	3363	17164	59233	46309	42946	3363	12924

Ərazi Territory	Əhalinin sayı Total number of population	o cümlədən: including:				Əmək qabiliyyətli yaşda olan əhali working age population	o cümlədən: including:			
		iqtisadi fəal əhali econo mically active population	o cümlədən: including:		iqtisadi qeyri-fəal əhali econo mically active population		iqtisadi fəal əhali econo mically active population	o cümlədən: including:		
			məşğul əhali employed population	işsiz əhali unemp loyed population				məşğul əhali employed population	işsiz əhali unemp loyed population	
A	1	2	3	4	5	6	7	8	9	10
qadınlar women	68674	35353	32701	2652	33321	58951	33704	31052	2652	25247
şəhər əhalisi urban population	32226	19501	17935	1566	12725	28478	18812	17246	1566	9666
kişilər men	15497	11084	10175	909	4413	14155	10784	9875	909	3371
qadınlar women	16729	8417	7760	657	8312	14323	8028	7371	657	6295
kənd əhalisi rural population	101122	63362	58913	4449	37760	89706	61201	56752	4449	28505
kişilər men	49177	36426	33972	2454	12751	45078	35525	33071	2454	9553
qadınlar women	51945	26936	24941	1995	25009	44628	25676	23681	1995	18952
Tərtər rayonu Tartar region	60652	40568	38666	1902	20084	53631	39179	37277	1902	14452
kişilər men	29549	23634	22705	929	5915	27184	23098	22169	929	4086
qadınlar women	31103	16934	15961	973	14169	26447	16081	15108	973	10366
şəhər əhalisi urban population	15419	8566	7847	719	6853	13306	8273	7554	719	5033
kişilər men	7317	5388	5081	307	1929	6555	5266	4959	307	1289
qadınlar women	8102	3178	2766	412	4924	6751	3007	2595	412	3744
kənd əhalisi rural population	45233	32002	30819	1183	13231	40325	30906	29723	1183	9419
kişilər men	22232	18246	17624	622	3986	20629	17832	17210	622	2797
qadınlar women	23001	13756	13195	561	9245	19696	13074	12513	561	6622

Ərazi Territory	Əhalinin sayı Total number of population	o cümlədən: including:				Əmək qabiliyyətli yaşda olan əhali working age population	o cümlədən: including:			
		iqtisadi faal əhali econo mically active population	o cümlədən: including:		iqtisadi qeyri-faə əhali economy cally non active population		iqtisadi faal əhali econo mically active population	o cümlədən: including:		
			məşğul əhali employed population	işsiz əhali unemp loyed population				məşğul əhali employed population	işsiz əhali unemp loyed population	
A	1	2	3	4	5	6	7	8	9	10
Xocalı rayonu Khojaly region	8163	5080	4700	380	3083	7407	4967	4587	380	2440
kişilər men	3885	2813	2607	206	1072	3606	2769	2563	206	837
qadınlar women	4278	2267	2093	174	2011	3801	2198	2024	174	1603
şəhər əhalisi urban population	6025	3773	3511	262	2252	5470	3688	3426	262	1782
kişilər men	2862	2095	1951	144	767	2660	2062	1918	144	598
qadınlar women	3163	1678	1560	118	1485	2810	1626	1508	118	1184
kənd əhalisi rural population	2138	1307	1189	118	831	1937	1279	1161	118	658
kişilər men	1023	718	656	62	305	946	707	645	62	239
qadınlar women	1115	589	533	56	526	991	572	516	56	419
Suşa rayonu Shusha region	16526	10586	10093	493	5940	14563	10242	9749	493	4321
kişilər men	7867	5794	5526	268	2073	7127	5641	5373	268	1486
qadınlar women	8659	4792	4567	225	3867	7436	4601	4376	225	2835
şəhər əhalisi urban population	14439	9110	8666	444	5329	12679	8831	8387	444	3848
kişilər men	6861	4995	4752	243	1866	6202	4876	4633	243	1326
qadınlar women	7578	4115	3914	201	3463	6477	3955	3754	201	2522
kənd əhalisi rural population	2087	1476	1427	49	611	1884	1411	1362	49	473

Ərazi Territory	Əhalinin sayı Total number of population	o cümlədən: including:				Əmək qabiliyyətli yaşda olan əhali working age population	o cümlədən: including:			
		iqtisadi faal əhali econo mically active population	o cümlədən: including:		iqtisadi qeyri-fa al əhali econo mically active population		iqtisadi faal əhali econo mically active population	o cümlədən: including:		iqtisadi qeyri-fa al əhali econo mically active population
			məşğul əhali employed population	işsiz əhali unemp loyed population				məşğul əhali employed population	işsiz əhali unemp loyed population	
A	1	2	3	4	5	6	7	8	9	10
kişilər men	1006	799	774	25	207	925	765	740	25	160
qadınlar women	1081	677	653	24	404	959	646	622	24	313
Xocavənd rayonu Khojavend region	6824	4293	4012	281	2531	6199	4188	3907	281	2011
kişilər men	3356	2499	2362	137	857	3139	2459	2322	137	680
qadınlar women	3468	1794	1650	144	1674	3060	1729	1585	144	1331
şəhər əhalisi urban population	792	503	469	34	289	712	494	460	34	218
kişilər men	398	298	284	14	100	365	293	279	14	72
qadınlar women	394	205	185	20	189	347	201	181	20	146
kənd əhalisi rural population	6032	3790	3543	247	2242	5487	3694	3447	247	1793
kişilər men	2958	2201	2078	123	757	2774	2166	2043	123	608
qadınlar women	3074	1589	1465	124	1485	2713	1528	1404	124	1185
Xankəndi şəhəri Khankendi city	3247	2026	1914	112	1221	2860	1953	1841	112	907
kişilər men	1543	1132	1075	57	411	1396	1102	1045	57	294
qadınlar women	1704	894	839	55	810	1464	851	796	55	613
şəhər əhalisi urban population	3247	2026	1914	112	1221	2860	1953	1841	112	907
kişilər men	1543	1132	1075	57	411	1396	1102	1045	57	294

Ərazi Territory	Əhalinin sayı Total number of population	o cümlədən: including:				Əmək qabiliyyətli yaşda olan əhali working age population	o cümlədən: including:			
		iqtisadi fəal əhali econo mically active population	o cümlədən: including:		iqtisadi qeyri-fəal əhali economy cally non active population		iqtisadi fəal əhali econo mically active population	o cümlədən: including:		
			məşğul əhali employed population	işsiz əhali unemp loyed population				məşğul əhali employed population	işsiz əhali unemp loyed population	
A	1	2	3	4	5	6	7	8	9	10
qadınlar women	1704	894	839	55	810	1464	851	796	55	613
kənd əhalisi rural population	0	0	0	0	0	0	0	0	0	0
kişilər men	0	0	0	0	0	0	0	0	0	0
qadınlar women	0	0	0	0	0	0	0	0	0	0
Kəlbəcər-Laçın iqtisadi rayonu Kalbajar-Lachin economic region	168738	102575	95395	7180	66163	149509	99366	92186	7180	50143
kişilər men	82327	58366	54325	4041	23961	75132	56989	52948	4041	18143
qadınlar women	86411	44209	41070	3139	42202	74377	42377	39238	3139	32000
şəhər əhalisi urban population	38985	23452	21743	1709	15533	34416	22751	21042	1709	11665
kişilər men	18896	13246	12268	978	5650	17232	12966	11988	978	4266
qadınlar women	20089	10206	9475	731	9883	17184	9785	9054	731	7399
kənd əhalisi rural population	129753	79123	73652	5471	50630	115093	76615	71144	5471	38478
kişilər men	63431	45120	42057	3063	18311	57900	44023	40960	3063	13877
qadınlar women	66322	34003	31595	2408	32319	57193	32592	30184	2408	24601
Kəlbəcər rayonu Kalbajar region	54044	33266	30944	2322	20778	48128	32255	29933	2322	15873
kişilər men	26640	18891	17607	1284	7749	24417	18473	17189	1284	5944
qadınlar women	27404	14375	13337	1038	13029	23711	13782	12744	1038	9929

Ərazi Territory	Əhalinin sayı Total number of population	o cümlədən: including:				Əmək qabiliyyətli yaşda olan əhali working age population	o cümlədən: including:			
		iqtisadi faal əhali econo mically active population	o cümlədən: including:		iqtisadi qeyri-fa əhali econo mically active population		iqtisadi faal əhali econo mically active population	o cümlədən: including:		
			məşğul əhali employed population	işsiz əhali unemp loyed population				məşğul əhali employed population	işsiz əhali unemp loyed population	
A	1	2	3	4	5	6	7	8	9	10
şəhər əhalisi urban population	10126	6051	5583	468	4075	8965	5867	5399	468	3098
	4911	3350	3078	272	1561	4481	3271	2999	272	1210
qadınlar women	5215	2701	2505	196	2514	4484	2596	2400	196	1888
kənd əhalisi rural population	43918	27215	25361	1854	16703	39163	26388	24534	1854	12775
kişilər men	21729	15541	14529	1012	6188	19936	15202	14190	1012	4734
qadınlar women	22189	11674	10832	842	10515	19227	11186	10344	842	8041
Laçın rayonu Lachin region	55517	33648	31175	2473	21869	49355	32629	30156	2473	16726
kişilər men	27117	19381	17969	1412	7736	24762	18904	17492	1412	5858
qadınlar women	28400	14267	13206	1061	14133	24593	13725	12664	1061	10868
şəhər əhalisi urban population	10433	6394	5992	402	4039	9274	6221	5819	402	3053
kişilər men	5035	3612	3388	224	1423	4603	3533	3309	224	1070
qadınlar women	5398	2782	2604	178	2616	4671	2688	2510	178	1983
kənd əhalisi rural population	45084	27254	25183	2071	17830	40081	26408	24337	2071	13673
kişilər men	22082	15769	14581	1188	6313	20159	15371	14183	1188	4788
qadınlar women	23002	11485	10602	883	11517	19922	11037	10154	883	8885
Qubadlı rayonu Gubadli region	27011	16394	15358	1036	10617	23811	15888	14852	1036	7923

Ərazi Territory	Əhalinin sayı Total number of population	o cümlədən: including:					Əmək qabiliyyətli yaşda olan əhali working age population	o cümlədən: including:			
		iqtisadi faal əhali econo mically active population	o cümlədən: including:		iqtisadi qeyri-fa al əhali economy cally non active population	iqtisadi faal əhali econo mically active population		o cümlədən: including:		iqtisadi qeyri-fa al əhali economy cally non active population	
			məşğul əhali employed population	işsiz əhali unemp loyed population				məşğul əhali employed population	işsiz əhali unemp loyed population		
A	1	2	3	4	5	6	7	8	9	10	
kişilər men	12963	9139	8552	587	3824	11783	8923	8336	587	2860	
qadınlar women	14048	7255	6806	449	6793	12028	6965	6516	449	5063	
şəhər əhalisi urban population	5134	3044	2821	223	2090	4521	2951	2728	223	1570	
kişilər men	2460	1725	1594	131	735	2245	1695	1564	131	550	
qadınlar women	2674	1319	1227	92	1355	2276	1256	1164	92	1020	
kənd əhalisi rural population	21877	13350	12537	813	8527	19290	12937	12124	813	6353	
kişilər men	10503	7414	6958	456	3089	9538	7228	6772	456	2310	
qadınlar women	11374	5936	5579	357	5438	9752	5709	5352	357	4043	
Zəngilan rayonu Zangilan region	32166	19267	17918	1349	12899	28215	18594	17245	1349	9621	
kişilər men	15607	10955	10197	758	4652	14170	10689	9931	758	3481	
qadınlar women	16559	8312	7721	591	8247	14045	7905	7314	591	6140	
şəhər əhalisi urban population	13292	7963	7347	616	5329	11656	7712	7096	616	3944	
kişilər men	6490	4559	4208	351	1931	5903	4467	4116	351	1436	
qadınlar women	6802	3404	3139	265	3398	5753	3245	2980	265	2508	
kənd əhalisi rural population	18874	11304	10571	733	7570	16559	10882	10149	733	5677	
kişilər men	9117	6396	5989	407	2721	8267	6222	5815	407	2045	

Ərazi Territory	Əhalinin sayı Total number of population	o cümlədən: including:				Əmək qabiliyyətli yaşda olan əhali working age population	o cümlədən: including:			
		iqtisadi faal əhali econo mically active population	o cümlədən: including:		iqtisadi qeyri-fa əhali econo mically active population		məşğul əhali employed population	işsiz əhali unemp loyed population	iqtisadi qeyri-fa əhali econo mically active population	
			məşğul əhali employed population	işsiz əhali unemp loyed population						
A	1	2	3	4	5	6	7	8	9	10
qadınlar women	9757	4908	4582	326	4849	8292	4660	4334	326	3632
Dağlıq Şirvan iqtisadi rayonu Dağlıq Shirvan economic region	229986	152976	146212	6764	77010	203252	147514	140750	6764	55738
kişilər men	112643	89469	86399	3070	23174	103349	87118	84048	3070	16231
qadınlar women	117343	63507	59813	3694	53836	99903	60396	56702	3694	39507
şəhər əhalisi urban population	78552	48040	45291	2749	30512	68719	46144	43395	2749	22575
kişilər men	38698	29976	28802	1174	8722	35033	29079	27905	1174	5954
qadınlar women	39854	18064	16489	1575	21790	33686	17065	15490	1575	16621
kənd əhalisi rural population	151434	104936	100921	4015	46498	134533	101370	97355	4015	33163
kişilər men	73945	59493	57597	1896	14452	68316	58039	56143	1896	10277
qadınlar women	77489	45443	43324	2119	32046	66217	43331	41212	2119	22886
Qobustan rayonu Gobustan region	32870	20810	19470	1340	12060	29557	20267	18927	1340	9290
kişilər men	15913	12376	11770	606	3537	14805	12137	11531	606	2668
qadınlar women	16957	8434	7700	734	8523	14752	8130	7396	734	6622
şəhər əhalisi urban population	7021	4532	4163	369	2489	6358	4390	4021	369	1968
kişilər men	3407	2706	2530	176	701	3181	2641	2465	176	540
qadınlar women	3614	1826	1633	193	1788	3177	1749	1556	193	1428

Ərazi Territory	Əhalinin sayı Total number of population	o cümlədən: including:				Əmək qabiliyyətli yaşda olan əhali working age population	o cümlədən: including:			
		iqtisadi fəal əhali econo mically active population	o cümlədən: including:		iqtisadi qeyri-fəal əhali economy cally non active population		iqtisadi fəal əhali econo mically active population	o cümlədən: including:		
			məşğul əhali employed population	işsiz əhali unemp loyed population				məşğul əhali employed population	işsiz əhali unemp loyed population	
A	1	2	3	4	5	6	7	8	9	10
kənd əhalisi rural population	25849	16278	15307	971	9571	23199	15877	14906	971	7322
kişilər men	12506	9670	9240	430	2836	11624	9496	9066	430	2128
qadınlar women	13343	6608	6067	541	6735	11575	6381	5840	541	5194
İsmayilli rayonu Ismayilli region	65086	44599	42976	1623	20487	56982	42642	41019	1623	14340
kişilər men	31845	25981	25347	634	5864	29074	25110	24476	634	3964
qadınlar women	33241	18618	17629	989	14623	27908	17532	16543	989	10376
şəhər əhalisi urban population	21766	14908	14257	651	6858	19079	14133	13482	651	4946
kişilər men	10605	8716	8495	221	1889	9633	8362	8141	221	1271
qadınlar women	11161	6192	5762	430	4969	9446	5771	5341	430	3675
kənd əhalisi rural population	43320	29691	28719	972	13629	37903	28509	27537	972	9394
kişilər men	21240	17265	16852	413	3975	19441	16748	16335	413	2693
qadınlar women	22080	12426	11867	559	9654	18462	11761	11202	559	6701
Ağsu rayonu Aghsu region	58638	40799	39117	1682	17839	52123	39211	37529	1682	12912
kişilər men	28725	23275	22410	865	5450	26551	22669	21804	865	3882
qadınlar women	29913	17524	16707	817	12389	25572	16542	15725	817	9030
şəhər əhalisi urban population	15906	8815	8159	656	7091	13815	8469	7813	656	5346

Ərazi Territory	Əhalinin sayı Total number of population	o cümlədən: including:					Əmək qabiliyyətli yaşda olan əhali working age population	o cümlədən: including:			
		iqtisadi faal əhali econo micaly active population	o cümlədən: including:		iqtisadi qeyri-fa al əhali econo mi cally non active population	iqtisadi faal əhali econo micaly active population		o cümlədən: including:		iqtisadi qeyri-fa al əhali econo mi cally non active population	
			məşğul əhali employed population	işsiz əhali unemp loyed population				məşğul əhali employed population	işsiz əhali unemp loyed population		
A	1	2	3	4	5	6	7	8	9	10	
kişilər men	7866	6043	5747	296	1823	7113	5887	5591	296	1226	
qadınlar women	8040	2772	2412	360	5268	6702	2582	2222	360	4120	
kənd əhalisi rural population	42732	31984	30958	1026	10748	38308	30742	29716	1026	7566	
kişilər men	20859	17232	16663	569	3627	19438	16782	16213	569	2656	
qadınlar women	21873	14752	14295	457	7121	18870	13960	13503	457	4910	
Şamaxı rayonu Shamakhy region	73392	46768	44649	2119	26624	64590	45394	43275	2119	19196	
kişilər men	36160	27837	26872	965	8323	32919	27202	26237	965	5717	
qadınlar women	37232	18931	17777	1154	18301	31671	18192	17038	1154	13479	
şəhər əhalisi urban population	33859	19785	18712	1073	14074	29467	19152	18079	1073	10315	
kişilər men	16820	12511	12030	481	4309	15106	12189	11708	481	2917	
qadınlar women	17039	7274	6682	592	9765	14361	6963	6371	592	7398	
kənd əhalisi rural population	39533	26983	25937	1046	12550	35123	26242	25196	1046	8881	
kişilər men	19340	15326	14842	484	4014	17813	15013	14529	484	2800	
qadınlar women	20193	11657	11095	562	8536	17310	11229	10667	562	6081	

İqtisadi fəal və qeyri-fəal əhəlinin cins və yaş qrupları üzrə bölgüsü, nəfər (15 və yuxarı yaşda)
Distribution of economically active and non-active population by sex and age groups, person (15 years old and over)

Azərbaycan Respublikası
Republic of Azerbaijan

Ümumi əhali
Total population

Yaş qrupları Age groups	Hər iki cins Both sexes		Kişilər Men				Qadınlar Women								
	Cəmi Total	o cümlədən: including ;			o cümlədən: including:			Cəmi Total	o cümlədən: including:						
		iqtisadi faal əhali economically active popu- lation	onlardan of which		iqtisadi qeyri-faə əhali economically non active popu- lation	iqtisadi faal əhali economically active popu- lation	onlardan of which		iqtisadi qeyri-faə əhali economically non active popu- lation						
			məşğul əhali employed population	işsiz əhali unemp- loyed popu- lation											
A	1	2	3	4	5	6	7	8	9	10	11	12	13	14	15

Azərbaycan Respublikası üzrə - cəmi
Republic of Azerbaijan - total

	7646972	5032847	4781443	251404	2614125	3719206	2852751	2727376	125375	866455	3927766	2180096	2054067	126029	1747670
o cümlədən: including:															
15 - 19	650896	140093	116762	23331	510803	344062	80763	65362	15401	263299	306834	59330	51400	7930	247504
20 - 24	735307	480869	445587	35282	254438	366808	274245	255029	19216	92563	368499	206624	190558	16066	161875
25 - 29	927665	717046	680468	36578	210619	449964	406070	389402	16668	43894	477701	310976	291066	19910	166725
30 - 34	914332	725536	693056	32480	188796	449179	412880	398787	14093	36299	465153	312656	294269	18387	152497
35 - 39	784841	630636	604049	26587	154205	392372	362218	350564	11654	30154	392469	268418	253485	14933	124051
40 - 44	642458	519921	498242	21679	122537	321427	295904	286026	9878	25523	321031	224017	212216	11801	97014
45 - 49	599877	484230	464169	20061	115647	293153	268430	259199	9231	24723	306724	215800	204970	10830	90924
50 - 54	625354	497637	476123	21514	127717	296897	269250	259301	9949	27647	328457	228387	216822	11565	100070
55 - 59	625368	483350	459977	23373	142018	296026	264764	253594	11170	31262	329342	218586	206383	12203	110756
60 - 64	474483	262177	251658	10519	212306	219125	158151	150036	8115	60974	255358	104026	101622	2404	151332
65 - 69	299093	52448	52448	0	246645	137277	34874	34874	0	102403	161816	17574	17574	0	144242
70 və yuxarı yaşda 70 years old and over	367298	38904	38904	0	328394	152916	25202	25202	0	127714	214382	13702	13702	0	200680
Əmək qabiliyyətli yaşda At working age	6750824	4856817	4605413	251404	1894007	3393497	2776791	2651416	125375	616706	3357327	2080026	1953997	126029	1277301
Əmək qabiliyyətli yaşdan yuxarı Over working age	896148	176030	176030	0	720118	325709	75960	75960	0	249749	570439	100070	100070	0	470369

İqtisadi fəal və qeyri-fəal əhalinin cins və yaş qrupları üzrə bölgüsü, nəfər (15 və yuxarı yaşda)
Distribution of economically active and non-active population by sex and age groups, person (15 years old and over)

Azərbaycan Respublikası Republic of Azerbaijan	Şəhər əhalisi Urban population														
	Hər iki cins Both sexes					Kişilər Men					Qadınlar Women				
	o cümlədən: including :					o cümlədən: including:					o cümlədən: including:				
	İqtisadi fəal əhali economically active population	Məşğul əhali employed population	İşsiz əhali unemployed population	İqtisadi qeyri-fəal əhali economically non-active population	Cəmi Total	İqtisadi fəal əhali economically active population	Məşğul əhali employed population	İşsiz əhali unemployed population	İqtisadi qeyri-fəal əhali economically non-active population	Cəmi Total	İqtisadi fəal əhali economically active population	Məşğul əhali employed population	İşsiz əhali unemployed population	İqtisadi qeyri-fəal əhali economically non-active population	Cəmi Total
A	1	2	3	4	5	6	7	8	9	10	11	12	13	14	15
Yas qrupları <i>Age groups</i>															
Azərbaycan Respublikası üzrə - cəmi <i>Republic of Azerbaijan - total</i>	4221132	2683883	2536556	147327	1537249	2030618	1523535	1451900	71635	507083	2190514	1160348	1084656	75692	1030166
15 - 19	339859	58049	46285	11764	281810	179395	34356	26747	7609	145039	160464	23693	19538	4155	136771
20 - 24	374892	221479	202007	19472	153413	184385	125254	114435	10819	59131	190507	96225	87572	8653	94282
25 - 29	496052	375989	354374	21615	120063	234959	209804	200007	9797	25155	261093	166185	154367	11818	94908
30 - 34	514358	402984	383292	19692	111374	248665	228511	220134	8377	20154	265693	174473	163158	11315	91220
35 - 39	451997	358584	342091	16493	93413	224340	207095	199959	7136	17245	227657	151489	142132	9357	76168
40 - 44	360109	286826	273623	13203	73283	178994	164748	158998	5750	14246	181115	122078	114625	7453	59037
45 - 49	323886	256302	244561	11741	67584	155609	142595	137504	5091	13014	168277	113707	107057	6650	54570
50 - 54	331323	256544	243993	12551	74779	153267	138811	133394	5417	14456	178056	117733	110599	7134	60323
55 - 59	350964	266475	252255	14220	84489	165118	147504	140949	6555	17614	185846	118971	111306	7665	66875
60 - 64	277974	147567	140991	6576	130407	127604	88227	83143	5084	39377	150370	59340	57848	1492	91030
65 - 69	189675	30545	30545	0	159130	88124	21129	21129	0	66995	101551	9416	9416	0	92135
70 və yuxarı yaşda <i>70 years old and over</i>	210043	22539	22539	0	187504	90158	15501	15501	0	74657	119885	7038	7038	0	112847
Əmək qabiliyyətli yaşda <i>At working age</i>	3683761	2582750	2435423	147327	1101011	1830580	1478305	1406670	71635	352275	1853181	1104445	1028753	75692	748736
Əmək qabiliyyətli yaşdan yuxarı <i>Over working age</i>	537371	101133	101133	0	436238	200038	45230	45230	0	154808	337333	55903	55903	0	281430

o cümlədən:
including:

İqtisadi fəal və qeyri-fəal əhalinin cins və yaş qrupları üzrə bölgüsü, nəfər (15 və yuxarı yaşda)
Distribution of economically active and non-active population by sex and age groups, person (15 years old and over)

Azərbaycan Respublikası Republic of Azerbaijan																Kənd əhalisi Rural population			
Yaş qrupları Age groups	Hər iki cins Both sexes					Kişilər Men					Qadınlar Women								
	Cəmi Total	o cümlədən: including :				o cümlədən: including:				o cümlədən: including:									
		iqtisadi faal əhali economically active population	onlardan of which		iqtisadi qeyri- faal əhali economically non active population	Cəmi Total	iqtisadi faal əhali economically active population	onlardan of which		iqtisadi qeyri- faal əhali economically non active population	Cəmi Total	iqtisadi faal əhali economically active population	onlardan of which		iqtisadi qeyri- faal əhali economically non active population				
			məşğul əhali employed population	işsiz əhali unemployed population				məşğul əhali employed population	işsiz əhali unemployed population				məşğul əhali employed population	işsiz əhali unemployed population					
A	1	2	3	4	5	6	7	8	9	10	11	12	13	14	15	16			
Azərbaycan Respublikası üzrə - cəmi Republic of Azerbaijan - total																			
o cümlədən: including:																			
15 - 19	311037	82044	70477	11567	228993	164667	46407	38615	7792	118260	146370	35637	31862	3775	110733				
20 - 24	360415	259390	243580	15810	101025	182423	148991	140594	8397	33432	177992	110399	102986	7413	67593				
25 - 29	431613	341057	326094	14963	90556	215005	196266	189395	6871	18739	216608	144791	136699	8092	71817				
30 - 34	399974	322552	309764	12788	77422	200514	184369	178653	5716	16145	199460	138183	131111	7072	61277				
35 - 39	332844	272052	261958	10094	60792	168032	155123	150605	4518	12909	164812	116929	111353	5576	47883				
40 - 44	282349	233095	224619	8476	49254	142433	131156	127028	4128	11277	139916	101939	97591	4348	37977				
45 - 49	275991	227928	219608	8320	48063	137544	125835	121695	4140	11709	138447	102093	97913	4180	36354				
50 - 54	294031	241093	232130	8963	52938	143630	130439	125907	4532	13191	150401	110654	106223	4431	39747				
55 - 59	274404	216875	207722	9153	57529	130908	117260	112645	4615	13648	143496	99615	95077	4538	43881				
60 - 64	196509	114610	110667	3943	81899	91521	69924	66893	3031	21597	104988	44686	43774	912	60302				
65 - 69	109418	21903	21903	0	87515	49153	13745	13745	0	35408	60265	8158	8158	0	52107				
70 və yuxarı yaşda 70 years old and over	157255	16365	16365	0	140890	62758	9701	9701	0	53057	94497	6664	6664	0	87833				
Əmək qabiliyyətli yaşda At working age	3067063	2274067	2169990	104077	792996	1562917	1298486	1244746	53740	264431	1504146	975581	925244	50337	528565				
Əmək qabiliyyətli yaşdan yuxarı Over working age	358777	74897	74897	0	283880	125671	30730	30730	0	94941	233106	44167	44167	0	188939				

İqtisadi fəal əhəlinin nikah vəziyyətinə və yaş qruplarına görə bölgüsü, nəfər (15 və yuxarı yaşda)
Distribution of economically active population by marital status and age groups, person (15 years old and over)

Azərbaycan Respublikası
Republic of Azerbaijan

Ünvanı əhali
Total population

Yaş qrupları Age groups	Cəmi Total	Kişi Man	Qadın Woman	o cümlədən, nikah vəziyyətinə görə: including, by marital status:												dullar widowed		
				nikahda olanlar married			nikahda olmayanlar unmarried			boşanmış (ayrılmış) divorced (separated)								
				cəmi total	kişi man	qadın woman	cəmi total	kişi man	qadın woman	cəmi total	kişi man	qadın woman	cəmi total	kişi man	qadın woman			
				4	5	6	7	8	9	10	11	12	13	14	15			
A	1	2	3															

Azərbaycan Respublikası üzrə - cəmi
Republic of Azerbaijan - total

5032847 2852751 2180096 3320547 1906980 1413567 1342518 838189 504329 163031 59092 103939 206751 48490 158261

o cümlədən:

including:

15 - 19	140093	80763	59330	8160	540	7620	131657	80144	51513	253	79	174	23	0	23	
20 - 24	480869	274245	206624	102220	25520	76700	373862	247725	126137	3920	779	3141	867	221	646	
25 - 29	717046	406070	310976	334941	156700	178241	364722	244913	119809	14180	3669	10511	3203	788	2415	
30 - 34	725536	412880	312656	495858	279196	216662	196487	123338	73149	26082	8640	17442	7109	1706	5403	
35 - 39	630636	362218	268418	488215	288066	200149	102857	60770	42087	28963	10961	18002	10601	2421	8180	
40 - 44	519921	295904	224017	419988	250591	169397	56814	31380	25434	27058	10564	16494	16061	3369	12692	
45 - 49	484230	268430	215800	396493	233820	162673	42249	21403	20846	22723	8789	13934	22765	4418	18347	
50 - 54	497637	269250	228387	409831	241287	168544	32252	13424	18828	18272	6994	11278	37282	7545	29737	
55 - 59	483350	264764	218586	392620	239881	152739	26879	9398	17481	14643	5597	9046	49208	9888	39320	
60 - 64	262177	158151	104026	209521	142628	66893	11416	4056	7360	5604	2328	3276	35636	9139	26497	
65 - 69	52448	34874	17574	39981	30454	9527	1912	865	1047	919	464	455	9636	3091	6545	
70 və yuxarı yaşda 70 years old and over	38904	25202	13702	22719	18297	4422	1411	773	638	414	228	186	14360	5904	8456	
Əmək qabiliyyətli yaşda At working age	4856817	2776791	2080026	3199970	1843915	1356055	1334105	836217	497888	159316	58176	101140	163426	38483	124943	
Əmək qabiliyyətli yaşdan yuxarı Over working age	176030	75960	100070	120577	63065	57512	8413	1972	6441	3715	916	2799	43325	10007	33318	

İqtisadi fəal əhəlinin nikah vəziyyətinə və yaş qruplarına görə bölgüsü, nəfər (15 və yuxarı yaşda)
Distribution of economically active population by marital status and age groups, person (15 years old and over)

Azərbaycan Respublikası
Republic of Azerbaijan

Şəhər əhalisi
Urban population

Yaş qrupları Age groups	Cəmi Total	Kişi Man	Qadın Woman	o cümlədən, nikah vəziyyətinə görə: including, by marital status:											
				nikahda olanlar married				nikahda olmayanlar unmarried				boşananlar (ayrılanlar) divorced (separated)			
				cəmi total	kişi man	qadın woman	6	cəmi total	kişi man	qadın woman	9	cəmi total	kişi man	qadın woman	dullar widowed
A	1	2	3	4	5	6	7	8	9	10	11	12	13	14	15

Azərbaycan Respublikası üzrə - cəmi
Republic of Azerbaijan - total
2683883 1523535 1160348 1723001 1006946 716055 734482 446755 287727 106398 38487 67911 120002 31347 88655

o cümlədən:

including:

15 - 19	58049	34356	23693	2494	261	2233	55461	34060	21401	88	35	53	6	0	6
20 - 24	221479	125254	96225	41121	11936	29185	178322	112829	65493	1664	382	1282	372	107	265
25 - 29	375989	209804	166185	159325	75247	84078	207614	132293	75321	7429	1868	5561	1621	396	1225
30 - 34	402984	228511	174473	258154	145350	112804	124694	77028	47666	16134	5160	10974	4002	973	3029
35 - 39	358584	207095	151489	265948	158857	107091	67265	39640	27625	19190	7096	12094	6181	1502	4679
40 - 44	286826	164748	122078	223655	135787	87868	35156	19606	15550	18648	7201	11447	9367	2154	7213
45 - 49	256302	142595	113707	203642	121346	82296	24424	12721	11703	15500	5840	9660	12736	2688	10048
50 - 54	256544	138811	117733	205143	121111	84032	17567	8125	9442	12499	4781	7718	21335	4794	16541
55 - 59	266475	147504	118971	211908	130559	81349	15368	6435	8933	10391	4017	6374	28808	6493	22315
60 - 64	147567	88227	59340	115335	77596	37739	6568	2866	3702	3908	1613	2295	21756	6152	15604
65 - 69	30545	21129	9416	22971	17934	5037	1179	627	552	662	333	329	5733	2235	3498
70 və yuxarı yaşda 70 years old and over	22539	15501	7038	13305	10962	2343	864	525	339	285	161	124	8085	3853	4232
Əmək qabiliyyətli yaşda At working age	2582750	1478305	1104445	1654374	970462	683912	729811	445391	284420	103795	37835	65960	94770	24617	70153
Əmək qabiliyyətli yaşdan yuxarı Over working age	101133	45230	55903	68627	36484	32143	4671	1364	3307	2603	652	1951	25232	6730	18502

İqtisadi fəal əhəlinin nikah vəziyyətinə və yaş qruplarına görə bölgüsü, nəfər (15 və yuxarı yaşda)
Distribution of economically active population by marital status and age groups, person (15 years old and over)

Azərbaycan Respublikası
Republic of Azerbaijan

Kənd əhalisi
Rural population

Yaş qrupları Age groups	Cəmi Total	Kişi Man	Qadın Woman	o cümlədən, nikah vəziyyətinə görə: including, by marital status:															
				nikahda olanlar married			nikahda olmayanlar unmarried			boşananlar (ayrılanlar) divorced (separated)									
				cəmi total	kişi man	qadın woman	cəmi total	kişi man	qadın woman	cəmi total	kişi man	qadın woman	cəmi total	kişi man	qadın woman				
				4	5	6	7	8	9	10	11	12	13	14	15				
A	1	2	3																

Azərbaycan Respublikası üzrə - cəmi **2348964** **1329216** **1019748** **697512** **608036** **391434** **216602** **56633** **20605** **36028** **86749** **17143** **69606**
Republic of Azerbaijan - total

o cümlədən:

including:

15 - 19	82044	46407	35637	5666	279	5387	76196	46084	30112	165	44	121	17	0	17		
20 - 24	259390	148991	110399	61099	13584	47515	195540	134896	60644	2256	397	1859	495	114	381		
25 - 29	341057	196266	144791	175616	81453	94163	157108	112620	44488	6751	1801	4950	1582	392	1190		
30 - 34	322552	184369	138183	237704	133846	103858	71793	46310	25483	9948	3480	6468	3107	733	2374		
35 - 39	272052	155123	116929	222267	129209	93058	35592	21130	14462	9773	3865	5908	4420	919	3501		
40 - 44	233095	131156	101939	196333	114804	81529	21658	11774	9884	8410	3363	5047	6694	1215	5479		
45 - 49	227928	125835	102093	192851	112474	80377	17825	8682	9143	7223	2949	4274	10029	1730	8299		
50 - 54	241093	130439	110654	204688	120176	84512	14685	5299	9386	5773	2213	3560	15947	2751	13196		
55 - 59	216875	117260	99615	180712	109322	71390	11511	2963	8548	4252	1580	2672	20400	3395	17005		
60 - 64	114610	69924	44686	94186	65032	29154	4848	1190	3658	1696	715	981	13880	2987	10893		
65 - 69	21903	13745	8158	17010	12520	4490	733	238	495	257	131	126	3903	856	3047		
70 və yuxarı yaşda 70 years old and over	16365	9701	6664	9414	7335	2079	547	248	299	129	67	62	6275	2051	4224		
Əmək qabiliyyətli yaşda At working age	2274067	1298486	975581	1545596	873453	672143	604294	390826	213468	55521	20341	35180	68656	13866	54790		
Əmək qabiliyyətli yaşdan yuxarı Over working age	74897	30730	44167	51950	26581	25369	3742	608	3134	1112	264	848	18093	3277	14816		

İqtisadi fəal əhalinin təhsil səviyyəsinə və yaş qruplarına görə bölgüsü, nəfər (15 və yuxarı yaşda)
Distribution of economically active population by the level of education and age groups, person (15 years old and over)

Azərbaycan Respublikası
Republic of Azerbaijan

Ümumi əhali
Total population

Yas qrupları Age groups	Cəmi Total	o cümlədən: including:											məktəbə-qədər təhsilli pre school education	təhsil olmayanlar un educated
		ali təhsilli higher education	o cümlədən: including:			orta ixtisas təhsilli secondary special education	peşə təhsilli vocational education	ümumi təhsilli general education	o cümlədən: including:					
			doktorantura doctorate	magistratura master	bakalavriat bachelor				tam orta full secondary	ümumi orta general secondary	ibtidai primary			
A	1	2	3	4	5	6	7	8	9	10	11	12	13	
Azərbaycan Respublikası üzrə - cəmi Republic of Azerbaijan - total														
o cümlədən: including:														
15 - 19	140093	0	0	0	0	3959	19006	116767	81524	31356	3887	28	333	
20 - 24	480869	86116	0	17640	68476	47023	37095	309849	264634	40350	4865	63	723	
25 - 29	717046	127554	1022	43022	83510	64623	28318	495418	453739	35531	6148	94	1039	
30 - 34	725536	132876	2467	42986	87423	69229	32905	489190	445439	37137	6614	89	1247	
35 - 39	630636	118141	2987	41085	74069	61317	32648	417320	377544	33964	5812	76	1134	
40 - 44	519921	91764	2785	34594	54385	52428	26329	348308	314351	29312	4645	84	1008	
45 - 49	484230	96897	2614	56345	37938	52692	28270	305293	273060	28071	4162	80	998	
50 - 54	497637	105186	1922	68513	34751	56275	31263	303698	266534	32629	4535	72	1143	
55 - 59	483350	99175	1739	69302	28134	54430	32138	296333	259698	32070	4565	73	1201	
60 - 64	262177	62128	1329	49043	11756	34767	14863	149570	129014	17607	2949	51	798	
65 - 69	52448	13781	485	10854	2442	6611	2437	29357	25247	3291	819	23	239	
70 və yuxarı yaşda 70 years old and over	38904	6913	380	5770	763	3331	1811	26016	19595	4022	2399	47	786	
Əmək qabiliyyətli yaşda At working age	4856817	898583	16378	405422	476783	484679	279025	3184551	2825358	312118	47075	683	9296	
Əmək qabiliyyətli yaşdan yuxarı Over working age	176030	41948	1352	33732	6864	22006	8058	102568	85021	13222	4325	97	1353	

İqtisadi fəal əhalinin təhsil səviyyəsinə və yaş qruplarına görə bölgüsü, nəfər (15 və yuxarı yaşda)
Distribution of economically active population by the level of education and age groups, person (15 years old and over)

Azərbaycan Respublikası Republic of Azerbaijan		Qadınlar Women												
Yaş qrupları Age groups	Cəmi Total	o cümlədən: including:												
		ali təhsilli higher education	o cümlədən: including:			orta ixtisas təhsilli secondary special education	peşə təhsilli vocational education	ümumi təhsilli general education	o cümlədən: including:			məktəbə- qədər təhsilli pre school education	təhsili olmayan- lar un educated	
			dokto- rantura doctorate	magistra- tura master	bakalav- riat bachelor				tam orta full secondary	ümumi orta general secondary	ibtidai primary			
A	1	2	3	4	5	6	7	8	9	10	11	12	13	
Azərbaycan Respublikası üzrə - cəmi Republic of Azerbaijan - total		2180096	403022	7392	185049	210581	258090	108388	1405078	1226741	154356	23981	386	5132
o cümlədən: including:														
15 - 19	59330	0	0	0	0	2083	7868	49227	33821	13777	1629	11	141	
20 - 24	206624	38838	0	7482	31356	24179	15017	128258	108028	18124	2106	26	306	
25 - 29	310976	56902	453	19267	37182	34111	10621	208848	189482	16612	2754	45	449	
30 - 34	312656	57856	1107	18501	38248	36429	12266	205504	185241	17362	2901	34	567	
35 - 39	268418	49618	1245	17241	31132	32781	12119	173369	155131	15689	2549	37	494	
40 - 44	224017	38424	1158	14440	22826	28112	9876	147110	131117	13886	2107	48	447	
45 - 49	215800	42306	1181	24366	16759	26244	10643	136071	120328	13779	1964	42	494	
50 - 54	228387	46806	819	30383	15604	28977	12134	139828	120555	16982	2291	39	603	
55 - 59	218586	42900	718	30087	12095	26938	12202	135860	116537	16907	2416	37	649	
60 - 64	104026	23419	490	18454	4475	14800	4478	60882	51149	8209	1524	26	421	
65 - 69	17574	4125	130	3278	717	2355	607	10350	8501	1435	414	16	121	
70 və yuxarı yaşda 70 years old and over	13702	1828	91	1550	187	1081	557	9771	6851	1594	1326	25	440	
Əmək qabiliyyətli yaşda At working age	2080026	380635	6800	167008	206827	244677	104374	1345730	1178296	146186	21248	323	4287	
Əmək qabiliyyətli yaşdan yuxarı Over working age	100070	22387	592	18041	3754	13413	4014	59348	48445	8170	2733	63	845	

İqtisadi fəal əhalinin təhsil səviyyəsinə və yaş qruplarına görə bölgüsü, nəfər (15 və yuxarı yaşda)
Distribution of economically active population by the level of education and age groups, person (15 years old and over)

Yaş qrupları Age groups	Cəmi Total	o cümlədən: including:											məktəbə-qədər təhsilli pre school education	təhsil olmayanlar uneducated
		ali təhsilli higher education	o cümlədən: including:			orta ixtisas təhsilli secondary special education	peşə təhsilli vocational education	ümumi təhsilli general education	o cümlədən: including:					
			dokto-rantura doctorate	magistra-tura master	bakalav-riat bachelor				tam orta full secondary	ümumi orta general secondary	ibtidai primary			
A	1	2	3	4	5	6	7	8	9	10	11	12	13	

Azərbaycan Respublikası üzrə - cəmi
Republic of Azerbaijan - total

o cümlədən: including:	2683883	662189	17165	288226	356798	309260	157118	1549064	1390616	130819	27629	462	5790
15 - 19	58049	0	0	0	0	2082	7855	47963	33249	12295	2419	17	132
20 - 24	221479	52240	0	9445	42795	25935	17842	125095	107257	15294	2544	36	331
25 - 29	375989	95783	962	33159	61662	40349	16576	222670	205054	14349	3267	60	551
30 - 34	402984	101016	2392	31831	66793	45043	19868	236370	217175	15526	3669	46	641
35 - 39	358584	90418	2907	30878	56633	40728	19477	207292	189575	14364	3353	46	623
40 - 44	286826	68378	2706	24180	41492	33963	15331	168520	153988	11870	2662	53	581
45 - 49	256302	66501	2532	34052	29917	30487	15609	143076	130117	10653	2306	54	575
50 - 54	256544	67404	1871	39326	26207	32607	16189	139645	124989	12244	2412	42	657
55 - 59	266475	66486	1685	44177	20624	32513	17357	149364	133851	13140	2373	44	711
60 - 64	147567	40297	1285	30596	8416	19951	8548	78259	69092	7640	1527	37	475
65 - 69	30545	9051	462	6871	1718	3707	1440	16203	14331	1510	362	9	135
70 və yuxarı yaşda 70 years old and over	22539	4615	363	3711	541	1895	1026	14607	11938	1934	735	18	378
Əmək qabiliyyətli yaşda At working age	2582750	634515	15866	266766	351883	296462	152319	1493940	1343005	124947	25988	417	5097
Əmək qabiliyyətli yaşdan yuxarı Over working age	101133	27674	1299	21460	4915	12798	4799	55124	47611	5872	1641	45	693

İqtisadi fəal əhalinin təhsil səviyyəsinə və yaş qruplarına görə bölgüsü, nəfər (15 və yuxarı yaşda)
Distribution of economically active population by the level of education and age groups, person (15 years old and over)

Yaş qrupları Age groups	Cəmi Total	o cümlədən: including;											məktəbə-qədər təhsilli pre school edu- cation	təhsil olmayan-lar un educated
		ali təhsilli higher education	o cümlədən: including;			orta ixtisas təhsilli secondary special education	peşə təhsilli vocational education	ümumi təhsilli general education	o cümlədən: including;					
			dokto-rantura doctorate	magistra-tura master	bakalay-riat bachelor				tam orta full secondary	ümumi general secondary	ibtidai primary			
A	1	2	3	4	5	6	7	8	9	10	11	12	13	

Azərbaycan Respublikası üzrə - cəmi
Republic of Azerbaijan - total

o cümlədən: including:	15 - 19	34356	0	0	0	990	4599	28691	20065	7200	1426	10	66
	20 - 24	125254	28009	5321	22688	12031	10877	74114	63818	8841	1455	20	203
	25 - 29	209804	51694	17915	33249	18322	10504	128941	119209	7961	1771	32	311
	30 - 34	228511	56187	17872	37007	20640	12744	138567	127670	8816	2081	28	345
	35 - 39	207095	51664	1683	17726	18628	12631	123807	113626	8273	1908	23	342
	40 - 44	164748	38956	1573	13927	15481	9940	100018	91737	6776	1505	21	332
	45 - 49	142595	36769	1385	19092	14964	9846	80695	73528	5916	1251	28	293
	50 - 54	138811	36790	1069	21632	14986	9984	76710	69165	6335	1210	20	321
	55 - 59	147504	37162	979	24728	11455	10918	83428	75469	6776	1183	25	334
	60 - 64	88227	24374	806	18513	10637	5848	46888	41792	4312	784	18	240
	65 - 69	21129	6329	334	4804	2381	1108	11229	10043	974	212	5	77
	70 və yuxarı yaşda 70 years old and over	15501	3405	273	2734	1249	737	9902	8209	1281	412	11	197
Əmək qabiliyyətli yaşda At working age		1478305	358750	9222	154525	141474	97343	877756	792380	70862	14514	222	2760
Əmək qabiliyyətli yaşdan yuxarı Over working age		45230	12589	718	9739	4694	2393	25234	21951	2599	684	19	301

İqtisadi fəal əhalinin təhsil səviyyəsinə və yaş qruplarına görə bölgüsü, nəfər (15 və yuxarı yaşda)
Distribution of economically active population by the level of education and age groups, person (15 years old and over)

Azərbaycan Respublikası
Republic of Azerbaijan

Şəhər əhalisi, qadınlar
Urban population, women

Yaş qrupları Age groups	Cəmi Total	o cümlədən: including:										məktəbə-qədər təhsilli pre school education	təhsil olmayanlar uneducated
		ali təhsilli higher education	o cümlədən: including:			orta ixtisas təhsilli secondary special education	peşə təhsilli vocational education	ümumi təhsilli general education	o cümlədən: including:				
			doktorantura doctorate	magistratura master	bakalavriat bachelor				tam orta full secondary	ümumi orta general secondary	ibtidai primary		
A	1	2	3	4	5	6	7	8	9	10	11	12	13

Azərbaycan Respublikası üzrə - cəmi
Republic of Azerbaijan - total

o cümlədən: including:													
15 - 19	23693	0	0	0	0	1092	3256	19272	13184	5095	993	7	66
20 - 24	96225	24231	0	4124	20107	13904	6965	50981	43439	6453	1089	16	128
25 - 29	166185	44089	432	15244	28413	22027	6072	93729	85845	6388	1496	28	240
30 - 34	174473	44829	1084	13959	29786	24403	7124	97803	89505	6710	1588	18	296
35 - 39	151489	38754	1224	13152	24378	22100	6846	83485	75949	6091	1445	23	281
40 - 44	122078	29422	1133	10253	18036	18482	5391	68502	62251	5094	1157	32	249
45 - 49	113707	29732	1147	14960	13625	15523	5763	62381	56589	4737	1055	26	282
50 - 54	117733	30614	802	17694	12118	17621	6205	62935	55824	5909	1202	22	336
55 - 59	118971	29324	706	19449	9169	16876	6439	65936	58382	6364	1190	19	377
60 - 64	59340	15923	479	12083	3361	9092	2700	31371	27300	3328	743	19	235
65 - 69	9416	2722	128	2067	527	1326	332	4974	4288	536	150	4	58
70 və yuxarı yaşda 70 years old and over	7038	1210	90	977	143	646	289	4705	3729	653	323	7	181
Əmək qabiliyyətli yaşda At working age	1104445	275765	6644	112241	156880	154988	54976	616184	550625	54085	11474	195	2337
Əmək qabiliyyətli yaşdan yuxarı Over working age	55903	15085	581	11721	2783	8104	2406	29890	25660	3273	957	26	392

İqtisadi fəal əhalinin təhsil səviyyəsinə və yaş qruplarına görə bölgüsü, nəfər (15 və yuxarı yaşda)
Distribution of economically active population by the level of education and age groups, person (15 years old and over)

Azərbaycan Respublikası
Republic of Azerbaijan

Kənd əhalisi, kişilər
Rural population, men

Yaş qrupları Age groups	Cəmi Total	o cümlədən: including:										məktəbə-qədər təhsilli pre school education	təhsil olmayan-lar un educated
		ali təhsilli higher education	o cümlədən: including:			orta ixtisas təhsilli secondary special education	peşə təhsilli vocational education	ümumi təhsilli general education	o cümlədən: including:				
			dokto-rantura doctorate	magistra-tura master	bakalav-riat bachelor				tam orta full secondary	ümumi orta general secondary	ibtidai primary		
A	1	2	3	4	5	6	7	8	9	10	11	12	13

Azərbaycan Respublikası üzrə - cəmi
Republic of Azerbaijan - total

o cümlədən: including:													
15 - 19	46407	0	0	0	0	886	6539	38849	27638	10379	832	7	126
20 - 24	148991	19269	0	4837	14432	10813	11201	107477	92788	13385	1304	17	214
25 - 29	196266	18958	39	5840	13079	12190	7193	157629	145048	10958	1623	17	279
30 - 34	184369	18833	52	6613	12168	12160	7895	145119	132528	10959	1632	27	335
35 - 39	155123	16859	59	6118	10682	9908	7898	120144	108787	10002	1355	16	298
40 - 44	131156	14384	54	6227	8103	8835	6513	101180	91497	8650	1033	15	229
45 - 49	125835	17822	48	12887	4887	11484	7781	88527	79204	8376	947	10	211
50 - 54	130439	21590	34	16498	5058	12312	9145	87160	76814	9312	1034	13	219
55 - 59	117260	19113	42	14487	4584	11855	9018	77045	67692	8387	966	11	218
60 - 64	69924	14335	33	12076	2226	9108	4537	41800	36073	5086	641	7	137
65 - 69	13745	3327	21	2772	534	1875	722	7778	6703	882	193	2	41
70 və yuxarı yaşda 70 years old and over	9701	1680	16	1486	178	1001	517	6343	4535	1147	661	11	149
Əmək qabiliyyətli yaşda At working age	1298486	159198	356	83889	74953	98528	77308	961065	854682	95070	11313	138	2249
Əmək qabiliyyətli yaşdan yuxarı Over working age	30730	6972	42	5952	978	3899	1651	17986	14625	2453	908	15	207

İqtisadi fəal əhalinin təhsil səviyyəsinə və yaş qruplarına görə bölgüsü, nəfər (15 və yuxarı yaşda)
Distribution of economically active population by the level of education and age groups, person (15 years old and over)

Azərbaycan Respublikası
Republic of Azerbaijan

Kənd əhalisi, qadınlar
Rural population, women

Yaş qrupları Age groups	Cəmi Total	o cümlədən: including:										məktəbə-qədər təhsilli pre school education	təhsil olmayan-lar un educated
		ali təhsilli higher education	o cümlədən: including:			orta ixtisas təhsilli secondary special education	peşə təhsilli vocational education	ümumi təhsilli general education	o cümlədən: including:				
			dokto-rantura doctorate	magistra-tura master	bakalav-riat bachelor				tam orta full secondary	ümumi orta general secondary	ibtidai primary		
A	1	2	3	4	5	6	7	8	9	10	11	12	13

Azərbaycan Respublikası üzrə - cəmi
Republic of Azerbaijan - total

o cümlədən: <i>including:</i>													
15 - 19	35637	0	0	0	0	991	4612	29955	20637	8682	636	4	75
20 - 24	110399	14607	0	3358	11249	10275	8052	77277	64589	11671	1017	10	178
25 - 29	144791	12813	21	4023	8769	12084	4549	115119	103637	10224	1258	17	209
30 - 34	138183	13027	23	4542	8462	12026	5142	107701	95736	10652	1313	16	271
35 - 39	116929	10864	21	4089	6754	10681	5273	89884	79182	9598	1104	14	213
40 - 44	101939	9002	25	4187	4790	9630	4485	78608	68866	8792	950	16	198
45 - 49	102093	12574	34	9406	3134	10721	4880	73690	63739	9042	909	16	212
50 - 54	110654	16192	17	12689	3486	11356	5929	76893	64731	11073	1089	17	267
55 - 59	99615	13576	12	10638	2926	10062	5763	69924	58155	10543	1226	18	272
60 - 64	44686	7496	11	6371	1114	5708	1778	29511	23849	4881	781	7	186
65 - 69	8158	1403	2	1211	190	1029	275	5376	4213	899	264	12	63
70 və yuxarı yaşda <i>70 years old and over</i>	6664	618	1	573	44	435	268	5066	3122	941	1003	18	259
Əmək qabiliyyətli yaşda <i>At working age</i>	975581	104870	156	54767	49947	89689	49398	729546	627671	92101	9774	128	1950
Əmək qabiliyyətli yaşdan yuxarı <i>Over working age</i>	44167	7302	11	6320	971	5309	1608	29458	22785	4897	1776	37	453

Yaş və yaş qrupları Age and age groups	o cümlədən: including:									
	Cəmi Total	Kişi Man	Qadın Woman	şəhər əhalisi urban population			kənd əhalisi rural population			
				cəmi total	kişi man	qadın woman	cəmi total	kişi man	qadın woman	
A	1	2	3	4	5	6	7	8	9	
37	116157	67333	48824	65121	37950	27171	51036	29383	21653	
38	117133	68140	48993	65656	38694	26962	51477	29446	22031	
39	122318	71225	51093	71986	42415	29571	50332	28810	21522	
35 - 39	604049	350564	253485	342091	199959	142132	261958	150605	111353	
40	108127	62877	45250	61453	36353	25100	46674	26524	20150	
41	100601	57955	42646	55076	32166	22910	45525	25789	19736	
42	96794	55721	41073	51951	30194	21757	44843	25527	19316	
43	97155	55578	41577	52460	30295	22165	44695	25283	19412	
44	95565	53895	41670	52683	29990	22693	42882	23905	18977	
40 - 44	498242	286026	212216	273623	158998	114625	224619	127028	97591	
45	89543	50231	39312	47886	27231	20655	41657	23000	18657	
46	87059	48583	38476	45036	25383	19653	42023	23200	18823	
47	90912	50669	40243	47186	26334	20852	43726	24335	19391	
48	93184	52097	41087	48497	27142	21355	44687	24955	19732	
49	103471	57619	45852	55956	31414	24542	47515	26205	21310	
45 - 49	464169	259199	204970	244561	137504	107057	219608	121695	97913	
50	95467	52155	43312	49745	27343	22402	45722	24812	20910	
51	95858	52185	43673	48163	26472	21691	47695	25713	21982	
52	91559	49923	41636	45942	25209	20733	45617	24714	20903	
53	94195	51224	42971	47692	25805	21887	46503	25419	21084	
54	99044	53814	45230	52451	28565	23886	46593	25249	21344	
50 - 54	476123	259301	216822	243993	133394	110599	232130	125907	106223	
55	94528	51374	43154	50298	27579	22719	44230	23795	20435	
56	93868	50981	42887	50015	27643	22372	43853	23338	20515	
57	90977	49918	41059	49507	27484	22023	41470	22434	19036	
58	89496	49988	39508	49581	28021	21560	39915	21967	17948	
59	91108	51333	39775	52854	30222	22632	38254	21111	17143	
55 - 59	459977	253594	206383	252255	140949	111306	207722	112645	95077	
60	75630	42802	32828	42492	24093	18399	33138	18709	14429	
61	63940	36534	27406	36580	20525	16055	27360	16009	11351	
62	55185	32032	23153	32248	18029	14219	22937	14003	8934	
63	33337	22784	10553	17110	11896	5214	16227	10888	5339	
64	23566	15884	7682	12561	8600	3961	11005	7284	3721	
60 - 64	251658	150036	101622	140991	83143	57848	110667	66893	43774	
65	15056	9989	5067	8346	5746	2600	6710	4243	2467	

Yaş və yaş qrupları Age and age groups	Cəmi Total	Kişi Man	Qadın Woman	o cümlədən: including:					
				şəhər əhalisi urban population			kənd əhalisi rural population		
				cəmi total	kişi man	qadın woman	cəmi total	kişi man	qadın woman
A	1	2	3	4	5	6	7	8	9
66	11058	7142	3916	6409	4340	2069	4649	2802	1847
67	10102	6807	3295	5834	4095	1739	4268	2712	1556
68	8231	5536	2695	4888	3385	1503	3343	2151	1192
69	8001	5400	2601	5068	3563	1505	2933	1837	1096
65 - 69	52448	34874	17574	30545	21129	9416	21903	13745	8158
70 və yuxarı yaşda 70 years and older	38904	25202	13702	22539	15501	7038	16365	9701	6664
Əmək qabiliyyətli yaşda At working age	4605413	2651416	1953997	2435423	1406670	1028753	2169990	1244746	925244
Əmək qabiliyyətli yaşdan yuxarı Over working age	176030	75960	100070	101133	45230	55903	74897	30730	44167
Orta yaş həddi Middle age	39,8	39,8	39,8	40,3	40,4	40,2	39,3	39,2	39,4

Məşğul əhalinin yaş qrupları üzrə nikah vəziyyətinə görə bölgüsü, nəfər (15 və yuxarı yaşda)
Distribution of employed population by marital status on age groups, person (15 years old and over)

Yaş qrupları Age groups	Cəmi Total	Kişi Man	Qadın Woman	o cümlədən, nikah vəziyyətinə görə: including, by marital status:											
				nikahda olanlar married				nikahda olmayanlar unmarried				boşananlar (ayrılanlar) divorced (separated)			
				cəmi total	kişi man	qadın woman	6	cəmi total	kişi man	qadın woman	9	cəmi total	kişi man	qadın woman	dullar widowed
A	1	2	3	4	5	6	7	8	9	10	11	12	13	14	15

Məşğul əhalinin sayı - cəmi **4781443** **2727376** **2054067** **3179291** **1846319** **1332972** **1246162** **777422** **468740** **156741** **56981** **99760** **199249** **46654** **152595**
Number of employed population - total

o cümlədən:

including:

15 - 19															
20 - 24	116762	65362	51400	7344	478	6866	109165	64816	44349	233	68	165	20	0	20
25 - 29	445587	255029	190558	95076	24555	70521	346042	229541	116501	3656	726	2930	813	207	606
30 - 34	680468	389402	291066	318059	152167	165892	345912	232957	112955	13472	3526	9946	3025	752	2273
35 - 39	693056	398787	294269	474617	271412	203205	186653	117395	69258	25009	8334	16675	6777	1646	5131
40 - 44	604049	350564	253485	468823	280071	188752	97187	57541	39646	27905	10614	17291	10134	2338	7796
45 - 49	498242	286026	212216	403440	243174	160266	53282	29409	23873	26083	10207	15876	15437	3236	12201
50 - 54	464169	259199	204970	380876	226529	154347	39440	19922	19518	21944	8494	13450	21909	4254	17655
55 - 59	476123	259301	216822	392979	233075	159904	29770	12253	17517	17601	6741	10860	35773	7232	28541
60 - 64	459977	253594	206383	374395	230410	143985	24658	8387	16271	14059	5363	8696	46865	9434	37431
65 - 69	251658	150036	101622	200982	135697	65285	10730	3563	7167	5446	2216	3230	34500	8560	25940
70 və yuxarı yaşda 70 years old and over	52448	34874	17574	39981	30454	9527	1912	865	1047	919	464	455	9636	3091	6545
	38904	25202	13702	22719	18297	4422	1411	773	638	414	228	186	14360	5904	8456

Məşğul əhalinin orta yaş həddi
Middle age of the employed population

Məşğul əhalinin yaş qrupları üzrə nikah vəziyyətinə görə bölgüsü, nəfər (15 və yuxarı yaşda)
Distribution of employed population by marital status on age groups, person (15 years old and over)

Azərbaycan Respublikası Republic of Azerbaijan										Şəhər əhalisi Urban population																																																																																																																																																																																																																																																																																																																																																																																																																																																																																																																																																																																																																																																																																																																																																																																																																																																																																																																																																																																																																																																																																																																																																																																																																																										
Yaş qrupları Age groups				o cümlədən, nikah vəziyyətinə görə: including, by marital status:																																																																																																																																																																																																																																																																																																																																																																																																																																																																																																																																																																																																																																																																																																																																																																																																																																																																																																																																																																																																																																																																																																																																																																																																																																																
	Cəmi Total	Kişi Man	Qadın Woman	nikahda olanlar married			nikahda olmayanlar unmarried			boşananlar (ayrılanlar) divorced (separated)			dullar widowed																																																																																																																																																																																																																																																																																																																																																																																																																																																																																																																																																																																																																																																																																																																																																																																																																																																																																																																																																																																																																																																																																																																																																																																																																																							
				cəmi total	kişi man	qadın woman	cəmi total	kişi man	qadın woman	cəmi total	kişi man	qadın woman	cəmi total	kişi man	qadın woman																																																																																																																																																																																																																																																																																																																																																																																																																																																																																																																																																																																																																																																																																																																																																																																																																																																																																																																																																																																																																																																																																																																																																																																																																																					
A	1	2	3	4	5	6	7	8	9	10	11	12	13	14	15																																																																																																																																																																																																																																																																																																																																																																																																																																																																																																																																																																																																																																																																																																																																																																																																																																																																																																																																																																																																																																																																																																																																																																																																																																					
Məşğul əhalinin sayı - cəmi Number of employed population - total																2536556	1451900	1084656	1641375	973014	668361	677883	411705	266178	102132	37102	65030	115166	30079	85087																																																																																																																																																																																																																																																																																																																																																																																																																																																																																																																																																																																																																																																																																																																																																																																																																																																																																																																																																																																																																																																																																																																																																																																																																						
o cümlədən: including:																																																																																																																																																																																																																																																																																																																																																																																																																																																																																																																																																																																																																																																																																																																																																																																																																																																																																																																																																																																																																																																																																																																																																																																																																																																				

Məşğul əhalinin yaş qrupları üzrə nikah vəziyyətinə görə bölgüsü, nəfər (15 və yuxarı yaşda)
Distribution of employed population by marital status on age groups, person (15 years old and over)

Azərbaycan Respublikası
Republic of Azerbaijan

Kənd əhalisi
Rural population

Yaş qrupları Age groups	Cəmi Total	Kişi Man	Qadın Woman	o cümlədən, nikah vəziyyətinə görə: including, by marital status:											
				nikahda olanlar married			nikahda olmayanlar unmarried			boşananlar (ayrılanlar) divorced (separated)			dullar widowed		
				cəmi total	kişi man	qadın woman	cəmi total	kişi man	qadın woman	cəmi total	kişi man	qadın woman	cəmi total	kişi man	qadın woman
A	1	2	3	4	5	6	7	8	9	10	11	12	13	14	15

Məşğul əhalinin sayı - cəmi Number of employed population - total	2244887	1275476	969411	1537916	873305	664611	568279	365717	202562	54609	19879	34730	84083	16575	67508
o cümlədən: including:															
15 - 19	70477	38615	31862	5181	249	4932	65129	38329	26800	153	37	116	14	0	14
20 - 24	243580	140594	102986	57340	13114	44226	183648	127002	56646	2119	370	1749	473	108	365
25 - 29	326094	189395	136699	167998	79243	88755	150144	108035	42109	6444	1740	4704	1508	377	1131
30 - 34	309764	178653	131111	228798	130384	98414	68399	44201	24198	9590	3358	6232	2977	710	2267
35 - 39	261958	150605	111353	214590	125903	88687	33684	20071	13613	9442	3742	5700	4242	889	3353
40 - 44	224619	127028	97591	189669	111563	78106	20350	11038	9312	8125	3253	4872	6475	1174	5301
45 - 49	219608	121695	97913	186233	109108	77125	16694	8077	8617	6978	2841	4137	9703	1669	8034
50 - 54	232130	125907	106223	197459	116293	81166	13672	4828	8844	5600	2140	3460	15399	2646	12753
55 - 59	207722	112645	95077	173378	105279	68099	10641	2598	8043	4111	1510	2601	19592	3258	16334
60 - 64	110667	66893	43774	90846	62314	28532	4638	1052	3586	1661	690	971	13522	2837	10685
65 - 69	21903	13745	8158	17010	12520	4490	733	238	495	257	131	126	3903	856	3047
70 və yuxarı yaşda 70 years old and over	16365	9701	6664	9414	7335	2079	547	248	299	129	67	62	6275	2051	4224

Məşğul əhalinin orta yaş həddi
Middle age of the employed population

39,3

39,2

39,4

42,6

43,9

40,8

28,1

27,0

30,2

40,4

41,5

39,7

53,4

54,1

53,2

İşsiz əhalinin yaş qruplarına görə bölgüsü, nəfər (15 və yuxarı yaşda)
Distribution of unemployed population by age groups, person (15 years old and over)

Azərbaycan Respublikası
Republic of Azerbaijan

Ərazi <i>Territory</i>	İşsiz əhalinin sayı <i>Number of unemployed population</i>	o cümlədən yaş qrupları üzrə: <i>including, by age groups:</i>									60 və yuxarı <i>60 years old and over</i>
		15 - 19	20 - 24	25 - 29	30 - 34	35 - 39	40 - 44	45 - 49	50 - 54	55 - 59	
A	1	2	3	4	5	6	7	8	9	10	11
Azərbaycan Respublikası <i>Republic of Azerbaijan</i>	251404	23331	35282	36578	32480	26587	21679	20061	21514	23373	10519
kişilər <i>men</i>	125375	15401	19216	16668	14093	11654	9878	9231	9949	11170	8115
qadınlar <i>women</i>	126029	7930	16066	19910	18387	14933	11801	10830	11565	12203	2404
şəhər əhalisi <i>urban population</i>	147327	11764	19472	21615	19692	16493	13203	11741	12551	14220	6576
kişilər <i>men</i>	71635	7609	10819	9797	8377	7136	5750	5091	5417	6555	5084
qadınlar <i>women</i>	75692	4155	8653	11818	11315	9357	7453	6650	7134	7665	1492
kənd əhalisi <i>rural population</i>	104077	11567	15810	14963	12788	10094	8476	8320	8963	9153	3943
kişilər <i>men</i>	53740	7792	8397	6871	5716	4518	4128	4140	4532	4615	3031
qadınlar <i>women</i>	50337	3775	7413	8092	7072	5576	4348	4180	4431	4538	912

İşsiz əhalinin nikah vəziyyətinə və yaş qruplarına görə bölgüsü, nəfər (15 və yuxarı yaşda)
Distribution of unemployed population by marital status and age groups, person (15 years old and over)

Azərbaycan Respublikası
Republic of Azerbaijan

Ümumi əhali
Total population

Yaş qrupları Age groups	Cəmi Total	Kişi Man	Qadın Woman	o cümlədən, nikah vəziyyətinə görə: including, by marital status:											
				nikahda olanlar married			nikahda olmayanlar unmarried			boşananlar (ayrılanlar) divorced (separated)			dullar widowed		
				cəmi total	kişi man	qadın woman	cəmi total	kişi man	qadın woman	cəmi total	kişi man	qadın woman	cəmi total	kişi man	qadın woman
A	1	2	3	4	5	6	7	8	9	10	11	12	13	14	15

Azərbaycan Respublikası üzrə - cəmi
Republic of Azerbaijan - total

	251404	125375	126029	141256	60661	80595	96356	60767	35589	6290	2111	4179	7502	1836	5666
o cümlədən: including:															
15 - 19	23331	15401	7930	816	62	754	22492	15328	7164	20	11	9	3	0	3
20 - 24	35282	19216	16066	7144	965	6179	27820	18184	9636	264	53	211	54	14	40
25 - 29	36578	16668	19910	16882	4533	12349	18810	11956	6854	708	143	565	178	36	142
30 - 34	32480	14093	18387	21241	7784	13457	9834	5943	3891	1073	306	767	332	60	272
35 - 39	26587	11654	14933	19392	7995	11397	5670	3229	2441	1058	347	711	467	83	384
40 - 44	21679	9878	11801	16548	7417	9131	3532	1971	1561	975	357	618	624	133	491
45 - 49	20061	9231	10830	15617	7291	8326	2809	1481	1328	779	295	484	856	164	692
50 - 54	21514	9949	11565	16852	8212	8640	2482	1171	1311	671	253	418	1509	313	1196
55 - 59	23373	11170	12203	18225	9471	8754	2221	1011	1210	584	234	350	2343	454	1889
60 və yuxarı yaşda 60 years old and over	10519	8115	2404	8539	6931	1608	686	493	193	158	112	46	1136	579	557

İşsiz əhalinin nikah vəziyyətinə və yaş qruplarına görə bölgüsü, nəfər (15 və yuxarı yaşda)
Distribution of unemployed population by marital status and age groups, person (15 years old and over)

Azərbaycan Respublikası
Republic of Azerbaijan

Kənd əhalisi
Rural population

Yaş qrupları Age groups	Cəmi Total	Kişi Man	Qadın Woman	o cümlədən, nikah vəziyyətinə görə: including, by marital status:											
				nikahda olanlar married			nikahda olmayanlar unmarried			boşananlar (ayrılanlar) divorced (separated)			dullar widowed		
				cəmi total	kişi man	qadın woman	cəmi total	kişi man	qadın woman	cəmi total	kişi man	qadın woman	cəmi total	kişi man	qadın woman
A	1	2	3	4	5	6	7	8	9	10	11	12	13	14	15

Azərbaycan Respublikası üzrə - cəmi
Republic of Azerbaijan - total

o cümlədən:

including:

15 - 19	11567	7792	3775	485	30	455	11067	7755	3312	12	7	5	3	0	3
20 - 24	15810	8397	7413	3759	470	3289	11892	7894	3998	137	27	110	22	6	16
25 - 29	14963	6871	8092	7618	2210	5408	6964	4585	2379	307	61	246	74	15	59
30 - 34	12788	5716	7072	8906	3462	5444	3394	2109	1285	358	122	236	130	23	107
35 - 39	10094	4518	5576	7677	3306	4371	1908	1059	849	331	123	208	178	30	148
40 - 44	8476	4128	4348	6664	3241	3423	1308	736	572	285	110	175	219	41	178
45 - 49	8320	4140	4180	6618	3366	3252	1131	605	526	245	108	137	326	61	265
50 - 54	8963	4532	4431	7229	3883	3346	1013	471	542	173	73	100	548	105	443
55 - 59	9153	4615	4538	7334	4043	3291	870	365	505	141	70	71	808	137	671
60 və yuxarı yaşda 60 years old and over	3943	3031	912	3340	2718	622	210	138	72	35	25	10	358	150	208

Məşğul əhalinin yaş qruplarına və təhsil səviyyəsinə görə bölgüsü, nəfər (15 və yuxarı yaşda)
Distribution of employed population by age groups and level of education, person (15 years old and over)

Yaş qrupları Age groups	Cəmi Total	o cümlədən: including:											Ümumi əhali Total population	
		ali təhsilli higher education	o cümlədən: including:			orta ixtisas təhsilli secondary special education	peşə təhsilli vocational education	ümumi təhsilli general education	o cümlədən: including:			məktəbə- qədər təhsilli preschool education	təhsili olmayan- lar unedu- cated	
			dokto- rantura doctorate	magis- tratura master	bakalav- riat bac helor				tam orta full secondary	ümumi orta general secon- dary	ibtidai primary			
A	1	2	3	4	5	6	7	8	9	10	11	12	13	
Azərbaycan Respublikası üzrə - cəmi Republic of Azerbaijan - total		4781443	913682	17492	423235	472955	486402	273022	3098408	2752600	301624	44184	699	9230
o cümlədən: including:														
15 - 19		116762	0	0	0	0	3433	16171	96911	68802	25370	2739	25	222
20 - 24		445587	80846	0	16407	64439	43961	34394	285757	245038	36677	4042	50	579
25 - 29		680468	124061	991	41393	81677	61800	27086	466589	428249	33109	5231	77	855
30 - 34		693056	130029	2441	41459	86129	66695	31706	463502	422942	34830	5730	80	1044
35 - 39		604049	115790	2941	39768	73081	59278	31495	396441	359347	32066	5028	66	979
40 - 44		498242	89818	2750	33371	53697	50685	25423	331399	299622	27741	4036	77	840
45 - 49		464169	94277	2586	54240	37451	50629	27268	291042	260860	26586	3596	76	877
50 - 54		476123	101875	1904	65742	34229	54285	30087	288810	253879	31004	3927	63	1003
55 - 59		459977	95863	1708	66612	27543	52173	30818	279993	245840	30171	3982	69	1061
60 - 64		251658	60429	1306	47619	11504	33521	14326	142591	123179	16757	2655	46	745
65 - 69		52448	13781	485	10854	2442	6611	2437	29357	25247	3291	819	23	239
70 və yuxarı yaşda 70 years old and over		38904	6913	380	5770	763	3331	1811	26016	19595	4022	2399	47	786

Məşğul əhalinin yaş qruplarına və təhsil səviyyəsinə görə bölgüsü, nəfər (15 və yuxarı yaşda)
Distribution of employed population by age groups and level of education, person (15 years old and over)

Azərbaycan Respublikası Republic of Azerbaijan		o cümlədən: including:												Kişi Men
Yaş qrupları Age groups	Cəmi Total	o cümlədən: including:			orta ixtisas təhsilli secondary special education	peşə təhsilli vocational education	ümumi təhsilli general education	o cümlədən: including:			məktəb- qədər təhsilli preschool education	təhsili olmayan- lar unedu- cated		
		ali təhsilli higher education	dokto- rantura doctorate	magis- tratura master				bakalav- riat ba chelor	tam orta full secondary	ümumi orta general secon- dary			ibtidai primary	
A	1	2	3	4	5	6	7	8	9	10	11	12	13	
Azərbaycan Respublikası üzrə - cəmi Republic of Azerbaijan - total														
o cümlədən: including:														
15 - 19	65362	0	0	0	0	1581	9271	54383	39179	13701	1503	16	111	
20 - 24	255029	44392	0	9540	34852	21365	20578	168358	146021	20133	2204	26	310	
25 - 29	389402	69013	552	23011	45450	29341	17066	273485	252910	17765	2810	39	458	
30 - 34	398787	73720	1351	23791	48578	31856	20078	272546	250676	18731	3139	49	538	
35 - 39	350564	67407	1712	23241	42454	27743	19968	234867	214693	17414	2760	35	544	
40 - 44	286026	52381	1609	19619	31153	23628	16006	193515	176663	14681	2171	35	461	
45 - 49	259199	53317	1420	31004	20893	25536	17107	162768	147333	13580	1855	35	436	
50 - 54	259301	56758	1093	36830	18835	26382	18546	157128	140364	14889	1875	28	459	
55 - 59	253594	54590	999	37915	15676	26403	19261	152821	136740	14266	1815	35	484	
60 - 64	150036	37318	818	29443	7057	18992	9941	83427	73461	8765	1201	21	337	
65 - 69	34874	9656	355	7576	1725	4256	1830	19007	16746	1856	405	7	118	
70 və yuxarı yaşda 70 years old and over	25202	5085	289	4220	576	2250	1254	16245	12744	2428	1073	22	346	

Məşğul əhalinin yaş qruplarına və təhsil səviyyəsinə görə bölgüsü, nəfər (15 və yuxarı yaşda)
Distribution of employed population by age groups and level of education, person (15 years old and over)

Azərbaycan Respublikası Republic of Azerbaijan															Qadınlar Women	
Yaş qrupları Age groups	Cəmi Total	o cümlədən: including:														
		o cümlədən: including:						orta ixtisas təhsilli secondary special education	peşə təhsilli vocational education	ümumi təhsilli general education	o cümlədən: including:			məktəbə- qədər təhsilli preschool education	təhsili olmayan- lar unedu- cated	
		ali təhsilli higher education	dokto- rantura doctorate	magis- tratura master	bakalav- riat bac helor	tam orta full secondary	ümumi orta general secon- dary				ibtidai primary					
A	1	2	3	4	5	6	7	8	9	10	11	12	13			
Azərbaycan Respublikası üzrə - cəmi Republic of Azerbaijan - total		2054067	390045	7294	177045	205706	247069	102116	1309858	1145070	143415	21373	351	4628		
o cümlədən: including:																
15 - 19	51400	0	0	0	0	1852	6900	42528	29623	11669	1236	9	111			
20 - 24	190558	36454	0	6867	29587	22596	13816	117399	99017	16544	1838	24	269			
25 - 29	291066	55048	439	18382	36227	32459	10020	193104	175339	15344	2421	38	397			
30 - 34	294269	56309	1090	17668	37551	34839	11628	190956	172266	16099	2591	31	506			
35 - 39	253485	48383	1229	16527	30627	31535	11527	161574	144654	14652	2268	31	435			
40 - 44	212216	37437	1141	13752	22544	27057	9417	137884	122959	13060	1865	42	379			
45 - 49	204970	40960	1166	23236	16558	25093	10161	128274	113527	13006	1741	41	441			
50 - 54	216822	45117	811	28912	15394	27903	11541	131682	113515	16115	2052	35	544			
55 - 59	206383	41273	709	28697	11867	25770	11557	127172	109100	15905	2167	34	577			
60 - 64	101622	23111	488	18176	4447	14529	4385	59164	49718	7992	1454	25	408			
65 - 69	17574	4125	130	3278	717	2355	607	10350	8501	1435	414	16	121			
70 və yuxarı yaşda 70 years old and over	13702	1828	91	1550	187	1081	557	9771	6851	1594	1326	25	440			

Məşğul əhəlinin yaş qruplarına və təhsil səviyyəsinə görə bölgüsü, nəfər (15 və yuxarı yaşda)
Distribution of employed population by age groups and level of education, person (15 years old and over)

Azərbaycan Respublikası Republic of Azerbaijan		Şəhər əhalisi Urban population												
Yaş qrupları Age groups		Cəmi Total	o cümlədən: including:										məktəbə- qədər təhsilli preschool education	təhsili olmayan lar unedu- cated
			o cümlədən: including:			orta ixtisas təhsilli secondary special education	peşə təhsilli vocational education	ümumi təhsilli general education	o cümlədən: including:					
			ali təhsilli higher education	dokto- rantura doctorate	magis- tratura master				bakalav- riat ba chelor	tam orta full secondary	ümumi orta general second- ary	ibtidai primary		
A	1	2	3	4	5	6	7	8	9	10	11	12	13	
Azərbaycan Respublikası üzrə - cəmi Republic of Azerbaijan - total		2536556	643008	16930	277318	348760	296175	149489	1442270	1299533	118765	23972	416	5198
o cümlədən: including:														
15 - 19	46285	0	0	0	0	1796	6477	37901	26891	9273	1737	15	96	
20 - 24	202007	48772	0	8673	40099	24109	16366	112448	96804	13495	2149	32	280	
25 - 29	354374	92982	931	31864	60187	38495	15874	206508	190543	13104	2861	48	467	
30 - 34	383292	98784	2366	30690	65728	43297	19195	221407	203883	14319	3205	41	568	
35 - 39	342091	88539	2862	29863	55814	39327	18785	194841	178532	13365	2944	42	557	
40 - 44	273623	66936	2672	23330	40934	32762	14820	158548	145137	11057	2354	50	507	
45 - 49	244561	64744	2505	32712	29527	29227	15068	134945	122973	9949	2023	52	525	
50 - 54	243993	65253	1853	37600	25800	31362	15557	131188	117652	11409	2127	36	597	
55 - 59	252255	64218	1654	42377	20187	31057	16651	139643	125386	12170	2087	40	646	
60 - 64	140991	39114	1262	29627	8225	19141	8230	74031	65463	7180	1388	33	442	
65 - 69	30545	9051	462	6871	1718	3707	1440	16203	14331	1510	362	9	135	
70 və yuxarı yaşda 70 years old and over	22539	4615	363	3711	541	1895	1026	14607	11938	1934	735	18	378	

Məşğul əhalinin yaş qruplarına və təhsil səviyyəsinə görə bölgüsü, nəfər (15 və yuxarı yaşda)
Distribution of employed population by age groups and level of education, person (15 years old and over)

Azərbaycan Respublikası Republic of Azerbaijan	Yaş qrupları Age groups	Cəmi Total	o cümlədən: including:										Şəhər əhalisi, kişilər Urban population, men	
			ali təhsilli higher education	o cümlədən: including:			orta ixtisas təhsilli secondary special education	peşə təhsilli vocational education	ümumi təhsilli general education	o cümlədən: including:			məktəbə-qədər təhsilli preschool education	təhsili olmayan-lar unedu cated
				dokto-rantura doctorate	magis-tratura master	bakalav-riat bachelor				tam orta full secondary	ümumi orta general secon dary	ibtidai primary		
A		1	2	3	4	5	6	7	8	9	10	11	12	13
Azərbaycan Respublikası üzrə - cəmi Republic of Azerbaijan - total		1451900	361647	9802	159010	192835	140446	95491	851393	771690	66802	12901	218	2705
o cümlədən: including:														
15 - 19		26747	0	0	0	0	843	3735	22115	15872	5251	992	9	45
20 - 24		114435	26078	0	4926	21152	11140	10015	67027	58073	7772	1182	16	159
25 - 29		200007	50387	513	17323	32551	17566	10119	121661	112818	7321	1522	26	248
30 - 34		220134	55173	1299	17358	36516	20015	12406	132213	122184	8253	1776	25	302
35 - 39		199959	50799	1654	17278	31867	18102	12282	118451	109002	7796	1653	22	303
40 - 44		158998	38275	1555	13582	23138	15022	9678	95708	87998	6386	1324	21	294
45 - 49		137504	35963	1373	18511	16079	14457	9583	77207	70555	5570	1082	27	267
50 - 54		133394	35812	1059	20890	13863	14470	9674	73130	66136	5945	1049	17	291
55 - 59		140949	36032	957	23882	11193	14970	10568	79050	71734	6300	1016	24	305
60 - 64		83143	23394	785	17722	4887	10231	5586	43700	39066	3953	681	15	217
65 - 69		21129	6329	334	4804	1191	2381	1108	11229	10043	974	212	5	77
70 və yuxarı yaşda 70 years old and over		15501	3405	273	2734	398	1249	737	9902	8209	1281	412	11	197

Məşğul əhalinin yaş qruplarına və təhsil səviyyəsinə görə bölgüsü, nəfər (15 və yuxarı yaşda)
Distribution of employed population by age groups and level of education, person (15 years old and over)

Azərbaycan Respublikası
Republic of Azerbaijan

Şəhər əhalisi, qadınlar
Urban population, women

Yaş qrupları Age groups	Cəmi Total	o cümlədən: including:											məktəbə- qədər təhsilli preschool education	təhsili olmayan- lar unedu- cated
		ali təhsilli higher education	o cümlədən: including:			orta ixtisas təhsilli secondary special education	peşə təhsilli vocational education	ümumi təhsilli general education	o cümlədən: including:					
			dokto- rantura doctorate	magis- tratura master	bakalav- riat ba chelor				tam orta full secondary	ümumi orta general secon- dary	ibtidai primary			
A	1	2	3	4	5	6	7	8	9	10	11	12	13	

Azərbaycan Respublikası üzrə - cəmi
Republic of Azerbaijan - total

o cümlədən: including:	1084656	281361	7128	118308	155925	155729	53998	590877	527843	51963	11071	198	2493
15 - 19	19538	0	0	0	0	953	2742	15786	11019	4022	745	6	51
20 - 24	87572	22694	0	3747	18947	12969	6351	45421	38731	5723	967	16	121
25 - 29	154367	42595	418	14541	27636	20929	5755	84847	77725	5783	1339	22	219
30 - 34	163158	43611	1067	13332	29212	23282	6789	89194	81699	6066	1429	16	266
35 - 39	142132	37740	1208	12585	23947	21225	6503	76390	69530	5569	1291	20	254
40 - 44	114625	28661	1117	9748	17796	17740	5142	62840	57139	4671	1030	29	213
45 - 49	107057	28781	1132	14201	13448	14770	5485	57738	52418	4379	941	25	258
50 - 54	110599	29441	794	16710	11937	16892	5883	58058	51516	5464	1078	19	306
55 - 59	111306	28186	697	18495	8994	16087	6083	60593	53652	5870	1071	16	341
60 - 64	57848	15720	477	11905	3338	8910	2644	30331	26397	3227	707	18	225
65 - 69	9416	2722	128	2067	527	1326	332	4974	4288	536	150	4	58
70 və yuxarı yaşda 70 years old and over	7038	1210	90	977	143	646	289	4705	3729	653	323	7	181

Məşğul əhalinin yaş qruplarına və təhsil səviyyəsinə görə bölgüsü, nəfər (15 və yuxarı yaşda)
Distribution of employed population by age groups and level of education, person (15 years old and over)

Azərbaycan Respublikası Republic of Azerbaijan		Kənd əhalisi Rural population												
Yaş qrupları Age groups	Cəmi Total	o cümlədən: including:												
		ali təhsilli higher education	o cümlədən: including:			orta ixtisas təhsilli secondary special education	peşə təhsilli vocational education	ümumi təhsilli general education	o cümlədən: including:			məktəbə-qədər təhsilli preschool education	təhsil olmayan-lar uneducated	
			dokto-rantura doctorate	magis-tratura master	bakalav-riat bachelor				tam orta full secondary	ümumi orta general secundary	ibtidai primary			
A	1	2	3	4	5	6	7	8	9	10	11	12	13	
Azərbaycan Respublikası üzrə - cəmi Republic of Azerbaijan - total		2244887	270674	562	145917	124195	190227	123533	1656138	1453067	182859	20212	283	4032
o cümlədən: including:														
15 - 19	70477	0	0	0	0	1637	9694	59010	41911	16097	1002	10	126	
20 - 24	243580	32074	0	7734	24340	19852	18028	173309	148234	23182	1893	18	299	
25 - 29	326094	31079	60	9529	21490	23305	11212	260081	237706	20005	2370	29	388	
30 - 34	309764	31245	75	10769	20401	23398	12511	242095	219059	20511	2525	39	476	
35 - 39	261958	27251	79	9905	17267	19951	12710	201600	180815	18701	2084	24	422	
40 - 44	224619	22882	78	10041	12763	17923	10603	172851	154485	16684	1682	27	333	
45 - 49	219608	29533	81	21528	7924	21402	12200	156097	137887	16637	1573	24	352	
50 - 54	232130	36622	51	28142	8429	22923	14530	157622	136227	19595	1800	27	406	
55 - 59	207722	31645	54	24235	7356	21116	14167	140350	120454	18001	1895	29	415	
60 - 64	110667	21315	44	17992	3279	14380	6096	68560	57716	9577	1267	13	303	
65 - 69	21903	4730	23	3983	724	2904	997	13154	10916	1781	457	14	104	
70 və yuxarı yaşda 70 years old and over	16365	2298	17	2059	222	1436	785	11409	7657	2088	1664	29	408	

Məşğul əhalinin yaş qruplarına və təhsil səviyyəsinə görə bölgüsü, nəfər (15 və yuxarı yaşda)
Distribution of employed population by age groups and level of education, person (15 years old and over)

Azərbaycan Respublikası Republic of Azerbaijan	Yaş qrupları Age groups	Cəmi Total	o cümlədən: including:										Kənd əhalisi, kişilər Rural population, men	
			əli təhsilli higher education	o cümlədən: including:			orta ixtisas təhsilli secondary special education	peşə təhsilli vocational education	ümumi təhsilli general education	o cümlədən: including:			məktəbə- qədər təhsilli preschool education	təhsili olmayan- lar unedu- cated
				dokto- rantura doctorate	magis- tratura master	bakalav- riat bachelor				tam orta full secondary	ümumi orta general secen- dary	ibtidai primary		
A		1	2	3	4	5	6	7	8	9	10	11	12	13
Azərbaycan Respublikası üzrə - cəmi Republic of Azerbaijan - total		1275476	161990	396	87180	74414	98887	75415	937157	835840	91407	9910	130	1897
o cümlədən: including:														
15 - 19		38615	0	0	0	0	738	5536	32268	23307	8450	511	7	66
20 - 24		140594	18314	0	4614	13700	10225	10563	101331	87948	12361	1022	10	151
25 - 29		189395	18626	39	5688	12899	11775	6947	151824	140092	10444	1288	13	210
30 - 34		178653	18547	52	6433	12062	11841	7672	140333	128492	10478	1363	24	236
35 - 39		150605	16608	58	5963	10587	9641	7686	116416	105691	9618	1107	13	241
40 - 44		127028	14106	54	6037	8015	8606	6328	97807	88665	8295	847	14	167
45 - 49		121695	17354	47	12493	4814	11079	7524	85561	76778	8010	773	8	169
50 - 54		125907	20946	34	15940	4972	11912	8872	83998	74228	8944	826	11	168
55 - 59		112645	18558	42	14033	4483	11433	8693	73771	65006	7966	799	11	179
60 - 64		66893	13924	33	11721	2170	8761	4355	39727	34395	4812	520	6	120
65 - 69		13745	3327	21	2772	534	1875	722	7778	6703	882	193	2	41
70 və yuxarı yaşda 70 years old and over		9701	1680	16	1486	178	1001	517	6343	4535	1147	661	11	149

Məşğul əhalinin yaş qruplarına və təhsil səviyyəsinə görə bölgüsü, nəfər (15 və yuxarı yaşda)
Distribution of employed population by age groups and level of education, person (15 years old and over)

Yaş qrupları Age groups		o cümlədən: including:											Kənd əhalisi, qadınlar Rural population, women		
		Cəmi Total	o cümlədən: including:					orta ixtisas təhsilli secondary special education	peşə təhsilli vocational education	ümumi təhsilli general education	o cümlədən: including:			məktəbə- qədər təhsilli preschool education	təhsili olmayan- lar unedu- cated
			ali təhsilli higher education	dokto- rantura doctorate	magis- tratura master	bakalav- riat ba chelor	tam orta full secondary				ümumi orta general secen- dary	ibtidai primary			
A		1	2	3	4	5	6	7	8	9	10	11	12	13	
Azərbaycan Respublikası üzrə - cəmi Republic of Azerbaijan - total		969411	108684	166	58737	49781	91340	48118	718981	617227	91452	10302	153	2135	
o cümlədən: including:															
15 - 19		31862	0	0	0	0	899	4158	26742	18604	7647	491	3	60	
20 - 24		102986	13760	0	3120	10640	9627	7465	71978	60286	10821	871	8	148	
25 - 29		136699	12453	21	3841	8591	11530	4265	108257	97614	9561	1082	16	178	
30 - 34		131111	12698	23	4336	8339	11557	4839	101762	90567	10033	1162	15	240	
35 - 39		111353	10643	21	3942	6680	10310	5024	85184	75124	9083	977	11	181	
40 - 44		97591	8776	24	4004	4748	9317	4275	75044	65820	8389	835	13	166	
45 - 49		97913	12179	34	9035	3110	10323	4676	70536	61109	8627	800	16	183	
50 - 54		106223	15676	17	12202	3457	11011	5658	73624	61999	10651	974	16	238	
55 - 59		95077	13087	12	10202	2873	9683	5474	66579	55448	10035	1096	18	236	
60 - 64		43774	7391	11	6271	1109	5619	1741	28833	23321	4765	747	7	183	
65 - 69		8158	1403	2	1211	190	1029	275	5376	4213	899	264	12	63	
70 və yuxarı yaşda 70 years old and over		6664	618	1	573	44	435	268	5066	3122	941	1003	18	259	

İşsiz əhalinin yaş qruplarına və təhsil səviyyəsinə görə bölgüsü, nəfər (15 və yuxarı yaşda)
Distribution of unemployed population by age groups and level of education, person (15 years old and over)

Azərbaycan Respublikası Republic of Azerbaijan		Ümumi əhali Total population												
Yaş qrupları Age groups	Cəmi Total	o cümlədən: including:												
		ali təhsilli higher education	o cümlədən: including:				orta ixtisas təhsilli secondary special education	peşə təhsilli vocational education	ümumi təhsilli general education	o cümlədən: including:			məktəbə- qədər təhsilli preschool education	təhsili olmayan- lar unedu- cated
			dokto- rantura doctorate	magis- tratura master	bakalav- riat ba chelor	tam orta full secondary				ümumi orta general secon- dary	ibtidai primary			
A	1	2	3	4	5	6	7	8	9	10	11	12	13	
Azərbaycan Respublikası üzrə - cəmi Republic of Azerbaijan - total		251404	26849	238	15919	10692	20283	14061	188711	157779	23716	7216	81	1419
o cümlədən: including:														
15 - 19	23331	0	0	0	0	526	2835	19856	12722	5986	1148	3	111	
20 - 24	35282	5270	0	1233	4037	3062	2701	24092	19596	3673	823	13	144	
25 - 29	36578	3493	31	1629	1833	2823	1232	28829	25490	2422	917	17	184	
30 - 34	32480	2847	26	1527	1294	2534	1199	25688	22497	2307	884	9	203	
35 - 39	26587	2351	46	1317	988	2039	1153	20879	18197	1898	784	10	155	
40 - 44	21679	1946	35	1223	688	1743	906	16909	14729	1571	609	7	168	
45 - 49	20061	2620	28	2105	487	2063	1002	14251	12200	1485	566	4	121	
50 - 54	21514	3311	18	2771	522	1990	1176	14888	12655	1625	608	9	140	
55 - 59	23373	3312	31	2690	591	2257	1320	16340	13858	1899	583	4	140	
60 və yuxarı yaşda 60 years old and over	10519	1699	23	1424	252	1246	537	6979	5835	850	294	5	53	

İşsiz əhalinin yaş qruplarına və təhsil səviyyəsinə görə bölgüsü, nəfər (15 və yuxarı yaşda)
Distribution of unemployed population by age groups and level of education, person (15 years old and over)

Azərbaycan Respublikası Republic of Azerbaijan	Yaş qrupları Age groups	Cəmi Total	o cümlədən: including:										Kişilər Men	
			ali təhsilli higher education	o cümlədən: including:			orta ixtisas təhsilli secondary special education	peşə təhsilli vocational education	ümumi təhsilli general education	o cümlədən: including:			məktəbə- qədər təhsilli preschool education	təhsili olmayan- lar unedu- cated
				dokto- rantura doctorate	magis- tratūra master	bakalav- riat ba chelor				tam orta full secondary	ümumi orta general secon- dary	ibtidai primary		
A		1	2	3	4	5	6	7	8	9	10	11	12	13
Azərbaycan Respublikası üzrə - cəmi Republic of Azerbaijan - total														
o cümlədən: including:														
15 - 19		15401	0	0	0	0	295	1867	13157	8524	3878	755	1	81
20 - 24		19216	2886	0	618	2268	1479	1500	13233	10585	2093	555	11	107
25 - 29		16668	1639	17	744	878	1171	631	13085	11347	1154	584	10	132
30 - 34		14093	1300	9	694	597	944	561	11140	9522	1044	574	6	142
35 - 39		11654	1116	30	603	483	793	561	9084	7720	861	503	4	96
40 - 44		9878	959	18	535	406	688	447	7683	6571	745	367	1	100
45 - 49		9231	1274	13	975	286	912	520	6454	5399	712	343	3	68
50 - 54		9949	1622	10	1300	312	916	583	6742	5615	758	369	5	81
55 - 59		11170	1685	22	1300	363	1089	675	7652	6421	897	334	1	68
60 və yuxarı yaşda 60 years old and over		8115	1391	21	1146	224	975	444	5261	4404	633	224	4	40

İşsiz əhəlinin yaş qruplarına və təhsil səviyyəsinə görə bölgüsü, nəfər (15 və yuxarı yaşda)
Distribution of unemployed population by age groups and level of education, person (15 years old and over)

Azərbaycan Respublikası Republic of Azerbaijan		Cəmi Total	o cümlədən: including:												Qadınlar Women	
			əli təhsilli higher education	o cümlədən: including:			orta ixtisas təhsilli secondary special education	peşə təhsilli vocational education	ümumi təhsilli general education	o cümlədən: including:			məktəbə- qədər təhsilli preschool education	təhsili olmayan- lar uneducat- ed		
				dokto- rantura doctorate	magis- tratura master	bakalav- riat bachelor				tam orta full secondary	ümumi orta general sec- ondary	ibtidai primary				
A		1	2	3	4	5	6	7	8	9	10	11	12	13		
Azərbaycan Respublikası üzrə - cəmi Republic of Azerbaijan - total		126029	12977	98	8004	4875	11021	6272	95220	81671	10941	2608	35	504		
o cümlədən: including:																
	15 - 19	7930	0	0	0	0	231	968	6699	4198	2108	393	2	30		
	20 - 24	16066	2384	0	615	1769	1583	1201	10859	9011	1580	268	2	37		
	25 - 29	19910	1854	14	885	955	1652	601	15744	14143	1268	333	7	52		
	30 - 34	18387	1547	17	833	697	1590	638	14548	12975	1263	310	3	61		
	35 - 39	14933	1235	16	714	505	1246	592	11795	10477	1037	281	6	59		
	40 - 44	11801	987	17	688	282	1055	459	9226	8158	826	242	6	68		
	45 - 49	10830	1346	15	1130	201	1151	482	7797	6801	773	223	1	53		
	50 - 54	11565	1689	8	1471	210	1074	593	8146	7040	867	239	4	59		
	55 - 59	12203	1627	9	1390	228	1168	645	8688	7437	1002	249	3	72		
	60 və yuxarı yaşda 60 years old and over	2404	308	2	278	28	271	93	1718	1431	217	70	1	13		

İşsiz əhəlinin yaş qruplarına və təhsil səviyyəsinə görə bölgüsü, nəfər (15 və yuxarı yaşda)
Distribution of unemployed population by age groups and level of education, person (15 years old and over)

Azərbaycan Respublikası Republic of Azerbaijan															Şəhər əhalisi Urban population				
Yaş qrupları Age groups	Cəmi Total	o cümlədən: including:																	
		ali təhsilli higher education	o cümlədən: including:			orta ixtisas təhsilli special education	peşə təhsilli vocational education	ümumi təhsilli general education	o cümlədən: including:			məktəbə- qədər təhsilli preschool education	təhsili olmayan- lar unedu- cated						
			dokto- rantura doctorate	magis- tratura master	bakalav- riat bachelor				tam orta full secondary	ümumi orta general secen- dary	ibtidai primary								
A	1	2	3	4	5	6	7	8	9	10	11	12	13						
Azərbaycan Respublikası üzrə - cəmi Republic of Azerbaijan - total	147327	19181	235	10908	8038	13085	7629	106794	91083	12054	3657	46	592						
o cümlədən: including:																			
15 - 19	11764	0	0	0	0	286	1378	10062	6358	3022	682	2	36						
20 - 24	19472	3468	0	772	2696	1826	1476	12647	10453	1799	395	4	51						
25 - 29	21615	2801	31	1295	1475	1854	702	16162	14511	1245	406	12	84						
30 - 34	19692	2232	26	1141	1065	1746	673	14963	13292	1207	464	5	73						
35 - 39	16493	1879	45	1015	819	1401	692	12451	11043	999	409	4	66						
40 - 44	13203	1442	34	850	558	1201	511	9972	8851	813	308	3	74						
45 - 49	11741	1757	27	1340	390	1260	541	8131	7144	704	283	2	50						
50 - 54	12551	2151	18	1726	407	1245	632	8457	7337	835	285	6	60						
55 - 59	14220	2268	31	1800	437	1456	706	9721	8465	970	286	4	65						
60 və yuxarı yaşda 60 years old and over	6576	1183	23	969	191	810	318	4228	3629	460	139	4	33						

İşsiz əhalinin yaş qruplarına və təhsil səviyyəsinə görə bölgüsü, nəfər (15 və yuxarı yaşda)
Distribution of unemployed population by age groups and level of education, person (15 years old and over)

Azərbaycan Respublikası Republic of Azerbaijan		Şəhər əhalisi, kişilər Urban population, men												
Yaş qrupları Age groups	Cəmi Total	o cümlədən: including:												
		ali təhsilli higher education	o cümlədən: including:			orta ixtisas təhsilli secondary special education	peşə təhsilli vocational education	ümumi təhsilli general education	o cümlədən: including:			məktəbə- qədər təhsilli preschool education	təhsili olmayanlar uneducated	
			dokto- rantura doctorate	magis- tratura master	bakalav- riat bachelor				tam orta full secondary	ümumi orta general secodary	ibtidai primary			
A	1	2	3	4	5	6	7	8	9	10	11	12	13	
Azərbaycan Respublikası üzrə - cəmi Republic of Azerbaijan - total		71635	9692	138	5254	4300	5722	4245	51597	42641	6659	2297	23	356
o cümlədən: including:														
15 - 19	7609	0	0	0	0	0	147	864	6576	4193	1949	434	1	21
20 - 24	10819	1931	0	395	1536	891	862	7087	5745	1069	273	273	4	44
25 - 29	9797	1307	17	592	698	756	385	7280	6391	640	249	249	6	63
30 - 34	8377	1014	9	514	491	625	338	6354	5486	563	305	305	3	43
35 - 39	7136	865	29	448	388	526	349	5356	4624	477	255	255	1	39
40 - 44	5750	681	18	345	318	459	262	4310	3739	390	181	181	0	38
45 - 49	5091	806	12	581	213	507	263	3488	2973	346	169	169	1	26
50 - 54	5417	978	10	742	226	516	310	3580	3029	390	161	161	3	30
55 - 59	6555	1130	22	846	262	667	350	4378	3735	476	167	167	1	29
60 və yuxarı yaşda 60 years old and over	5084	980	21	791	168	628	262	3188	2726	359	103	103	3	23

İşsiz əhalinin yaş qruplarına və təhsil səviyyəsinə görə bölgüsü, nəfər (15 və yuxarı yaşda)
Distribution of unemployed population by age groups and level of education, person (15 years old and over)

Azərbaycan Respublikası Republic of Azerbaijan															Kənd əhalisi Rural population				
Yaş qrupları Age groups			Cəmi Total			o cümlədən: including:													
						o cümlədən: including:				orta ixtisas təhsilli secondary special education	peşə təhsilli vocational education	ümumi təhsilli general education	o cümlədən: including:			məktəbə- qədər təhsilli preschool education	təhsili olmayan- lar unedu- cated		
ali təhsilli higher education	dokto- rantura doctorate	magis- tratura master	bakalav- riat ba chelor	tam orta full secondary	ümumi orta general secon- dary	ibtidai primary													
A	1	2	3	4	5	6	7	8	9	10	11	12	13						
Azərbaycan Respublikası üzrə - cəmi Republic of Azerbaijan - total			104077	7668	3	5011	2654	7198	6432	81917	66696	11662	3559	35	827				
o cümlədən: including:																			
15 - 19	11567	0	0	0	0	240	1457	9794	6364	2964	466	1	75						
20 - 24	15810	1802	0	461	1341	1236	1225	11445	9143	1874	428	9	93						
25 - 29	14963	692	0	334	358	969	530	12667	10979	1177	511	5	100						
30 - 34	12788	615	0	386	229	788	526	10725	9205	1100	420	4	130						
35 - 39	10094	472	1	302	169	638	461	8428	7154	899	375	6	89						
40 - 44	8476	504	1	373	130	542	395	6937	5878	758	301	4	94						
45 - 49	8320	863	1	765	97	803	461	6120	5056	781	283	2	71						
50 - 54	8963	1160	0	1045	115	745	544	6431	5318	790	323	3	80						
55 - 59	9153	1044	0	890	154	801	614	6619	5393	929	297	0	75						
60 və yuxarı yaşda 60 years old and over	3943	516	0	455	61	436	219	2751	2206	390	155	1	20						

İşsiz əhalinin yaş qruplarına və təhsil səviyyəsinə görə bölgüsü, nəfər (15 və yuxarı yaşda)
Distribution of unemployed population by age groups and level of education, person (15 years old and over)

Azərbaycan Respublikası Republic of Azerbaijan		Şəhər əhalisi, qadınlar Urban population, women												
Yaş qrupları Age groups	Cəmi Total	o cümlədən: including:										məktəbə- qədər təhsili preschool education	təhsili olmayan- lar unedu- cated	
		ali təhsilli higher education	o cümlədən: including:			orta ixtisas təhsilli special education	peşə təhsilli vocational education	ümumi təhsilli general education	o cümlədən: including:					
			dokto- rantura doctorate	magis- tratura master	bakalav- riat bachelor				tam orta full secondary	ümumi orta general secen- dary	ibtidai primary			
A	1	2	3	4	5	6	7	8	9	10	11	12	13	
Azərbaycan Respublikası üzrə - cəmi Republic of Azerbaijan - total		75692	9489	97	5654	3738	7363	3384	55197	48442	5395	1360	23	236
o cümlədən: including:														
15 - 19	4155	0	0	0	0	139	514	3486	2165	1073	248	1	15	
20 - 24	8653	1537	0	377	1160	935	614	5560	4708	730	122	0	7	
25 - 29	11818	1494	14	703	777	1098	317	8882	8120	605	157	6	21	
30 - 34	11315	1218	17	627	574	1121	335	8609	7806	644	159	2	30	
35 - 39	9357	1014	16	567	431	875	343	7095	6419	522	154	3	27	
40 - 44	7453	761	16	505	240	742	249	5662	5112	423	127	3	36	
45 - 49	6650	951	15	759	177	753	278	4643	4171	358	114	1	24	
50 - 54	7134	1173	8	984	181	729	322	4877	4308	445	124	3	30	
55 - 59	7665	1138	9	954	175	789	356	5343	4730	494	119	3	36	
60 və yuxarı yaşda 60 years old and over	1492	203	2	178	23	182	56	1040	903	101	36	1	10	

İşsiz əhəlinin yaş qruplarına və təhsil səviyyəsinə görə bölgüsü, nəfər (15 və yuxarı yaşda)
Distribution of unemployed population by age groups and level of education, person (15 years old and over)

Azərbaycan Respublikası Republic of Azerbaijan														Kənd əhalisi, kişilər Rural population, men			
Yaş qrupları Age groups	Cəmi Total	o cümlədən: including:															
		ali təhsilli higher education	o cümlədən: including:			orta ixtisas təhsilli secondary special education	peşə təhsilli vocational education	ümumi təhsilli general education	o cümlədən: including:			məktəbə- qədər təhsilli preschool education	təhsili olmayan- lar unedu- cated				
			dokto- rantura doctorate	magis- tratura master	bakalav- riat ba chelor				tam orta full secondary	ümumi orta general secon- dary	ibtidai primary						
A	1	2	3	4	5	6	7	8	9	10	11	12	13				
Azərbaycan Respublikası üzrə - cəmi Republic of Azerbaijan - total		53740	4180	2	2661	1517	3540	3544	41894	33467	6116	2311	23	559			
o cümlədən: including:																	
15 - 19	7792	0	0	0	0	148	1003	6581	4331	1929	321	0	60				
20 - 24	8397	955	0	223	732	588	638	6146	4840	1024	282	7	63				
25 - 29	6871	332	0	152	180	415	246	5805	4956	514	335	4	69				
30 - 34	5716	286	0	180	106	319	223	4786	4036	481	269	3	99				
35 - 39	4518	251	1	155	95	267	212	3728	3096	384	248	3	57				
40 - 44	4128	278	0	190	88	229	185	3373	2832	355	186	1	62				
45 - 49	4140	468	1	394	73	405	257	2966	2426	366	174	2	42				
50 - 54	4532	644	0	558	86	400	273	3162	2586	368	208	2	51				
55 - 59	4615	555	0	454	101	422	325	3274	2686	421	167	0	39				
60 və yuxarı yaşda 60 years old and over	3031	411	0	355	56	347	182	2073	1678	274	121	1	17				

İşsiz əhalinin yaş qruplarına və təhsil səviyyəsinə görə bölgüsü, nəfər (15 və yuxarı yaşda)
Distribution of unemployed population by age groups and level of education, person (15 years old and over)

Azərbaycan Respublikası Republic of Azerbaijan														Kənd əhalisi, qadınlar Rural population, women													
Yaş qrupları Age groups	Cəmi Total	o cümlədən: including:										məktəbə-qədər təhsilli preschool education			təhsili olmayan-lar uneducated												
		ali təhsilli higher education	o cümlədən: including:			orta ixtisas təhsilli special education	peşə təhsilli vocational education	ümumi təhsilli general education	o cümlədən: including:																		
			dokto-rantura doctorate	magis-tratura master	bakalav-riat bachelor				tam orta full secondary	ümumi orta general secen-dary	ibtidai primary																
A	1	2	3	4	5	6	7	8	9	10	11	12	13														
Azərbaycan Respublikası üzrə - cəmi Republic of Azerbaijan - total														50337	3488	1	2350	1137	3658	2888	40023	33229	5546	1248	12	268	
o cümlədən: including:																											
15 - 19	3775	0	0	0	0	92	454	3213	2033	1035	145	1	15														
20 - 24	7413	847	0	238	609	648	587	5299	4303	850	146	2	30														
25 - 29	8092	360	0	182	178	554	284	6862	6023	663	176	1	31														
30 - 34	7072	329	0	206	123	469	303	5939	5169	619	151	1	31														
35 - 39	5576	221	0	147	74	371	249	4700	4058	515	127	3	32														
40 - 44	4348	226	1	183	42	313	210	3564	3046	403	115	3	32														
45 - 49	4180	395	0	371	24	398	204	3154	2630	415	109	0	29														
50 - 54	4431	516	0	487	29	345	271	3269	2732	422	115	1	29														
55 - 59	4538	489	0	436	53	379	289	3345	2707	508	130	0	36														
60 və yuxarı yaşda 60 years old and over	912	105	0	100	5	89	37	678	528	116	34	0	3														

Məşğul əhalinin iqtisadi fəaliyyət növlərinə görə bölgüsü, nəfər (15 və yuxarı yaşda)
Distribution of employed population by types of economic activity types, person (15 years old and over)

Azərbaycan Respublikası
Republic of Azerbaijan

	Məşğul əhalinin sayı <i>Number of the employed population</i>	o cümlədən, iqtisadi fəaliyyət növləri üzrə: <i>including, by types of economic activity:</i>									
		kənd məhsur təsərrüfatı və bəlgəçliq <i>agriculture, forestry and fishing</i>	mədən-çıxarma sənayesi <i>mining industry</i>	emal sənayesi <i>manufacturing industry</i>	elektrik enerjisi, qaz, buxar istehsalı və təchizatı <i>electricity, gas and steam production, distribution and supply</i>	su təchizatı, tullantıların təmizlənməsi və emalı <i>water supply, waste treatment and disposal</i>	tikinti <i>construction</i>	ticarət; nəqliyyat vasitələrinin təmiri <i>trade; repair of transport means</i>	nəqliyyat və anbar təsərrüfatı <i>transport and storage</i>	turistlərin yerləşdirilməsi və iqtisadi işə qatılması <i>accommodation and food service activities</i>	informasiya və rabitə <i>information and communication</i>
A	1	2	3	4	5	6	7	8	9	10	11
Azərbaycan Respublikası <i>Republic of Azerbaijan</i>	4781443	1716742	38842	252493	29626	29392	353550	689441	196632	75855	60297
kişilər <i>men</i>	2727376	827021	31481	114834	27635	24884	339011	445326	172567	49450	39695
qadınlar <i>women</i>	2054067	889721	7361	137659	1991	4508	14539	244115	24065	26405	20602
şəhər əhalisi <i>urban population</i>	2536556	377340	30069	225131	21059	19179	219872	538587	140750	69712	52208
kişilər <i>men</i>	1451900	158106	23805	96968	19429	15652	207921	323709	121243	44743	33549
qadınlar <i>women</i>	1084656	219234	6264	128163	1630	3527	11951	214878	19507	24969	18659
kənd əhalisi <i>rural population</i>	2244887	1339402	8773	27362	8567	10213	133678	150854	55882	6143	8089
kişilər <i>men</i>	1275476	668915	7676	17866	8206	9232	131090	121617	51324	4707	6146
qadınlar <i>women</i>	969411	670487	1097	9496	361	981	2588	29237	4558	1436	1943

Məşğul əhalinin iqtisadi fəaliyyət növlərinə görə bölgüsü, nəfər (15 və yuxarı yaşda)
Distribution of employed population by types of economic activity types, person (15 years old and over)

Azərbaycan Respublikası Republic of Azerbaijan	o cümlədən, iqtisadi fəaliyyət növləri üzrə: including, by types of economic activity;											davamı cont.
	maliyyə və sığorta fəaliyyəti financial and insurance activities	dəşinməz əmlakla əlaqədar əməliyyat- lar real estate activities	peşə, elmi və texniki fəaliyyət profes- sional, scientific and technical activities	inşibafı və yardımcı xidmətlə- rin göstərili- məsi adminis- trative and support service activities	dövlət idarəetməsi və mülkiyyət səhiyyə təminat public admini- stration and defense; social security	təhsil education	əhəliyə səhiyyə və sosial xidmətlərin göstərilməsi human health and social work activities	istirahət, əyləncə və incəsənət sahəsində fəaliyyət art, enter- tainment and recreation	digər sahələrdə xidmət- lərin göstəril- məsi other service activities	ev təsərrü- fatında fərdi istehlak üçün malların istehsalı production of goods for personal consum- ption in the household	toxumul- mazlıq hüququ olan təşkilat- ların fəaliyyəti activities of extraterritor- ial organisa- tions	
A	27130	87538	52366	24954	118750	370497	185761	39630	189006	237515	5426	
Azərbaycan Respublikası Republic of Azerbaijan	18456	57641	25349	16122	99130	117795	64384	22712	122407	106851	4625	
kişilər men	8674	29897	27017	8832	19620	252702	121377	16918	66599	130664	801	
qadınlar women	24037	70096	42924	17980	75192	250588	145608	28600	132674	51369	3581	
şəhər əhalisi urban population	16083	45717	20384	11246	60558	74872	49438	16482	84185	24810	3000	
kişilər men	7954	24379	22540	6734	14634	175716	96170	12118	48489	26559	581	
qadınlar women	3093	17442	9442	6974	43558	119909	40153	11030	56332	186146	1845	
kənd əhalisi rural population	2373	11924	4965	4876	38572	42923	14946	6230	38222	82041	1625	
kişilər men	720	5518	4477	2098	4986	76986	25207	4800	18110	104105	220	
qadınlar women												

Məşğul əhalinin yaş qruplarına və iqtisadi fəaliyyət növlərinə görə bölgüsü, nəfər (15 və yuxarı yaşda)
Distribution of employed population by age groups and types of economic activity types, person (15 years and older)

Azərbaycan Respublikası
Republic of Azerbaijan

Ümumi əhali
Total population

	Məşğul əhalinin sayı Number of employed population	o cümlədən, iqtisadi fəaliyyət növləri üzrə: including, by types of economic activity:								turistlərin yerləşdirilməsi və içtimai işə məşğul olma fəaliyyətləri accommodation and food service activities	informasiya və rabitə information and communication
		kənd təsərrüfatı, meşə təsərrüfatı və balıqçılıq agriculture, forestry and fishing	madən-çıxarma sənayesi mining industry	emal sənayesi manufacturing industry	elektrik enerjisi, qaz, buxar istehsalı və təchizatı electricity, gas and steam production, distribution and supply	suy təchizatı, tullantıların təmizlənməsi və emalı water supply, waste treatment and disposal	tikinti construction	ticarət; nəqliyyat vasitələrinin təmiri trade; repair of transport means	nəqliyyat anbar təsərrüfatı transport and storage		
A	1	2	3	4	5	6	7	8	9	10	11
Azərbaycan Respublikası üzrə - cəmi Republic of Azerbaijan - total	4781443	1716742	38842	252493	29626	29392	353550	689441	196632	75855	60297

o cümlədən:
including:

15 - 19	116762	66797	349	7565	116	120	5361	16341	1421	943	418
20 - 24	445587	187928	2058	22253	1638	1366	30131	65680	12736	6760	5046
25 - 29	680468	239027	4476	33580	3955	49705	49705	99289	25221	12244	10545
30 - 34	693056	227075	5501	35364	4701	4255	55501	100899	29619	12379	10083
35 - 39	604049	191483	5379	30201	4136	3938	50261	89196	27042	10532	8567
40 - 44	498242	165406	4451	24128	3415	3380	41856	72258	22625	8233	6381
45 - 49	464169	164096	4269	21994	3085	3116	36724	65627	20901	7358	5597
50 - 54	476123	177081	4566	23458	3274	3393	34676	64517	22024	6979	5327
55 - 59	459977	163370	4700	25274	3322	3736	32521	63783	22524	6856	5204
60 - 64	251658	91735	2509	17724	1746	2130	14325	35914	10865	3018	2620
65 - 69	52448	22113	376	5413	211	309	1892	8267	1362	436	405
70 və yuxarı yaşda 70 years old and over	38904	20631	208	5539	27	52	597	7670	292	117	104
Əmək qabiliyyətli yaşda At working age	4605413	1640010	37778	234689	29187	28645	349407	662694	193460	74476	59089
Əmək qabiliyyətli yaşdan yuxarı Over working age	176030	76732	1064	17804	439	747	4143	26747	3172	1379	1208

Məşğul əhəlinin yaş qruplarına və iqtisadi fəaliyyət növlərinə görə bölgüsü, nəfər (15 və yuxarı yaşda)
Distribution of employed population by age groups and types of economic activity types, person (15 years and older)

Azərbaycan Respublikası
Republic of Azerbaijan

Ünvanı əhəli, davamı
Total population, cont.

Ərazi Territory	o cümlədən, iqtisadi fəaliyyət növləri üzrə: including, by types of economic activity:											22
	12	13	14	15	16	17	18	19	20	21		
	maliyyə və sığorta fəaliyyəti financial and insurance activities	daşınmaz əmlakla əlaqədar əməliyyat- lar real estate trans actions	peşə, elmi və texniki fəaliyyət profes sional, scientific and technical activities	inzibati və yardımcı xidmətlərin göstəril- məsi provision of adminis trative and ancillary services	dövlət idarəetməsi və müdafiə; sosial təminat public admini stration and defense, social security	təhsil education	əhaliyə səhiyyə və sosial xidmətlərin göstərilməsi provision of health and social services to population	istirahət, əyləncə və insanəti sahəsində fəaliyyət activities in the field of recreation, enter tainment and art	digər sahələrdə xidmət- lərin göstəril- məsi provision of services in other fields	ev təsərrü- fatında fərdi istehlak üçün malların istehsalı production of goods for personal consum ption in the household	toxunul- mazlıq hüququ olan təşkilat ların fəaliyyəti activities of organiza tions with legal immunity	
A												

Azərbaycan Respublikası üzrə - cəmi Republic of Azerbaijan - total											
o cümlədən: including:											
15 - 19	52	1143	625	176	553	1387	990	543	2725	9089	48
20 - 24	2152	7094	4082	2014	11335	23901	11868	4328	16062	26603	552
25 - 29	5809	12782	7343	3724	23941	51227	24762	6514	28117	33512	1098
30 - 34	5665	13569	8054	3925	22794	58115	28313	5980	28825	31361	1078
35 - 39	4195	12405	7258	3377	17544	53331	26700	4919	25712	27027	846
40 - 44	2779	9831	6068	2667	12164	41334	21577	4097	21232	23795	565
45 - 49	2161	8767	5607	2445	8908	36183	19868	3779	19216	24078	390
50 - 54	1691	8737	5325	2530	8145	36649	19585	3667	18856	25285	358
55 - 59	1696	8549	5110	2628	7782	39216	19172	3462	18403	22358	311
60 - 64	777	3937	2418	1231	4459	24630	10351	2078	8285	10771	135
65 - 69	125	575	371	193	843	3704	2123	216	1237	2242	35
70 və yuxarı yaşda 70 years old and over	28	149	105	44	282	820	452	47	336	1394	10
Əmək qabiliyyətli yaşda At working age	26771	85809	51027	24328	116386	354415	178209	38379	185332	229975	5347
Əmək qabiliyyətli yaşdan yuxarı Over working age	359	1729	1339	626	2364	16082	7552	1251	3674	7540	79

Məşğul əhəlinin yaş qruplarına və iqtisadi fəaliyyət növlərinə görə bölgüsü, nəfər (15 və yuxarı yaşda)
Distribution of employed population by age groups and types of economic activity types, person (15 years and older)

Azərbaycan Respublikası
Republic of Azerbaijan

Kişilər
Men

	Məşğul əhəlinin sayı Number of the employed population	o cümlədən, iqtisadi fəaliyyət növləri üzrə: including, by types of economic activity:								turistlərin yerləşdi- rilməsi və içtimai işə əməlin modulation and food service activities	informa- siya və rəhbərlik information and communi- cation
		kənd məhsul təsərrüfatı va bəlgəçilik agriculture, forestry and fishing	madən- çıxarma sənayesi mining industry	emal sənayesi manu- facturing industry	elektrik enerjisi, qaz, buxar istehsalı və təchizatı electricity, gas and steam pro- duction, distri bution and supply	su təchizatı, tullantı- ların təmiz- lənməsi və emalı water supply, waste treatment and disposal	tikinti construction	ticarət; nəqliyyat vasitələ- rinin təmiri trade; repair of transport means	nəqliyyat və anbar təsərrüfatı transport and storage		
A	1	2	3	4	5	6	7	8	9	10	11
Azərbaycan Respublikası üzrə - cəmi Republic of Azerbaijan - total	2727376	827021	31481	114834	27635	24884	339011	445326	172567	49450	39695

o cümlədən:
including:

15 - 19	65362	34733	195	4106	101	90	4976	10213	1084	637	245
20 - 24	255029	93582	1499	10853	1504	1117	28728	41931	10764	4589	3161
25 - 29	389402	112512	3534	14693	3664	3083	47496	63395	21950	8328	6874
30 - 34	398787	105487	4459	15171	4421	3638	53416	64905	26113	8386	6957
35 - 39	350564	90178	4518	13225	3907	3422	48544	58929	23950	7096	5954
40 - 44	286026	78086	3675	10478	3213	2913	40415	47967	19875	5239	4212
45 - 49	259199	77381	3542	9382	2857	2583	35320	42640	18124	4518	3517
50 - 54	259301	82487	3729	9596	3045	2756	33141	40978	19357	4000	3279
55 - 59	253594	76756	3807	10740	3057	3103	31062	39774	19954	4191	3264
60 - 64	150036	49180	2062	8861	1644	1861	13648	23082	9922	2080	1852
65 - 69	34874	13864	317	3837	198	276	1761	6106	1226	310	313
70 və yuxarı yaşda 70 years old and over	25202	12775	144	3892	24	42	504	5406	248	76	67
Əmək qabiliyyətli yaşda At able-bodied age	2651416	794985	30847	106203	27270	24362	335525	431590	170180	48848	39102
Əmək qabiliyyətli yaşdan yuxarı Over able-bodied age	75960	32036	634	8631	365	522	3486	13736	2387	602	593

Məşğul əhəlinin yaş qruplarına və iqtisadi fəaliyyət növlərinə görə bölgüsü, nəfər (15 və yuxarı yaşda)
Distribution of employed population by age groups and types of economic activity types, person (15 years and older)

Azərbaycan Respublikası
Republic of Azerbaijan

Kişilər, davamı
Men, cont.

Ərazi Territory	o cümlədən, iqtisadi fəaliyyət növləri üzrə: including, by types of economic activity:											22
	12	13	14	15	16	17	18	19	20	21		
	maliyyə və sığortə fəaliyyəti financial and insurance activities	daşınmaz əmlakla əlaqədar əməliyyat- lar real estate trans actions	peşə, elmi və texniki fəaliyyət profes sional, scientific and technical activities	inzibati və yardımcı xidmətlərin göstəril- məsi provision of adminis trative and ancillary services	dövlət idarəetməsi və müdafiə; sosial təminat public admini tration and defense, social security	təhsil education	əhaliyə səhiyyə və sosial xidmətlərin göstərilməsi provision of health and social services to population	istirahət, əyləncə və incəsənət sahəsində fəaliyyət activities in the field of recreation, enter tainment and art	digər sahələrdə xidmət- lərin göstəril- məsi provision of services in other fields	ev təsərrü- fatında fərdi istehlak üçün malların istehsalı production of goods for personal consum ption in the household	toxunul- mazlıq hüququ olan təşkilat ların fəaliyyəti activities of organiza tions with legal immunity	
A				15	16	17	18	19	20	21		

o cümlədən:
including:

15 - 19	27	684	279	110	491	634	377	400	1620	4321	39
20 - 24	1322	4604	2063	1478	9952	7167	4168	2948	10490	12626	483
25 - 29	3996	8593	3639	2720	20960	15668	9368	4256	18702	15004	967
30 - 34	4014	9198	3927	2872	19831	17583	10404	3687	19415	13949	954
35 - 39	3081	8406	3565	2331	15165	16434	9302	2859	17120	11834	744
40 - 44	1893	6478	2938	1668	10129	12908	7017	2229	13657	10557	479
45 - 49	1377	5460	2552	1359	6912	11061	6128	1882	11744	10551	309
50 - 54	1039	5472	2359	1327	5914	10947	5959	1650	11238	10745	283
55 - 59	1044	5401	2397	1313	5623	12742	6419	1699	11417	9605	226
60 - 64	556	2850	1320	781	3310	10212	4003	943	5905	5861	103
65 - 69	91	411	257	135	652	1953	999	131	889	1120	28
70 və yuxarı yaşda 70 years old and over	16	84	53	28	191	486	240	28	210	678	10
Əmək qabiliyyəti yaşda At able-bodied age	18288	56848	24887	15866	97872	113975	62617	22441	120714	104420	4576
Əmək qabiliyyəti yaşdan yuxarı Over able-bodied age	168	793	462	256	1258	3820	1767	271	1693	2431	49

Məşğul əhəlinin yaş qruplarına və iqtisadi fəaliyyət növlərinə görə bölgüsü, nəfər (15 və yuxarı yaşda)
Distribution of employed population by age groups and types of economic activity types, person (15 years and older)

Azərbaycan Respublikası
Republic of Azerbaijan

Qadınlar
Women

	Məşğul əhəlinin sayı Number of employed population	o cümlədən, iqtisadi fəaliyyət növləri üzrə: including, by types of economic activity:								turistlərin yerləşdirilməsi və ictimai iaşə modifikasiya və xidmət fəaliyyətləri	informasiya və rabitə informasiya kommunikasiya fəaliyyətləri
		kənd təsərrüfatı, meşə təsərrüfatı və balıqçılıq agriculture, forestry and fishing	madən-çıxarma sənayesi mining industry	emal sənayesi manufacturing industry	elektrik enerjisi, qaz, buxar istehsalı və təchizatı electricity, gas and steam production, and supply	suy təchizatı, tullantıların təmizlənməsi və emalı water supply, waste treatment and disposal	tikinti construction	ticarət; nəqliyyat vasitələrinin təmiri trade; repair of transport means	nəqliyyat və anbar təsərrüfatı transport and storage		
A	1	2	3	4	5	6	7	8	9	10	11
Azərbaycan Respublikası üzrə - cəmi Republic of Azerbaijan - total	2054067	889721	7361	137659	1991	4508	14539	244115	24065	26405	20602

o cümlədən:
including:

15 - 19	51400	32064	154	3459	15	30	385	6128	337	306	173
20 - 24	190558	94346	559	11400	134	249	1403	23749	1972	2171	1885
25 - 29	291066	126515	942	18887	291	514	2209	35894	3271	3916	3671
30 - 34	294269	121588	1042	20193	280	617	2085	35994	3506	3993	3126
35 - 39	253485	101305	861	16976	229	516	1717	30267	3092	3436	2613
40 - 44	212216	87320	776	13650	202	467	1441	24291	2750	2994	2169
45 - 49	204970	86715	727	12612	228	533	1404	22987	2777	2840	2080
50 - 54	216822	94594	837	13862	229	637	1535	23539	2667	2979	2048
55 - 59	206383	86614	893	14534	265	633	1459	24009	2570	2665	1940
60 - 64	101622	42555	447	8863	102	269	677	12832	943	938	768
65 - 69	17574	8249	59	1576	13	33	131	2161	136	126	92
70 və yuxarı yaşda 70 years old and over	13702	7856	64	1647	3	10	93	2264	44	41	37
Əmək qabiliyyətli yaşda At working age	1953997	845025	6931	128486	1917	4283	13882	231104	23280	25628	19987
Əmək qabiliyyətli yaşdan yuxarı Over working age	100070	44696	430	9173	74	225	657	13011	785	777	615

Məşğul əhəlinin yaş qruplarına və iqtisadi fəaliyyət növlərinə görə bölgüsü, nəfər (15 və yuxarı yaşda)
Distribution of employed population by age groups and types of economic activity types, person (15 years and older)

Azərbaycan Respublikası
Republic of Azerbaijan

Qadınlar, davamı
Women, cont.

Ərazi Territory	o cümlədən, iqtisadi fəaliyyət növləri üzrə: including, by types of economic activity:											22
	12	13	14	15	16	17	18	19	20	21		
	maliyyə və sığortə fəaliyyəti financial and insurance activities	daşınmaz əmlakla əlaqədar əməliyyatlar real estate trans actions	peşə, elmi və texniki fəaliyyət profes sional, scientific and technical activities	inzibati və yardımçı xidmətlərin göstərilməsi provision of adminis trative and ancillary services	dövlət idarəetməsi və müdafiə; sosial təminat public admini tration and defense, social security	təhsil education	əhaliyə səhiyyə və sosial xidmətlərin göstərilməsi provision of health and social services to population	istirahət, əyləncə və incəsənət sahəsində fəaliyyət activities in the field of recreation, enter tainment and art	digər sahələrdə xidmətlərin göstərilməsi provision of services in other fields	ev təsərrüfatında fərdi istehlak üçün malların istehsalı production of goods for personal consump tion in the household	toxunulmazlıq hüquqları olan təşkilatların fəaliyyəti activities of organiza tions with legal immunity	
A				15	16	17	18	19	20	21		

15 - 19	25	459	346	66	62	753	613	143	1105	4768	9
20 - 24	830	2490	2019	536	1383	16734	7700	1380	5572	13977	69
25 - 29	1813	4189	3704	1004	2981	35559	15394	2258	9415	18508	131
30 - 34	1651	4371	4127	1053	2963	40532	17909	2293	9410	17412	124
35 - 39	1114	3999	3693	1046	2379	36897	17398	2060	8592	15193	102
40 - 44	886	3353	3130	999	2035	28426	14560	1868	7575	13238	86
45 - 49	784	3307	3055	1086	1996	25122	13740	1897	7472	13527	81
50 - 54	652	3265	2966	1203	2231	25702	13626	2017	7618	14540	75
55 - 59	652	3148	2713	1315	2159	26474	12753	1763	6986	12753	85
60 - 64	221	1087	1098	450	1149	14418	6348	1135	2380	4910	32
65 - 69	34	164	114	58	191	1751	1124	85	348	1122	7
70 və yuxarı yaşda 70 years old and over	12	65	52	16	91	334	212	19	126	716	0
Əmək qabiliyyəti yaşda At working age	8483	28961	26140	8462	18514	240440	115592	15938	64618	125555	771
Əmək qabiliyyəti yaşdan yuxarı Over working age	191	936	877	370	1106	12262	5785	980	1981	5109	30

Məşğul əhəlinin yaş qruplarına və iqtisadi fəaliyyət növlərinə görə bölgüsü, nəfər (15 və yuxarı yaşda)
Distribution of employed population by age groups and types of economic activity types, person (15 years and older)

Azərbaycan Respublikası Republic of Azerbaijan		Şəhər əhalisi Urban population									
Ərazi Territory	Məşğul əhəlinin sayı Number of employed population	o cümlədən, iqtisadi fəaliyyət növləri üzrə: including, by types of economic activity:								turistlərin yerləşdi- rilməsi və içtimai işə əmələ gətirilməsi activities	informa- siya və rəhbərlik information and communi- cation
		kənd təsərrüfatı, meşə təsərrüfatı və balıqçılıq agriculture, forestry and fishing	madən- çıxarma sənayesi mining industry	emal sənayesi manu- facturing industry	elektrik enerjisi, qaz, buxar istehsalı və təchizatı electricity, gas and steam pro- duction, and supply	su təchizatı, tullantı- ların təmiz- lənməsi və emalı water supply, waste treatment and disposal	tikinti construction	ticarət; nəqliyyat vasitələ- rinin təmiri trade; repair of transport means	nəqliyyat və anbar təsərrüfatı transport and storage		
A	1	2	3	4	5	6	7	8	9	10	11
Azərbaycan Respublikası üzrə - cəmi Republic of Azerbaijan - total	2536556	377340	30069	225131	21059	19179	219872	538587	140750	69712	52208
o cümlədən: including:											
15 - 19	46285	14646	253	7142	73	70	2647	13216	885	813	362
20 - 24	202007	37322	1482	19625	1086	898	15022	48840	8361	5850	4331
25 - 29	354374	50516	3422	29555	2675	2501	28335	75448	17287	10971	9123
30 - 34	383292	50555	4258	31342	3366	3022	34158	78775	21382	11410	8822
35 - 39	342091	43395	4154	26831	3051	2740	32168	69891	19760	9823	7575
40 - 44	273623	35215	3451	21175	2525	2262	27025	55560	16678	7637	5651
45 - 49	244561	33258	3291	19192	2218	1978	23562	49990	14950	6894	4884
50 - 54	243993	36354	3469	20502	2314	2025	22267	49625	15626	6531	4533
55 - 59	252255	37667	3703	22715	2375	2281	22709	51655	16725	6417	4382
60 - 64	140991	24555	2063	16456	1187	1188	10056	30682	7906	2846	2161
65 - 69	30545	7092	327	5186	167	179	1430	7555	990	407	296
70 və yuxarı yaşda 70 years old and over	22539	6765	196	5410	22	35	493	7350	200	113	88
Əmək qabiliyyətli yaşda At working age	2435423	353264	29118	208022	20726	18726	216670	513778	138370	68405	51216
Əmək qabiliyyətli yaşdan yuxarı Over working age	101133	24076	951	17109	333	453	3202	24809	2380	1307	992

Məşğul əhəlinin yaş qruplarına və iqtisadi fəaliyyət növlərinə görə bölgüsü, nəfər (15 və yuxarı yaşda)
 Distribution of employed population by age groups and types of economic activity types, person (15 years and older)

Azərbaycan Respublikası
 Republic of Azerbaijan

Şəhər əhalisi, davamı
 Urban population, cont.

	o cümlədən, iqtisadi fəaliyyət növləri üzrə: including, by types of economic activity:										
	maliyyə və sığortə fəaliyyəti financial and insurance activities	daşınmaz əmlakla əlaqədar əməliyyatlar real estate transactions	peşə, elmi və texniki fəaliyyət professional, scientific and technical activities	inzibati və yardımçı xidmətlərin göstərilməsi provision of administrative and ancillary services	dövlət idarəetməsi və müdafiə; sosial təminat public administration and defense, social security	təhsil education	əhaliyə səhiyyə və sosial xidmətlərin göstərilməsi provision of health and social services to population	istirahət, əyləncə və incəsənət sahəsində fəaliyyət activities in the field of recreation, entertainment and art	digər sahələrdə xidmətlərin göstərilməsi provision of services in other fields	ev təsərrüfatında fərdi istehlak üçün malların istehsalı production of goods for personal consumption in the household	toxunulmazlıq hüquqları olan təşkilatların fəaliyyəti activities of organizations with legal immunity
A	12	13	14	15	16	17	18	19	20	21	22
Azərbaycan Respublikası üzrə - cəmi Republic of Azerbaijan - total	24037	70096	42924	17980	75192	250588	145608	28600	132674	51369	3581

o cümlədən: including:											
15 - 19	43	724	446	94	209	857	633	358	1428	1368	18
20 - 24	1864	5229	3167	1295	5394	15687	8650	3089	9981	4559	275
25 - 29	5073	10074	5918	2640	13651	36408	19411	4906	19094	6726	640
30 - 34	5046	10944	6563	2928	14629	40784	22722	4541	20485	6851	709
35 - 39	3778	10223	6027	2502	12031	37245	21765	3709	18674	6139	610
40 - 44	2529	8019	5071	1984	8721	28566	17397	2978	15402	5356	421
45 - 49	1951	7129	4660	1788	6350	24937	15677	2593	13721	5245	293
50 - 54	1471	6958	4394	1804	5528	23827	14961	2399	13281	5879	245
55 - 59	1478	7045	4265	1909	5242	25134	14915	2321	13492	5592	233
60 - 64	672	3150	2013	871	2785	14367	7592	1505	5981	2854	101
65 - 69	109	478	315	136	519	2214	1531	162	916	507	29
70 və yuxarı yaşda 70 years old and over	23	123	85	29	133	562	354	39	219	293	7
Əmək qabiliyyəti yaşda At working age	23723	68666	41795	17541	73772	240815	140097	27629	130007	49563	3520
Əmək qabiliyyəti yaşdan yuxarı Over working age	314	1430	1129	439	1420	9773	5511	971	2667	1806	61

Məşğul əhəlinin yaş qruplarına və iqtisadi fəaliyyət növlərinə görə bölgüsü, nəfər (15 və yuxarı yaşda)
 Distribution of employed population by age groups and types of economic activity types, person (15 years and older)

Azərbaycan Respublikası
 Republic of Azerbaijan

Şəhər əhalisi, kişilər
 Urban population, men

	Məşğul əhəlinin sayı Number of the employed population	o cümlədən, iqtisadi fəaliyyət növləri üzrə: including, by types of economic activity:								turistlərin yerləşdi- rilməsi və içtimai işə əmələ gətirilməsi fəaliyyəti activities	informa- siya və rəqəmsal kommunikasiya fəaliyyəti information and communi- cation activities
		kənd təsərrüfatı, meşə təsərrüfatı va bəlgəçliq agriculture, forestry and fishing	madən- çıxarma sənayesi mining industry	emal sənayesi manu- facturing industry	elektrik enerjisi, qaz, buxar istehsalı və təchizatı electricity, gas and steam pro- duction, and supply	sü təchizatı, tullantı- ların təmiz- lənməsi və emalı water supply, waste treatment and disposal	tikinti construction	ticarət; nəqliyyat vasitələ- rinin təmiri trade; repair of transport means	nəqliyyat və anbar təsərrüfatı transport and storage		
1	2	3	4	5	6	7	8	9	10	11	
A	1451900	158106	23805	96968	19429	15652	207921	323709	121243	44743	33549

Azərbaycan Respublikası üzrə - cəmi
 Republic of Azerbaijan - total

o cümlədən:
 including:

15 - 19	26747	7476	146	3864	60	52	2370	8019	679	525	219
20 - 24	114435	16407	1030	9096	982	707	13974	28961	6849	3831	2667
25 - 29	200007	19195	2646	11938	2445	2106	26547	44297	14712	7246	5860
30 - 34	220134	19110	3379	12504	3136	2507	32426	46777	18458	7597	5953
35 - 39	199959	17250	3408	10952	2863	2325	30735	43029	17190	6544	5137
40 - 44	158998	14406	2789	8580	2362	1891	25837	34257	14419	4834	3626
45 - 49	137504	13436	2664	7614	2036	1569	22412	30012	12702	4228	2984
50 - 54	133394	14463	2767	7735	2125	1526	20977	28973	13457	3714	2712
55 - 59	140949	15493	2914	9190	2145	1795	21466	30028	14629	3916	2642
60 - 64	83143	11587	1652	7996	1100	991	9462	18663	7095	1948	1470
65 - 69	21129	4714	273	3693	155	153	1308	5524	884	288	223
70 və yuxarı yaşda 70 years old and over	15501	4569	137	3806	20	30	407	5169	169	72	56
Əmək qabiliyyətli yaşda At working age	1406670	147548	23248	88660	19157	15359	205312	311201	119521	44183	33097
Əmək qabiliyyətli yaşdan yuxarı Over working age	45230	10558	557	8308	272	293	2609	12508	1722	560	452

Məşğul əhəlinin yaş qruplarına və iqtisadi fəaliyyət növlərinə görə bölgüsü, nəfər (15 və yuxarı yaşda)
Distribution of employed population by age groups and types of economic activity types, person (15 years and older)

Azərbaycan Respublikası
Republic of Azerbaijan

Şəhər əhalisi, kişilər, davamı
Urban population, men, cont.

	o cümlədən, iqtisadi fəaliyyət növləri üzrə: including, by types of economic activity:										
	maliyyə və sığorta fəaliyyəti financial and insurance activities	daşınmaz əmlakla əlaqədar əməliyyat- lar real estate trans actions	peşə, elmi və texniki fəaliyyət profes sional, scientific and technical activities	inzibati və yardımcı xidmətlərin göstəril- məsi provision of adminis trative and ancillary services	dövlət idarəetməsi və müdafiə; sosial təminat protection and defense, social security	təhsil education	əhaliyə səhiyyə və sosial xidmətlərin göstərilməsi health and social services to population	istirahət, əyləncə və incəsənət sahəsində fəaliyyət activities in the field of recreation, enter tainment and art	digər sahələrdə xidmət- lərin göstəril- məsi provision of services in other fields	ev təsərrü- fatında fərdi istehlak üçün malların istehsal production of goods for personal consum ption in the household	toxunul- mazlıq hüququ olan təşkilat- ların fəaliyyəti activities of organiza tions with legal immunity
A	12	13	14	15	16	17	18	19	20	21	22
Azərbaycan Respublikası üzrə - cəmi Republic of Azerbaijan - total	16083	45717	20384	11246	60558	74872	49438	16482	84185	24810	3000

o cümlədən: including:											
15 - 19	21	441	197	52	169	400	235	249	847	710	16
20 - 24	1131	3353	1611	914	4389	4653	2937	2060	6343	2309	231
25 - 29	3440	6648	2880	1846	11361	10461	7061	3172	12341	3265	540
30 - 34	3509	7367	3142	2057	7367	11670	8025	2802	13527	3336	611
35 - 39	2746	6880	2894	1681	10128	10861	7396	2157	12229	3024	530
40 - 44	1688	5226	2396	1199	7114	8411	5643	1624	9751	2587	358
45 - 49	1216	4406	2080	1004	4846	7223	4857	1343	8223	2414	235
50 - 54	883	4304	1878	915	3958	6867	4516	1124	7732	2566	202
55 - 59	890	4420	1971	926	3777	7686	4951	1199	8196	2541	174
60 - 64	468	2261	1079	536	2074	5292	2921	636	4193	1645	74
65 - 69	77	340	211	96	405	1032	715	95	655	266	22
70 və yuxarı yaşda 70 years old and over	14	71	45	20	96	316	181	21	148	147	7
Əmək qabiliyyəti yaşda At working age	15944	45057	20002	11069	59811	72889	48164	16299	82972	24210	2967
Əmək qabiliyyəti yaşdan yuxarı Over working age	139	660	382	177	747	1983	1274	183	1213	600	33

Məşğul əhəlinin yaş qruplarına və iqtisadi fəaliyyət növlərinə görə bölgüsü, nəfər (15 və yuxarı yaşda)
Distribution of employed population by age groups and types of economic activity types, person (15 years and older)

Azərbaycan Respublikası
Republic of Azerbaijan

Şəhər əhalisi, qadınlar
Urban population, women

Ərazi Territory	Məşğul əhəlinin sayı Number of the employed population	o cümlədən, iqtisadi fəaliyyət növləri üzrə: including, by types of economic activity:									
		kənd təsərrüfatı, meşə təsərrüfatı və bəhəqləq agriculture, forestry and fishing	mədən- çıxarma sənayesi mining industry	emal sənayesi manu facturing industry	elektrik enerjisi, qaz, buxar istehsalı və təchizatı electricity, gas and steam pro duction, distri bution and supply	su təchizatı, tullanti- ların təmiz- lənməsi və emalı water supply, waste treatment and disposal	tikinti construction	ticarət; nəqliyyat vasitələ- rinin təmiri trade; repair of transport means	nəqliyyat və anbar təsərrüfatı transport and storage	turistlərin yerləşdi- rilməsi və içtimai iaşə accom modation and food service activities	informa- siya və rabitə informa tion and communi cation
A	1	2	3	4	5	6	7	8	9	10	11

o cümlədən:
including:

15 - 19	19538	7170	107	3278	13	18	277	5197	206	288	143
20 - 24	87572	20915	452	10529	104	191	1048	19879	1512	2019	1664
25 - 29	154367	31321	776	17617	230	395	1788	31151	2575	3725	3263
30 - 34	163158	31445	879	18838	230	515	1732	31998	2924	3813	2869
35 - 39	142132	26145	746	15879	188	415	1433	26862	2570	3279	2438
40 - 44	114625	20809	662	12595	163	371	1188	21303	2259	2803	2025
45 - 49	107057	19822	627	11578	182	409	1150	19978	2248	2666	1900
50 - 54	110599	21891	702	12767	189	499	1290	20652	2169	2817	1821
55 - 59	111306	22174	789	13525	230	486	1243	21627	2096	2501	1740
60 - 64	57848	12968	411	8460	87	197	594	12019	811	898	691
65 - 69	9416	2378	54	1493	12	26	122	2031	106	119	73
70 və yuxarı yaşda 70 years old and over	7038	2196	59	1604	2	5	86	2181	31	41	32
Əmək qabiliyyətli yaşda At working age	1028753	205716	5870	119362	1569	3367	11358	202577	18849	24222	18119
Əmək qabiliyyətli yaşdan yuxarı Over working age	55903	13518	394	8801	61	160	593	12301	658	747	540

Məşğul əhəlinin yaş qruplarına və iqtisadi fəaliyyət növlərinə görə bölgüsü, nəfər (15 və yuxarı yaşda)
Distribution of employed population by age groups and types of economic activity types, person (15 years and older)

Azərbaycan Respublikası
Republic of Azerbaijan

Şəhər əhalisi, qadınlar, davamı
Urban population, women, cont.

	o cümlədən, iqtisadi fəaliyyət növləri üzrə: including, by types of economic activity:										
	maliyyə və sığorta fəaliyyəti financial and insurance activities	daşınmaz əmlakla əlaqədar əməliyyat- lar real estate trans actions	peşə, elmi və texniki fəaliyyət profes sional, scientific and technical activities	inzibati və yardımcı xidmətlərin göstərilməsi provision of adminis trative and ancillary services	dövlət idarəetməsi və müdafiə; sosial təminat public admini tration and defense, social security	təhsil education	əhaliyə səhiyyə və sosial xidmətlərin göstərilməsi provision of health and social services to population	istirahət, əyləncə və incəsənət sahəsində fəaliyyət activities in the field of recreation, enter tainment and art	digər sahələrdə xidmət- lərin göstərilməsi provision of services in other fields	ev təsərrü- fatında fərdi istehlak üçün malların istehsal production of goods for personal consum ption in the household	toxunul- mazlıq hüququ olan təşkilat ların fəaliyyəti activities of organiza tions with legal immunity
A	7954	24379	22540	6734	14634	175716	96170	12118	48489	26559	581

Azərbaycan Respublikası üzrə - cəmi Republic of Azerbaijan - total											
o cümlədən: including:											
15 - 19	22	283	249	42	40	457	398	109	581	658	2
20 - 24	733	1876	1556	381	1005	11034	5713	1029	3638	2250	44
25 - 29	1633	3426	3038	794	2290	25947	12350	1734	6753	3461	100
30 - 34	1537	3577	3421	871	2388	29114	14697	1739	6958	3515	98
35 - 39	1032	3343	3133	821	1903	26384	14369	1552	6445	3115	80
40 - 44	841	2793	2675	785	1607	20155	11754	1354	5651	2769	63
45 - 49	735	2723	2580	784	1504	17714	10820	1250	5498	2831	58
50 - 54	588	2654	2516	889	1570	16960	10445	1275	5549	3313	43
55 - 59	588	2625	2294	983	1465	17448	9964	1122	5296	3051	59
60 - 64	204	889	934	335	711	9075	4671	869	1788	1209	27
65 - 69	32	138	104	40	114	1182	816	67	261	241	7
70 və yuxarı yaşda 70 years old and over	9	52	40	9	37	246	173	18	71	146	0
Əmək qabiliyyəti yaşda At working age	7779	23609	21793	6472	13961	167926	91933	11330	47035	25353	553
Əmək qabiliyyəti yaşdan yuxarı Over working age	175	770	747	262	673	7790	4237	788	1454	1206	28

Məşğul əhalinin yaş qruplarına və iqtisadi fəaliyyət növlərinə görə bölgüsü, nəfər (15 və yuxarı yaşda)
Distribution of employed population by age groups and types of economic activity types, person (15 years and older)

Azərbaycan Respublikası
Republic of Azerbaijan

Kənd əhalisi
Rural population

Ərazi Territory	Məşğul əhalinin sayı Number of the employed population	o cümlədən, iqtisadi fəaliyyət növləri üzrə: including, by types of economic activity:									
		kənd təsərrüfatı, meşə təsərrüfatı və bəlağçılıq agriculture, forestry and fishing	mədən- çıxarma sənayesi mining industry	emal sənayesi manu facturing industry	elektrik enerjisi, qaz, buxar istehsalı və təchizatı electricity, gas and steam pro duction, distri bution and supply	su təchizatı, tullanti- ların təmiz- lənməsi və emalı water supply, waste treatment and disposal	tikinti construction	ticarət; nəqliyyat vasitələ- rinin təmiri trade; repair of transport means	nəqliyyat və anbar təsərrüfatı transport and storage	turistlərin yerləşdi- rilməsi və içtimai işə əmələ accom modation and food service activities	informa- siya və rəhbər information and communi cation
A	1	2	3	4	5	6	7	8	9	10	11
Azərbaycan Respublikası üzrə - cəmi Republic of Azerbaijan - total	2244887	1339402	8773	27362	8567	10213	133678	150854	55882	6143	8089

o cümlədən:

including:

15 - 19	70477	52151	96	423	43	50	2714	3125	536	130	56
20 - 24	243580	150606	576	2628	552	468	15109	16840	4375	910	715
25 - 29	326094	188511	1054	4025	1280	1096	21370	23841	7934	1273	1422
30 - 34	309764	176520	1243	4022	1335	1233	21343	22124	8237	969	1261
35 - 39	261958	148088	1225	3370	1085	1198	18093	19305	7282	709	992
40 - 44	224619	130191	1000	2953	890	1118	14831	16698	5947	596	730
45 - 49	219608	130838	978	2802	867	1138	13162	15637	5951	464	713
50 - 54	232130	140727	1097	2956	960	1368	12409	14892	6398	448	794
55 - 59	207722	125703	997	2559	947	1455	9812	12128	5799	439	822
60 - 64	110667	67180	446	1268	559	942	4269	5232	2959	172	459
65 - 69	21903	15021	49	227	44	130	462	712	372	29	109
70 və yuxarı yaşda 70 years old and over	16365	13866	12	129	5	17	104	320	92	4	16
Əmək qabiliyyətli yaşda At working age	2169990	1286746	8660	26667	8461	9919	132737	148916	55090	6071	7873
Əmək qabiliyyətli yaşdan yuxarı Over working age	74897	52656	113	695	106	294	941	1938	792	72	216

Məşğul əhəlinin yaş qruplarına və iqtisadi fəaliyyət növlərinə görə bölgüsü, nəfər (15 və yuxarı yaşda)
Distribution of employed population by age groups and types of economic activity types, person (15 years and older)

Azərbaycan Respublikası
Republic of Azerbaijan

Kənd əhalisi, davamı
Rural population, cont.

	o cümlədən, iqtisadi fəaliyyət növləri üzrə: including, by types of economic activity:										
	maliyyə və sığorta fəaliyyəti financial and insurance activities	daşınmaz əmlakla əlaqədar əməliyyat- lar real estate trans actions	peşə, elmi və texniki fəaliyyət profes sional, scientific and technical activities	inzibati və yardımcı xidmətlərin göstərilməsi provision of adminis trative and ancillary services	dövlət idarəetməsi və müdafiə; sosial təminat public admini stration and defense, social security	təhsil education	əhaliyə səhiyyə və sosial xidmətlərin göstərilməsi provision of health and social services to population	istirahət, əyləncə və incəsənət sahəsində fəaliyyət activities in the field of recreation, enter tainment and art	digər sahələrdə xidmət- lərin göstərilməsi provision of services in other fields	ev təsərrü- fatında fərdi istehlak üçün malların istehsalı production of goods for personal consum ption in the household	toxunul- mazlıq hüququ olan təşkilat- ların fəaliyyəti activities of organiza tions with legal immunity
A	3093	17442	9442	6974	43558	119909	40153	11030	56332	186146	1845

Azərbaycan Respublikası üzrə - cəmi Republic of Azerbaijan - total											
o cümlədən: including:											
15 - 19	9	419	179	82	344	530	357	185	1297	7721	30
20 - 24	288	1865	915	719	5941	8214	3218	1239	6081	22044	277
25 - 29	736	2708	1425	1084	10290	14819	5351	1608	9023	26786	458
30 - 34	619	2625	1491	997	8165	17331	5591	1439	8340	24510	369
35 - 39	417	2182	1231	875	5513	16086	4935	1210	7038	20888	236
40 - 44	250	1812	997	683	3443	12768	4180	1119	5830	18439	144
45 - 49	210	1638	947	657	2558	11246	4191	1186	5495	18833	97
50 - 54	220	1779	931	726	2617	12822	4624	1268	5575	19406	113
55 - 59	218	1504	845	719	2540	14082	4257	1141	4911	16766	78
60 - 64	105	787	405	360	1674	10263	2759	573	2304	7917	34
65 - 69	16	97	56	57	324	1490	592	54	321	1735	6
70 və yuxarı yaşda 70 years old and over	5	26	20	15	149	258	98	8	117	1101	3
Əmək qabiliyyəti yaşda At working age	3048	17143	9232	6787	42614	113600	38112	10750	55325	180412	1827
Əmək qabiliyyəti yaşdan yuxarı Over working age	45	299	210	187	944	6309	2041	280	1007	5734	18

Məşğul əhəlinin yaş qruplarına və iqtisadi fəaliyyət növlərinə görə bölgüsü, nəfər (15 və yuxarı yaşda)
Distribution of employed population by age groups and types of economic activity types, person (15 years and older)

Azərbaycan Respublikası Republic of Azerbaijan		Kənd əhalisi, kişilər Rural population, men									
	Məşğul əhəlinin sayı Number of the employed population	o cümlədən, iqtisadi fəaliyyət növləri üzrə: including, by types of economic activity:								turistlərin yerləşdi- rilməsi və içtimai işə əmələ gətirilməsi activities	informa- siya və rəhbərlik information and communi- cation
		kənd təsərrüfatı, meşə təsərrüfatı va bəlgəçliq agriculture, forestry and fishing	mədən- çıxarma sənayesi mining industry	emal sənayesi manu- facturing industry	elektrik enerjisi, qaz, buxar istehsalı və təchizatı electricity, gas and steam pro- duction, distri bution and supply	su təchizatı, tullantı- ların təmiz- lənməsi və emalı water supply, waste treatment and disposal	tikinti construction	ticarət; nəqliyyat vasitələ- rinin təmiri trade; repair of transport means	nəqliyyat və anbar təsərrüfatı transport and storage		
A	1	2	3	4	5	6	7	8	9	10	11
Azərbaycan Respublikası üzrə - cəmi Republic of Azerbaijan - total	1275476	668915	7676	17866	8206	9232	131090	121617	51324	4707	6146
o cümlədən: including:											
15 - 19	38615	27257	49	242	41	38	2606	2194	405	112	26
20 - 24	140594	77175	469	1757	522	410	14754	12970	3915	758	494
25 - 29	189395	93317	888	2755	1219	977	20949	19098	7238	1082	1014
30 - 34	178653	86377	1080	2667	1285	1131	20990	18128	7655	789	1004
35 - 39	150605	72928	1110	2273	1044	1097	17809	15900	6760	552	817
40 - 44	127028	63680	886	1898	851	1022	14578	13710	5456	405	586
45 - 49	121695	63945	878	1768	821	1014	12908	12628	5422	290	533
50 - 54	125907	68024	962	1861	920	1230	12164	12005	5900	286	567
55 - 59	112645	61263	893	1550	912	1308	9596	9746	5325	275	622
60 - 64	66893	37593	410	865	544	870	4186	4419	2827	132	382
65 - 69	13745	9150	44	144	43	123	453	582	342	22	90
70 və yuxarı yaşda 70 years old and over	9701	8206	7	86	4	12	97	237	79	4	11
Əmək qabiliyyətli yaşda At working age	1244746	647437	7599	17543	8113	9003	130213	120389	50659	4665	6005
Əmək qabiliyyətli yaşdan yuxarı Over working age	30730	21478	77	323	93	229	877	1228	665	42	141

Məşğul əhəlinin yaş qruplarına və iqtisadi fəaliyyət növlərinə görə bölgüsü, nəfər (15 və yuxarı yaşda)
Distribution of employed population by age groups and types of economic activity types, person (15 years and older)

Azərbaycan Respublikası
Republic of Azerbaijan

Kənd əhalisi, kişilər, davamı
Rural population, men, cont.

	o cümlədən, iqtisadi fəaliyyət növləri üzrə: including, by types of economic activity:										
	maliyyə və sığorta fəaliyyəti financial and insurance activities	daşınmaz əmlakla əlaqədar əməliyyat- lar real estate trans actions	peşə, elmi və texniki fəaliyyət profes sional, scientific and technical activities	inzibati və yardımcı xidmətlərin göstərilməsi provision of adminis trative and ancillary services	dövlət idarəetməsi və müdafiə; sosial təminat public admini tration and defense, social security	təhsil education	əhaliyə səhiyyə və sosial xidmətlərin göstərilməsi provision of health and social services to population	istirahət, əyləncə və incəsənət sahəsində fəaliyyət activities in the field of recreation, enter tainment and art	digər sahələrdə xidmət- lərin göstərilməsi provision of services in other fields	ev təsərrü- fatında fərdi istehlak üçün malların istehsalı production of goods for personal consum ption in the household	toxunul- mazlıq hüququ olan təşkilat ların fəaliyyəti activities of organiza tions with legal immunity
A	12	13	14	15	16	17	18	19	20	21	22
Azərbaycan Respublikası üzrə - cəmi Republic of Azerbaijan - total	2373	11924	4965	4876	38572	42923	14946	6230	38222	82041	1625

o cümlədən:
including:

15 - 19	6	243	82	58	322	234	142	151	773	3611	23
20 - 24	191	1251	452	564	5563	2514	1231	888	4147	10317	252
25 - 29	556	1945	759	874	9599	5207	2307	1084	6361	11739	427
30 - 34	505	1831	785	815	7590	5913	2379	885	5888	10613	343
35 - 39	335	1526	671	650	5037	5573	1906	702	4891	8810	214
40 - 44	205	1252	542	469	3015	4497	1374	605	3906	7970	121
45 - 49	161	1054	472	355	2066	3838	1271	539	3521	8137	74
50 - 54	156	1168	481	412	1956	4080	1443	526	3506	8179	81
55 - 59	154	981	426	387	1846	5056	1468	500	3221	7064	52
60 - 64	88	589	241	245	1236	4920	1082	307	1712	4216	29
65 - 69	14	71	46	39	247	921	284	36	234	854	6
70 və yuxarı yaşda 70 years old and over	2	13	8	8	95	170	59	7	62	531	3
Əmək qabiliyyəti yaşda At working age	2344	11791	4885	4797	38061	41086	14453	6142	37742	80210	1609
Əmək qabiliyyəti yaşdan yuxarı Over working age	29	133	80	79	511	1837	493	88	480	1831	16

Məşğul əhalinin yaş qruplarına və iqtisadi fəaliyyət növlərinə görə bölgüsü, nəfər (15 və yuxarı yaşda)
Distribution of employed population by age groups and types of economic activity types, person (15 years and older)

Azərbaycan Respublikası Republic of Azerbaijan	Məşğul əhalinin sayı Number of the employed population	Kənd əhalisi, qadınlar Rural population, women									
		o cümlədən, iqtisadi fəaliyyət növləri üzrə: including, by types of economic activity:									
Ərazi Territory	1	2	3	4	5	6	7	8	9	10	11
A	1	2	3	4	5	6	7	8	9	10	11
Azərbaycan Respublikası üzrə - cəmi Republic of Azerbaijan - total	969411	670487	1097	9496	361	981	2588	29237	4558	1436	1943
o cümlədən: including:											
15 - 19	31862	24894	47	181	2	12	108	931	131	18	30
20 - 24	102986	73431	107	871	30	58	355	3870	460	152	221
25 - 29	136699	95194	166	1270	61	119	421	4743	696	191	408
30 - 34	131111	90143	163	1355	50	102	353	3996	582	180	257
35 - 39	111353	75160	115	1097	41	101	284	3405	522	157	175
40 - 44	97591	66511	114	1055	39	96	253	2988	491	191	144
45 - 49	97913	66893	100	1034	46	124	254	3009	529	174	180
50 - 54	106223	72703	135	1095	40	138	245	2887	498	162	227
55 - 59	95077	64440	104	1009	35	147	216	2382	474	164	200
60 - 64	43774	29587	36	403	15	72	83	813	132	40	77
65 - 69	8158	5871	5	83	1	7	9	130	30	7	19
70 və yuxarı yaşda 70 years old and over	6664	5660	5	43	1	5	7	83	13	0	5
Əmək qabiliyyətli yaşda At working age	925244	639309	1061	9124	348	916	2524	28527	4431	1406	1868
Əmək qabiliyyətli yaşdan yuxarı Over working age	44167	31178	36	372	13	65	64	710	127	30	75

Məşğul əhəlinin yaş qruplarına və iqtisadi fəaliyyət növlərinə görə bölgüsü, nəfər (15 və yuxarı yaşda)
Distribution of employed population by age groups and types of economic activity types, person (15 years and older)

Azərbaycan Respublikası
Republic of Azerbaijan

Kənd əhalisi, qadınlar, davamı
Rural population, women, cont.

Ərazi Territory	o cümlədən, iqtisadi fəaliyyət növləri üzrə: including, by types of economic activity:										
	12	13	14	15	16	17	18	19	20	21	22
	maliyyə və sığortə fəaliyyəti financial and insurance activities	daşınmaz əmlakla əlaqədar əməliyyat- lar real estate trans actions	peşə, elmi və texniki fəaliyyət profes sional, scientific and technical activities	inzibati və yardımcı xidmətlərin göstəril- məsi provision of adminis trative and ancillary services	dövlət idarəetməsi və müdafiə; sosial təminat public admini stration and defense, social security	təhsil education	əhaliyə səhiyyə və sosial xidmətlərin göstərilməsi provision of health and social services to population	istirahət, əyləncə və incəsənət sahəsində fəaliyyət activities in the field of recreation, enter tainment and art	digər sahələrdə xidmət- lərin göstəril- məsi provision of services in other fields	ev təsərrü- fatında fərdi istehlak üçün malların istehsalı production of goods for personal consum ption in the household	toxunul- mazlıq hüququ olan təşkilat- ların fəaliyyəti activities of organiza tions with legal immunity
A											

o cümlədən:
including:

15 - 19	3	176	97	24	22	296	215	34	524	4110	7
20 - 24	97	614	463	155	378	5700	1987	351	1934	11727	25
25 - 29	180	763	666	210	691	9612	3044	524	2662	15047	31
30 - 34	114	794	706	182	575	11418	3212	554	2452	13897	26
35 - 39	82	656	560	225	476	10513	3029	508	2147	12078	22
40 - 44	45	560	455	214	428	8271	2806	514	1924	10469	23
45 - 49	49	584	475	302	492	7408	2920	647	1974	10696	23
50 - 54	64	611	450	314	661	8742	3181	742	2069	11227	32
55 - 59	64	523	419	332	694	9026	2789	641	1690	9702	26
60 - 64	17	198	164	115	438	5343	1677	266	592	3701	5
65 - 69	2	26	10	18	77	569	308	18	87	881	0
70 və yuxarı yaşda 70 years old and over	3	13	12	7	54	88	39	1	55	570	0
Əmək qabiliyyəti yaşda At working age	704	5352	4347	1990	4553	72514	23659	4608	17583	100202	218
Əmək qabiliyyəti yaşdan yuxarı Over working age	16	166	130	108	433	4472	1548	192	527	3903	2

Məşğul əhalinin məşğulluq statusuna görə bölgüsü, nəfər (15 və yuxarı yaşda)
Distribution of employed population by employment status, person (15 years old and over)

Azərbaycan Respublikası
Republic of Azerbaijan

Ərazi Territory	Məşğul əhalinin sayı Number of the employed population	onlardan: from them:										
		o cümlədən: including:				özünü- məşğul self- employed	o cümlədən: including:				digər other	
		müddətdə işləyən hired worker	idarədə, müəssisədə, təşkilatda in the office, enterprise, organization	o cümlədən: including:			sahibkar (işəgötürən) entrepreneur (employer)	fərdi əmək fəaliyyəti ilə məşğul olan engaged in individual labor activity	istehsal koopera- tivinin üzvü member of the production cooperative	ailə kəndli təsərrüfa- tında və ya müəs- səsində ödənişsiz çalışan free of charge worker in the family and peasant farm or enterprise		
				dövlət sektoru public sector	qeyri- dövlət sektoru non-public sector							
												3
A	1	2	3	4	5	6	7	8	9	10	11	12
Azərbaycan Respublikası Republic of Azerbaijan	4781443	2402900	2226683	1145287	1081396	176217	2291160	60687	1116545	12691	1101237	87383
kişilər men	2727376	1267185	1137692	600691	537001	129493	1399910	48371	807572	8275	535692	60281
qadınlar women	2054067	1135715	1088991	544596	544395	46724	891250	12316	308973	4416	565545	27102
şəhər əhalisi urban population	2536556	1744462	1658323	818783	839540	86139	739066	39919	578715	6086	114346	53028
kişilər men	1451900	890776	831032	418425	412607	59744	524127	32063	429852	4198	58014	36997
qadınlar women	1084656	853686	827291	400358	426933	26395	214939	7856	148863	1888	56332	16031
kənd əhalisi rural population	2244887	658438	568360	326504	241856	90078	1552094	20768	537830	6605	986891	34355
kişilər men	1275476	376409	306660	182266	124394	69749	875783	16308	377720	4077	477678	23284
qadınlar women	969411	282029	261700	144238	117462	20329	676311	4460	160110	2528	509213	11071

Məşğul əhalinin yaş qrupları üzrə məşğulluq statusuna görə bölgüsü, nəfər (15 və yuxarı yaşda)
Distribution of employed population by employment status on age groups, person (15 years old and over)

Məşğul əhalinin yaş qrupları üzrə məşğulluq statusuna görə bölgüsü, nəfər (15 və yuxarı yaşda)
Distribution of employed population by employment status on age groups, person (15 years old and over)

Azərbaycan Respublikası
Republic of Azerbaijan

Kişilər
Men

Ərazi Territory	Məşğul əhalinin sayı Number of the employed population	onlardan: from them:											12
		o cümlədən: including:			özüni- məşğul self- employed	o cümlədən: including:				ailə kəndli təsərrüfa- tında və ya müas- səsində ödənişsiz çalışan free of charge worker in the family and peasant farm or enterprise			
		idarəədə, müəssi- sədə, təşkilatda in the office, enterprise, organi- zation	o cümlədən: including:			fiziki şəxsin yanında with the natural person	qeyri- dövlət sektorlu non- public sector	dövlət sektorlu public sector	sahibkar (işəgötürən) entrepreneur (employer)		fərdi əmək fəaliyyəti ilə məşğul olan engaged in individual labor activity	istehsal koopera- tivinin üzvü member of the production cooperative	
2	3	4	5	6	7	8	9	10	11				
A	1	2	3	4	5	6	7	8	9	10	11		

o cümlədən:
including:

15 - 19	65362	28112	24844	6630	18214	3268	35978	335	15289	159	20195	1272
20 - 24	255029	108831	94472	42747	51725	14359	140754	2703	73876	782	63393	5444
25 - 29	389402	184018	164711	88847	75864	19307	196718	5516	113287	1186	76729	8666
30 - 34	398787	191534	171879	95535	76344	19655	197881	6787	118584	1231	71279	9372
35 - 39	350564	167338	150361	83892	66469	16977	174921	6736	107078	1134	59973	8305
40 - 44	286026	129386	115398	63121	52277	13988	150212	6270	91046	914	51982	6428
45 - 49	259199	111579	98946	53347	45599	12633	141766	5690	83773	810	51493	5854
50 - 54	259301	110250	98103	53256	44847	12147	143160	5679	82255	830	54396	5891
55 - 59	253594	116151	105043	57582	47461	11108	131879	5419	76567	755	49138	5564
60 - 64	150036	76368	71026	38768	32258	5342	70951	2744	38741	394	29072	2717
65 - 69	34874	23254	22685	10202	12483	569	11085	397	5339	65	5284	535
70 və yuxarı yaşda 70 years old and over	25202	20364	20224	6764	13460	140	4605	95	1737	15	2758	233
Əmək qabiliyyətli yaşda At working age	2651416	1215048	1086714	578983	507731	128334	1377126	47585	796827	8144	524570	59242
Əmək qabiliyyətli yaşdan yuxarı Over working age	75960	52137	50978	21708	29270	1159	22784	786	10745	131	11122	1039

Məşğul əhalinin yaş qrupları üzrə məşğulluq statusuna görə bölgüsü, nəfər (15 və yuxarı yaşda)
Distribution of employed population by employment status on age groups, person (15 years old and over)

Azərbaycan Respublikası
Republic of Azerbaijan

Qadınlar
Women

Ərazi Territory	Məşğul əhalinin sayı Number of the employed population	onlardan: from them;										12
		o cümlədən: including:				o cümlədən: including:						
		müddə işləyən hired worker	idarədə, müəssisədə, təşkilatda in the office, enterprise, organiza- tion	o cümlədən: including:		fiziki şəxsin yanında with the natural person	özünü- məşğul self- employed	sahibkar (işəgötürən) entrepreneur (employer)	fərdi əmək fəaliyyəti ilə məşğul olan engaged in individual labor activity	istehsal koopera- tivinin üzvü member of the production cooperative	ailə kəndli təsərrüfa- tında və ya müəssisədə ödənişsiz çalışan free of charge worker in the family and peasant farm or enterprise	
				o cümlədən: including:								
				dövlət sektoru public sector	qeyri- dövlət sektoru non- public sector							
A	1	2	3	4	5	6	7	8	9	10	11	

Azərbaycan Respublikası üzrə - cəmi
Republic of Azerbaijan - total

o cümlədən: including:												
15 - 19	51400	22656	21707	5368	16339	949	27984	122	7811	91	19960	760
20 - 24	190558	95811	91310	38377	52933	4501	92160	965	29443	417	61335	2587
25 - 29	291066	161825	155611	74281	81330	6214	125434	1560	43000	631	80243	3807
30 - 34	294269	168024	160361	81523	78838	7663	122331	1741	43200	650	76740	3914
35 - 39	253485	145537	139494	73382	66112	6043	104632	1515	38086	540	64491	3316
40 - 44	212216	116254	110925	58818	52107	5329	93114	1435	33813	462	57404	2848
45 - 49	204970	108444	103220	54841	48379	5224	93716	1429	33940	492	57855	2810
50 - 54	216822	114418	109097	57830	51267	5321	99424	1526	34467	525	62906	2980
55 - 59	206383	116297	112495	58730	53765	3802	87481	1418	30897	411	54755	2605
60 - 64	101622	66147	64733	32828	31905	1414	34431	518	11350	146	22417	1044
65 - 69	17574	10565	10384	5335	5049	181	6762	63	1917	39	4743	247
70 və yuxarı yaşda 70 years old and over	13702	9737	9654	3283	6371	83	3781	24	1049	12	2696	184
Əmək qabiliyyətli yaşda At working age	1953997	1069923	1024386	513009	511377	45537	858105	11931	298621	4260	543293	25969
Əmək qabiliyyətli yaşdan yuxarı Over working age	100070	65792	64605	31587	33018	1187	33145	385	10352	156	22252	1133
					462							

Məşğul əhalinin yaş qrupları üzrə məşğulluq statusuna görə bölgüsü, nəfər (15 və yuxarı yaşda)
Distribution of employed population by employment status on age groups, person (15 years old and over)

Azərbaycan Respublikası
Republic of Azerbaijan

Şəhər əhalisi
Urban population

Ərazi Territory	Məşğul əhalinin sayı Number of the employed population	onlardan: from them:											12								
		2	3	4	5	6	7	8	9	10	11										
												o cümlədən: including:				o cümlədən: including:					
												idarəə, müəssi- sədə, təşkilatda in the office, enterprise, organi zation		dövlət sektoru public sector	qeyri- dövlət sektoru non-public sector	fiziki şəxsin yanında natural person	özünü- məşğul self- employed	sahibkar (işəgötürən) entrepreneur (employer)	fərdi əmək fəaliyyəti ilə məşğul olan engaged in individual labor activity	istehsal koopera- tivinin üzvü member of the production cooperative	ailə kəndli təsərrüfa- tında və ya müəssi- səsində ödənişsiz çalışan free of charge worker in the family and peasant farm or enterprise
A	1	2	3	4	5	6	7	8	9	10	11	12									

o cümlədən:

including:

15 - 19	46285	33633	31273	7773	23500	2360	11809	230	7839	57	3683	843
20 - 24	202007	138837	130968	53615	77353	7869	58847	2113	45182	499	11053	4323
25 - 29	354374	249081	237515	116156	121359	11566	97922	4489	77335	828	15270	7371
30 - 34	383292	266262	252098	129915	122183	14164	108713	5811	86028	945	15929	8317
35 - 39	342091	234474	222681	116735	105946	11793	100151	5699	80050	881	13521	7466
40 - 44	273623	182533	172859	90008	82851	9674	85223	5074	68257	675	11217	5867
45 - 49	244561	161293	152427	78694	73733	8866	77985	4623	61655	647	11060	5283
50 - 54	243993	161035	152419	77688	74731	8616	77618	4603	60256	625	12134	5340
55 - 59	252255	170325	162965	82114	80851	7360	76800	4640	59886	607	11667	5130
60 - 64	140991	102296	98914	48505	50409	3382	36306	2223	27450	267	6366	2389
65 - 69	30545	24362	23970	10819	13151	392	5687	334	3723	45	1585	496
70 və yuxarı yaşda 70 years old and over	22539	20331	20234	6761	13473	97	2005	80	1054	10	861	203
Əmək qabiliyyətli yaşda At working age	2435423	1660851	1576007	782303	793704	84844	722843	39094	568271	5963	109515	51729
Əmək qabiliyyətli yaşdan yuxarı Over working age	101133	83611	82316	36480	45836	1295	16223	825	10444	123	4831	1299

Məşğul əhalinin yaş qrupları üzrə məşğulluq statusuna görə bölgüsü, nəfər (15 və yuxarı yaşda)
Distribution of employed population by employment status on age groups, person (15 years old and over)

Azərbaycan Respublikası Republic of Azerbaijan	Ərazi Territory	Məşğul əhalinin sayı Number of the employed population	onlardan: from them:										Şəhər əhalisi, kişilər Urban population, men	
			o cümlədən: including:			o cümlədən: including:				o cümlədən: including:			ailə kəndli təsərrüfa- tında və ya müas- sələsində üdənişsiz çalışan free of charge worker in the family and peasant farm or enterprise	digər other
			idarədə, müəssi- sədə, təşkilatda in the office, enterprise, organi- zation	o cümlədən: including:		fiziki şəxsin yanında with the natural person	özünü- məşğul self- employed	sahibkar (işəgötürən) entrepreneur (employer)	fərdi əmək fəaliyyəti ilə məşğul olan engaged in individual labor activity	istehsal koopera- tivinin üzvü member of the production cooperative				
				o cümlədən: including:										
				dövlət sektoru public sector	qeyri- dövlət sektoru non- public sector									
A		1	2	3	4	5	6	7	8	9	10	11	12	
Azərbaycan Respublikası üzrə - cəmi Republic of Azerbaijan - total		1451900	890776	831032	418425	412607	59744	524127	32063	429852	4198	58014	36997	
o cümlədən: including:														
15 - 19		26747	18564	16605	4197	12408	1959	7647	167	5442	35	2003	536	
20 - 24		114435	70409	64562	26816	37746	5847	41071	1562	33231	342	5936	2955	
25 - 29		20007	125825	117559	60094	57465	8266	69086	3551	57232	551	7752	5096	
30 - 34		220134	136603	127292	68051	59241	9311	77623	4668	64415	659	7881	5908	
35 - 39		199959	121800	113700	61090	52610	8100	72782	4666	60452	632	7032	5377	
40 - 44		158998	93528	86988	45884	41104	6540	61379	4159	51029	464	5727	4091	
45 - 49		137504	79431	73622	38214	35408	5809	54427	3729	44888	430	5380	3646	
50 - 54		133394	76425	70943	36619	34324	5482	53358	3641	43507	419	5791	3611	
55 - 59		140949	83267	77845	40094	37751	5422	54137	3686	44245	429	5777	3545	
60 - 64		83143	53929	51314	25659	25655	2615	27467	1877	21803	198	3589	1747	
65 - 69		21129	16866	16541	7049	9492	325	3908	292	2872	33	711	355	
70 və yuxarı yaşda 70 years old and over		15501	14129	14061	4658	9403	68	1242	65	736	6	435	130	
Əmək qabiliyyətli yaşda At working age		1406670	853986	794897	403746	391151	59089	516342	31494	424254	4137	56457	36342	
Əmək qabiliyyətli yaşdan yuxarı Over working age		45230	36790	36135	14679	21456	655	7785	569	5598	61	1557	655	

Məşğul əhalinin yaş qrupları üzrə məşğulluq statusuna görə bölgüsü, nəfər (15 və yuxarı yaşda)
Distribution of employed population by employment status on age groups, person (15 years old and over)

Azərbaycan Respublikası
Republic of Azerbaijan

Şəhər əhalisi, qadınlar
Urban population, women

Ərazi Territory	Məşğul əhalinin sayı Number of the employed population	onlardan: from them;										digər other
		o cümlədən: including:					özüni- məşğul self- employed	o cümlədən: including:				
		müddətli işləyən hired worker	idarəədə, müəssisədə, təşkilatda in the office, enterprise, organization	dövlət sektoru public sector	qeyri-dövlət sektoru non-public sector	fiziki şəxsin yanında with the natural person		o cümlədən: including:				
								sahibkar (işəgötürən) entrepreneur (employer)	fərdi əmək fəaliyyəti ilə məşğul olan engaged in individual labor activity	istehsal kooperativinin üzvü member of the production cooperative	ailə kəndli təsərrüfatında və ya müəssisəsində ödənişsiz çalışan free of charge worker in the family and peasant farm or enterprise	
A	1	2	3	4	5	6	7	8	9	10	11	12
Azərbaycan Respublikası üzrə - cəmi Republic of Azerbaijan - total	1084656	853686	827291	400358	426933	26395	214939	7856	148863	1888	56332	16031

o cümlədən:
including:

15 - 19	19538	15069	14668	3576	11092	401	4162	63	2397	22	1680	307
20 - 24	87572	68428	66406	26799	39607	2022	17776	551	11951	157	5117	1368
25 - 29	154367	123256	119956	56062	63894	3300	28836	938	20103	277	7518	2275
30 - 34	163158	129659	124806	61864	62942	4853	31090	1143	21613	286	8048	2409
35 - 39	142132	112674	108981	55645	53336	3693	27369	1033	19598	249	6489	2089
40 - 44	114625	89005	85871	44124	41747	3134	23844	915	17228	211	5490	1776
45 - 49	107057	81862	78805	40480	38325	3057	23558	894	16767	217	5680	1637
50 - 54	110599	84610	81476	41069	40407	3134	24260	962	16749	206	6343	1729
55 - 59	111306	87058	85120	42020	43100	1938	22663	954	15641	178	5890	1585
60 - 64	57848	48367	47600	22846	24754	767	8839	346	5647	69	2777	642
65 - 69	9416	7496	7429	3770	3659	67	1779	42	851	12	874	141
70 və yuxarı yaşda 70 years old and over	7038	6202	6173	2103	4070	29	763	15	318	4	426	73
Əmək qabiliyyətli yaşda At working age	1028753	806865	781110	378557	402553	25755	206501	7600	144017	1826	53058	15387
Əmək qabiliyyətli yaşdan yuxarı Over working age	55903	46821	46181	21801	24380	640	8438	256	4846	62	3274	644
					465							

Məşğul əhalinin yaş qrupları üzrə məşğulluq statusuna görə bölgüsü, nəfər (15 və yuxarı yaşda)
Distribution of employed population by employment status on age groups, person (15 years old and over)

Azərbaycan Respublikası Republic of Azerbaijan		Ərazi Territory										Kənd əhalisi Rural population	
	Məşğul əhalinin sayı Number of the employed population	onlardan: from them:										digər other	
		müddətli işçilər hired worker	o cümlədən: including:				özünü-məşğul self-employed	o cümlədən: including:			ailə kəndli təsərrüfatında və ya müəssisədə ödənişsiz çalışan free of charge worker in the family and peasant farm or enterprise		
			idarədə, müəssisədə, təşkilatda in the office, enterprise, organization	dövlət sektoru public sector	qeyri-dövlət sektoru non-public sector	fiziki şəxsin yanında with the natural person		sahibkar (işəgötürən) entrepreneur (employer)	fərdi əmək fəaliyyəti ilə məşğul olan engaged in individual labor activity	istehsal kooperativinin üzvü member of the production cooperative			
A	1	2	3	4	5	6	7	8	9	10	11	12	
Azərbaycan Respublikası üzrə - cəmi Republic of Azerbaijan - total													
o cümlədən: including:													
15 - 19	70477	17135	15278	4225	11053	1857	52153	227	15261	193	36472	1189	
20 - 24	243580	65805	54814	27509	27305	10991	174067	1555	58137	700	113675	3708	
25 - 29	326094	96762	82807	46972	35835	13955	224230	2587	78952	989	141702	5102	
30 - 34	309764	93296	80142	47143	32999	13154	211499	2717	75756	936	132090	4969	
35 - 39	261958	78401	67174	40539	26635	11227	179402	2552	65114	793	110943	4155	
40 - 44	224619	63107	53464	31931	21533	9643	158103	2631	56602	701	98169	3409	
45 - 49	219608	58730	49739	29494	20245	8991	157497	2496	56058	655	98288	3381	
50 - 54	232130	63633	54781	33398	21383	8852	164966	2602	56466	730	105168	3531	
55 - 59	207722	62123	54573	34198	20375	7550	142560	2197	47578	559	92226	3039	
60 - 64	110667	40219	36845	23091	13754	3374	69076	1039	22641	273	45123	1372	
65 - 69	21903	9457	9099	4718	4381	358	12160	126	3533	59	8442	286	
70 və yuxarı yaşda 70 years old and over	16365	9770	9644	3286	6358	126	6381	39	1732	17	4593	214	
Əmək qabiliyyəti yaşda At working age	2169990	624120	535093	309689	225404	89027	1512388	20422	527177	6441	958348	33482	
Əmək qabiliyyəti yaşdan yuxarı Over working age	74897	34318	33267	16815	16452	1051	39706	346	10653	164	28543	873	
												466	

Məşğul əhalinin yaş qrupları üzrə məşğulluq statusuna görə bölgüsü, nəfər (15 və yuxarı yaşda)
Distribution of employed population by employment status on age groups, person (15 years old and over)

Azərbaycan Respublikası
Republic of Azerbaijan

Kənd əhalisi, kişilər
Rural population, men

Ərazi Territory	Məşğul əhalinin sayı Number of the employed population	onlardan: from them:										12				
		2	3	4	5	6	7	o cümlədən: including:					11			
								o cümlədən: including:			8			9	10	
								idarədə, müəssisədə, səda, təşkilatda in the office, enterprise, organization	dövlət sektoru public sector	qeyri-dövlət sektoru non-public sector						fiziki şəxsin yanında with the natural person
A	1	2	3	4	5	6	7	8	9	10	11	12				
		muzdlu işləyən hired worker											digər other			

<i>o cümlədən:</i> including:											
15 - 19	38615	9548	8239	2433	5806	1309	28331	9847	124	18192	736
20 - 24	140594	38422	29910	15931	13979	8512	99683	40645	440	57457	2489
25 - 29	189395	58193	47152	28753	18399	11041	127632	56055	635	68977	3570
30 - 34	178653	54931	44587	27484	17103	10344	120258	54169	572	63398	3464
35 - 39	150605	45538	36661	22802	13859	8877	102139	46626	502	52941	2928
40 - 44	127028	35858	28410	17237	11173	7448	88833	40017	450	46255	2337
45 - 49	121695	32148	25324	15133	10191	6824	87339	38885	380	46113	2208
50 - 54	125907	33825	27160	16637	10523	6665	89802	38748	411	48605	2280
55 - 59	112645	32884	27198	17488	9710	5686	77742	32322	326	43361	2019
60 - 64	66893	22439	19712	13109	6603	2727	43484	16938	196	25483	970
65 - 69	13745	6388	6144	3153	2991	244	7177	2467	32	4573	180
70 və yuxarı yaşda 70 years old and over	9701	6235	6163	2106	4057	72	3363	1001	9	2323	103
Əmək qabiliyyətli yaşda At working age	1244746	361062	291817	175237	116580	69245	860784	372573	4007	468113	22900
Əmək qabiliyyətli yaşdan yuxarı Over working age	30730	15347	14843	7029	7814	504	14999	5147	70	9565	384
					467						

Məşğul əhalinin yaş qrupları üzrə məşğulluq statusuna görə bölgüsü, nəfər (15 və yuxarı yaşda)
Distribution of employed population by employment status on age groups, person (15 years old and over)

Azərbaycan Respublikası
Republic of Azerbaijan

Kənd əhalisi, qadınlar
Rural population, women

Ərazi Territory	Məşğul əhalinin sayı Number of the employed population	onlardan: from them:											
		2	3	4	5	6	7	8	o cümlədən: including:				
									o cümlədən: including:				
									idarədə, müəssisə- səda, təşkilatda in the office, enterprise, organi- zation	dövlət sektorunu public sector	qeyri- dövlət sektorunu non- public sector	fiziki şəxsin yanında with the natural person	
1	2	3	4	5	6	7	8	9	10	11	12		
A	969411	282029	261700	144238	117462	20329	676311	4460	160110	2528	509213	11071	
Azərbaycan Respublikası üzrə - cəmi Republic of Azerbaijan - total													
o cümlədən: including:													
15 - 19	31862	7587	7039	1792	5247	548	23822	59	5414	69	18280	453	
20 - 24	102986	27383	24904	11578	13326	2479	74384	414	17492	260	56218	1219	
25 - 29	136699	38569	35655	18219	17436	2914	96598	622	22897	354	72725	1532	
30 - 34	131111	38365	35555	19659	15896	2810	91241	598	21587	364	68692	1505	
35 - 39	111353	32863	30513	17737	12776	2350	77263	482	18488	291	58002	1227	
40 - 44	97591	27249	25054	14694	10360	2195	69270	520	16585	251	51914	1072	
45 - 49	97913	26582	24415	14361	10054	2167	70158	535	17173	275	52175	1173	
50 - 54	106223	29808	27621	16761	10860	2187	75164	564	17718	319	56563	1251	
55 - 59	95077	29239	27375	16710	10665	1864	64818	464	15256	233	48865	1020	
60 - 64	43774	17780	17133	9982	7151	647	25592	172	5703	77	19640	402	
65 - 69	8158	3069	2955	1565	1390	114	4983	21	1066	27	3869	106	
70 və yuxarı yaşda 70 years old and over	6664	3535	3481	1180	2301	54	3018	9	731	8	2270	111	
Əmək qabiliyyətli yaşda At working age	925244	263058	243276	134452	108824	19782	651604	4331	154604	2434	490235	10582	
Əmək qabiliyyətli yaşdan yuxarı Over working age	44167	18971	18424	9786	8638	547	24707	129	5506	94	18978	489	

© Azərbaycan Respublikasının Dövlət Statistika Komitəsi
© State Statistical Committee of the Republic of Azerbaijan

“Azərbaycan Respublikasında əhəlinin siyahıyaalınması, 2019-cu il” Statistik məcmuə/ 2022
“Population census in the Republic of Azerbaijan, 2019” Statistical Yearbook / 2022

Məcmuə Dövlət Statistika Komitəsinin sədri **Tahir Budaqovun** ümumi rəhbərliyi ilə
Siyahıyaalma qrupu tərəfindən işlənib hazırlanmışdır.

*The yearbook was developed by Census group under the general leadership of the
Chairman of the State Statistical Committee, **Tahir Budagov***

Məcmuənin hazırlanmasına məsul:
Responsible for the preparation of the yearbook:

Siyahıyaalma qrupunun rəhbəri
Head of the census group

Azad Abbasəliyev
Azad Abbasaliyev

Məcmuənin nəşrə hazırlanması:
Preparation of the yearbook for publication:

Ruslan Əliyev
Ruslan Aliyev

Nəzrin Məmmədzadə
Nazrin Mammadzada

Pərixanım Əlili
Parikhanim Alili

Texniki xidmət:

Ramil Hüseynov
Ramil Huseynov

Müdhəd Lazımzadə
Mudhad Lazınzada

Türkan Bayramova
Turkan Bayramova

Ünvan: Bakı şəhəri, İnşaatçılar prospekti, 81 Azərbaycan Respublikasının Dövlət Statistika
Komitəsi

*Address: Baku city, Inshaatchilar Avenue 81, State Statistical Committee of the Republic of
Azerbaijan*

Telefon: +99412 377 10 70 (33 13)

Phone: +99412 377 10 70 (33 13)

Faks: +99412 538 24 42

Fax: +99412 538 24 42

E-mail: sc@stat.gov.az

Məcmuəni Azərbaycan Respublikası Dövlət Statistika Komitəsinin www.stat.gov.az rəsmi
internet saytından əldə etmək olar.

The yearbook is available on official website of the State Statistical Committee of the
Republic of Azerbaijan at www.stat.gov.az.

Çapa imzalanma tarixi: 28.07.2022
Date of signing for print: 28.07.2022
Format 70x100 1/16
Form 70x100 1/16
Həcmi 29,55 ç.v.
Capacity 29,25 printed paper
Tiraj 450 nüsxə
Printing 450 copy

“Narıncı nəşriyyat evi” Məhdud Məsuliyyətli Cəmiyyəti
“Orange publishing house” Limited Liability Company